

PROGRAMA DE RECONVERSIÓN DE ÁREAS TABACALERAS
ÁREA ACOPIO, PRODUCCIÓN, ESTUDIOS Y FINANZAS

RECAUDACIÓN Y DISTRIBUCIÓN DE RECURSOS - AÑO 2018



SUBSECRETARÍA DE AGRICULTURA
SECRETARÍA DE AGRICULTURA, GANADERÍA Y PESCA
SECRETARIA DE GOBIERNO DE AGROINDUSTRIA
MINISTERIO DE PRODUCCIÓN Y TRABAJO



AUTORIDADES

Dr. Luis Miguel Etchevehere

Secretario de Gobierno de Agroindustria

Ing. Agr. Guillermo Bernaudo

Secretario de Agricultura, Ganadería y Pesca

Ing. Agr. Luis Urriza

Subsecretario de Agricultura

Lic. Marcelo Claudio Viegas Calçada

Coordinador del Programa de Reconversión de Áreas Tabacaleras

Responsable de Área:

MBA. Beduino Dalila G.

INTRODUCCIÓN

Para el año 2018 la venta de paquetes de cigarrillos fue de 1,753 millones.

Los tabacos claros incluidos en las marquillas fueron de 98,76%, mientras que en los tabacos oscuros 1,24%.

El valor de acopio de los tabacos claros fue un 99% y los tabacos oscuros el 1% restante respecto del valor total de acopio.

El valor acopio y por lo tanto el valor FET (ya que es un espejismo al valor acopio) correspondió 37,75% para la Pcia. de Jujuy, 27,46% para la Pcia. de Salta, 26,91% para la Pcia. de Misiones y 7,88% para las Pcias. de Catamarca, Chaco, Corrientes y Tucumán.

Los volúmenes acopiados fueron un total de 104.093 ton.; correspondiendo un 61,12% para el tabaco Virginia, 35,79% para el tabaco Burley y el 3,09% para el resto de los tabacos.

La recaudación total del FET según Ley N° 19.800 fue de 8.805 millones de pesos, para las Obras Sociales según Resolución 554/14 fue de 297 millones.

En relación a los recursos girados a las Provincias por el año 2018, éstos ascienden a la suma de \$ 9.329 millones de los cuales 1.498 millones corresponden al saldo remanente del año anterior. En concepto de "Retribución al Productor Tabacalero se transfirió \$ 2.170 millones de pesos y \$ 7.159 para el resto de los planes.

ÍNDICE

1. Cantidad de Paquetes Vendidos y Valor de Venta Ejercicio 2018.
2. Porcentaje de Participación Provincial sobre el 80% de los recursos del FET (Fondo Especial del Tabaco) según Valor de la Producción de acopio.
3. Producción Total: Tabaco Acopiado, Valor FET y valor Acopio por tipo de tabaco y Provincia
4. Ejecución de los Recursos del FET al 31 de Diciembre de 2018.
5. Recaudación Mensual del FET; Haberes , Programas Operativos Anuales y Art. 27 inc b) Ley 19.800.
6. Distribución de Programas Operativos Anuales (POA ´S) y Retribución al Productor Tabacalero al 31 de Diciembre de 2018.
7. Distribución de Programas Operativos Anuales (POA ´S) y Retribución al Productor Tabacalero al 31 de Diciembre de 2018. Provincia de Catamarca.
8. Distribución de Programas Operativos Anuales (POA ´S) y Retribución al Productor Tabacalero al 31 de Diciembre de 2018. Provincia de Chaco.
9. Distribución de Programas Operativos Anuales (POA ´S) y Retribución al Productor Tabacalero al 31 de Diciembre de 2018. Provincia de Corrientes.
10. Distribución de Programas Operativos Anuales (POA ´S) y Retribución al Productor Tabacalero al 31 de Diciembre de 2018. Provincia de Jujuy.
11. Distribución de Programas Operativos Anuales (POA ´S) y Retribución al Productor Tabacalero al 31 de Diciembre de 2018. Provincia de Misiones.
12. Distribución de Programas Operativos Anuales (POA ´S) y Retribución al Productor Tabacalero al 31 de Diciembre de 2018. Provincia de Salta.
13. Distribución de Programas Operativos Anuales (POA ´S) y Retribución al Productor Tabacalero al 31 de Diciembre de 2018. Provincia de Tucumán.

CAMPAÑA 2017/2018

1) CANTIDAD DE PAQUETES VENDIDOS Y VALOR DE VENTA

(En Pesos)

VENTAS de:	RUBIOS		MEZCLA		TOTALES	
	Cantidad Paquetes	Valor de Venta (\$)	Cantidad Paquetes	Valor de Venta (\$)	Cantidad Paquetes	Valor de Venta (\$)
dic-17	158.415.833	6.906.300.934	5.994.942	265.822.234	164.410.775	7.172.123.168
ene-18	152.237.045	6.880.212.570	5.740.224	260.763.561	157.977.268	7.140.976.131
feb-18	137.222.139	6.211.652.263	4.715.698	221.004.251	141.937.837	6.432.656.514
mar-18	148.880.666	6.888.543.752	5.591.234	263.572.500	154.471.900	7.152.116.252
abr-18	139.749.299	6.428.546.322	5.224.374	249.694.069	144.973.673	6.678.240.391
may-18	143.457.003	6.715.234.803	4.890.575	241.077.952	148.347.577	6.956.312.755
jun-18	130.413.738	6.114.383.101	4.982.718	245.777.259	135.396.456	6.360.160.360
jul-18	129.947.587	6.233.020.632	4.234.390	215.344.460	134.181.977	6.448.365.092
ago-18	142.639.435	7.116.131.504	4.431.471	229.413.104	147.070.906	7.345.544.608
sep-18	117.353.355	6.322.091.836	4.168.824	227.934.089	121.522.179	6.550.025.925
oct-18	158.689.354	8.535.192.236	3.848.867	210.226.258	162.538.221	8.745.418.493
nov-18	134.504.783	7.669.093.712	6.468.407	352.363.188	140.973.190	8.021.456.900
TOTALES	1.693.510.236	82.020.403.666	60.291.722	2.982.992.924	1.753.801.958	85.003.396.590

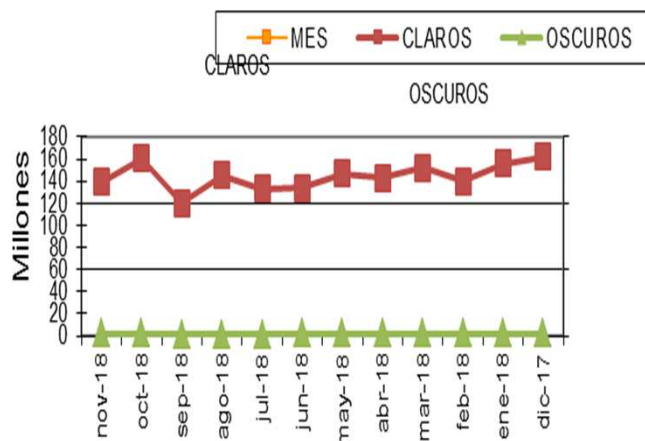
EQUIVALENCIA EN PAQUETES DE CIGARRILLOS

DEL TOTAL DE LAS VENTAS DE LA CAMPAÑA 2017/2018

- De acuerdo a los Porcentajes de Tabacos Claros y Oscuros Declarados por las Empresas -

Expresado en Paquetes de 20 Unidades (1)

MES	CLAROS	OSCUROS	TOTAL
dic-17	162.219.804	2.190.971	164.410.775
ene-18	155.852.161	2.125.107	157.977.268
feb-18	140.279.894	1.657.643	141.937.537
mar-18	152.428.977	2.042.923	154.471.900
abr-18	143.311.239	1.662.435	144.973.673
may-18	146.606.426	1.741.151	148.347.577
jun-18	133.523.971	1.872.485	135.396.456
jul-18	132.729.039	1.452.937	134.181.977
ago-18	145.567.453	1.503.454	147.070.906
sep-18	119.967.162	1.555.016	121.522.179
oct-18	160.846.857	1.691.364	162.538.221
nov-18	138.802.703	2.170.487	140.973.190
TOTALES	1.732.135.686	21.665.971	1.753.801.658
	98,76%	1,24%	100,00%



Paquetes de 2 Unidades Básicas. Valor de Venta Neto según Ley 23562 (Sin IVA) y Ley 24625 (Sin Fondo Asistencia Social, F.A.S.).

(1) Los paquetes de cigarrillos mezcla están distribuidos entre claros y oscuros según los porcentajes consignados en las Declaraciones Juradas de Marquillas.

Elaboración: Programa de Reconversión de Áreas Tabacaleras en base a datos consignados en las Declaraciones Juradas de Venta de Cigarrillos.

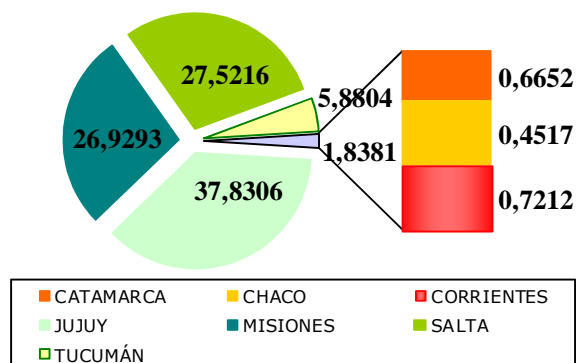
Valores en Pesos. Las posibles diferencias se deben al redondeo de centavos.

Fuente: Programa de Reconversión de Áreas Tabacaleras. Secretaría de Agroindustria

CAMPAÑA 2017/2018

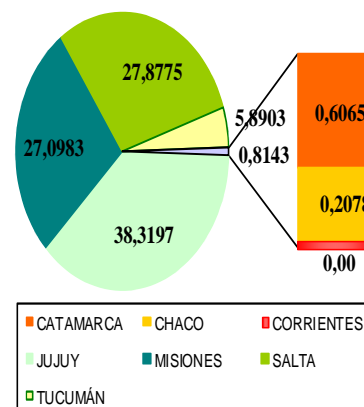
2) PORCENTAJE DE PARTICIPACIÓN PROVINCIAL SOBRE EL 80% DE LOS RECURSOS DEL FET SEGÚN VALOR DE LA PRODUCCIÓN DE ACOPIO

PROVINCIA	TABACOS		A NIVEL TOTAL
	CLAROS	OSCUROS	
	%	%	%
CATAMARCA	0,6065	1,5079	0,6652
CHACO	0,2078	20,0707	0,4517
CORRIENTES	-	58,7042	0,7212
JUJUY	38,3197	-	37,8306
MISIONES	27,0983	14,4043	26,9293
SALTA	27,8775	-	27,5216
TUCUMÁN	5,8903	5,3129	5,8804
% POR VENTAS	98,7646	1,2354	100,0000



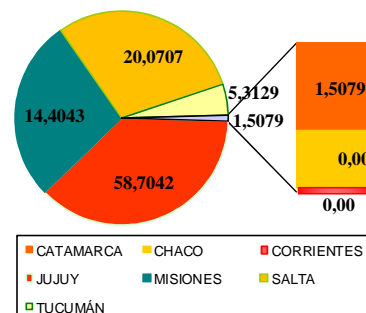
TABACOS CLAROS Valor de la Producción de Acopio (En Pesos)

PROVINCIA	BURLEY	VIRGINIA	CRIOLO SALTEÑO	CRIOLO ARGENTINO	TOTAL	%
CATAMARCA	21.918.092,57	399.558,78	-	874.800,51	23.192.451,86	0,6065
CHACO	-	7.945.712,97	-	-	7.945.712,97	0,2078
CORRIENTES	-	-	-	-	-	0,0000
JUJUY	-	1.465.334.856,04	-	26.872,15	1.465.361.728,19	38,3197
MISIONES	1.036.111.781,43	-	-	137.822,18	1.036.249.603,61	27,0983
SALTA	-	1.066.045.670,44	-	-	1.066.045.670,44	27,8775
TUCUMÁN	213.244.341,72	1.929.546,14	-	10.072.428,94	225.246.316,80	5,8903
TOTALES	1.271.274.215,72	2.541.655.344,37	-	11.111.923,78	3.824.041.483,87	100,0000



TABACOS OSCUROS Valor de la Producción de Acopio (En Pesos)

PROVINCIA	CRIOLO CORRENTINO	CRIOLO MISIONERO	CRIOLO CHAQUEÑO	KENTUCKY AHUMADO	TOTAL	%
CATAMARCA	-	874.800,51	-	-	874.800,51	1,5079
CHACO	-	-	11.643.665,77	-	11.643.665,77	20,0707
CORRIENTES	34.056.312,27	-	-	-	34.056.312,27	58,7042
JUJUY	-	-	-	-	-	0,0000
MISIONES	-	8.356.415,13	-	-	8.356.415,13	14,4043
SALTA	-	-	-	-	-	0,0000
TUCUMÁN	-	3.082.198,46	-	-	3.082.198,46	5,3129
TOTALES	34.056.312,27	12.313.414,10	11.643.665,77	-	58.013.392,14	100,0000



Elaboración: Programa de Reconversión de Áreas Tabacaleras en base a datos consignados en las Declaraciones Juradas de Comercialización de Tabaco e información proporcionada por los Gobiernos Provinciales.

Valores en Pesos. Las posibles diferencias se deben al redondeo de centavos.
Fuente: Programa de Reconversión de Áreas Tabacaleras. Secretaría de Agroindustria

CAMPAÑA 2017/2018

3) PRODUCCIÓN TOTAL: TABACO ACOPIADO, VALOR FET Y VALOR ACOPIO POR TIPO DE TABACO Y PROVINCIA

TABACO	TABACO ACOPIADO (KG.)		VALOR FET (\$)		VALOR ACOPIO (\$)		VALOR TOTAL (\$)
	POR TIPO	POR PCIA.	POR TIPO	POR PCIA.	POR TIPO	POR PCIA.	
CATAMARCA		902.781,00		16.536.030,49		25.922.983,28	42.459.013,77
Burley	763.596,00		14.317.990,84		21.918.092,57		
C. Argentino	87.608,00		1.543.586,48		2.730.531,42		
C. Misionero	42.122,00		448.832,76		874.800,51		
Virginia	9.455,00		225.620,40		399.558,78		
CHACO		787.270,00		12.692.357,54		19.589.378,74	32.281.736,28
Virginia	271.154,00		6.109.927,84		7.945.712,97		
C. Chaqueño	516.116,00		6.582.429,70		11.643.665,77		
CORRIENTES		1.629.031,00		19.252.091,89		34.056.312,27	53.308.404,16
C. Correntino	1.629.031,00		19.252.091,89		34.056.312,27		
C. Argentino	-		-		-		
Virginia	-		-		-		
Burley	-		-		-		
JUJUY		37.182.266,00		827.447.655,68		1.465.361.728,19	2.292.809.383,87
Virginia	37.181.539,00		827.432.464,73		1.465.334.856,04		
C. Argentino	727,00		15.190,95		26.872,15		
MISIONES		29.877.914,00		577.146.330,29		1.044.606.018,74	1.621.752.349,03
Burley	29.406.457,00		572.137.544,74		1.036.111.781,43		
C. Misionero	466.346,00		4.930.877,88		8.356.415,13		
C. Argentino	5.111,00		77.907,67		137.822,18		
SALTA		26.114.056,00		601.965.088,72		1.066.045.670,44	1.668.010.759,16
Virginia	26.114.056,00		601.965.088,72		1.066.045.670,44		
C. Salteño	-		-		-		
C. Argentino	-		-		-		
TUCUMÁN		7.599.953,00		140.575.008,87		228.328.515,26	368.903.524,13
Burley	7.080.569,00		132.210.009,40		213.244.341,72		
Virginia	47.426,00		1.089.553,21		1.929.546,14		
C. Argentino	323.266,00		5.694.066,34		10.072.428,94		
C. Misionero	148.692,00		1.581.379,93		3.082.198,46		
TOTALES		104.093.271,00		2.195.614.563,48		3.883.910.606,92	6.079.525.170,40

EJERCICIO 2018

4) EJECUCIÓN DE LOS RECURSOS DEL FET AL 31 DE DICIEMBRE DE 2018

(En Pesos)

CONCEPTO	INGRESOS	EGRESOS
Saldo Ejercicio 2017-Disponible en Ex-CUENTA CORRIENTE N° 53035/60 Actual N° 53367/14	1.662.161.402,43	
Recaudación del FET (Art. 23 Ley 19.800 y modif.) Ejercicio 2018	8.805.317.130,21	
Recaudación O. SOCIAL (Art. 25 Ley 19.800 y modif.) Ejercicio 2018	297.594.181,82	
Importe que abona el FET		2.169.793.858,01
Haberes		4.365.430,14
Planes		5.661.059.439,03
Art. 27 inc. B) Ley 19.800		85.500.000,00
Obras Sociales		296.910.089,51
Provincia de Catamarca (Rec Remanentes - Ejercicio 2017) Transferido en Ejercicio 2018		64.856.122,85
Provincia de Chaco (Rec Remanentes - Ejercicio 2017) Transferido en Ejercicio 2018		86.143.561,06
Provincia de Corrientes (Rec Remanentes - Ejercicio 2017) Transferido en Ejercicio 2018		161.392.539,88
Provincia de Jujuy (Rec Remanentes - Ejercicio 2017) Transferido en Ejercicio 2018		338.374.735,36
Provincia de Misiones (Rec Remanentes - Ejercicio 2017) Transferido en Ejercicio 2018		476.475.396,72
Provincia de Salta (Rec Remanentes - Ejercicio 2017) Transferido en Ejercicio 2018		158.029.778,44
Provincia de Tucuman (Rec Remanentes - Ejercicio 2017) Transferido en Ejercicio 2018		213.384.257,60
Obras Sociales (Rec Remanentes - Ejercicio 2017) Transferido en Ejercicio 2018		23.594.304,99
IICA (Rec Remanentes - Ejercicio 2017) Transferido en Ejercicio 2018		-
TOTALES	10.765.072.714,46	9.739.879.513,59
SALDO AL 31 DE DICIEMBRE DE 2018		1.025.193.201

EJERCICIO 2018

5) RECAUDACIÓN MENSUAL DEL FET, HABERES, PLANES OPERATIVOS ANUALES Y ART.27 inc b)
LEY 19.800 (En Pesos)

MES	OBRA SOCIAL	F.E.T.	TOTAL
ENERO	25.014.322,44	734.486.062,62	759.500.385,07
FEBRERO	24.920.994,35	748.377.202,68	773.298.197,03
MARZO	22.437.078,11	672.938.993,96	695.376.072,06
ABRIL	24.969.327,93	744.302.365,74	769.271.693,67
MAYO	23.305.004,75	695.698.624,33	719.003.629,08
JUNIO	24.267.711,45	720.057.812,73	744.325.524,18
JULIO	22.162.912,75	656.795.247,80	678.958.160,55
AGOSTO	22.490.557,11	680.365.578,80	702.856.135,91
SEPTIEMBRE	25.613.356,13	764.707.541,52	790.320.897,65
OCTUBRE	22.854.079,92	666.150.081,56	689.004.161,48
NOVIEMBRE	31.613.609,36	921.088.998,16	952.702.607,52
DICIEMBRE	27.945.227,52	800.348.620,32	828.293.847,84
TOTAL	297.594.181,82	8.805.317.130,21	9.102.911.312,03

DISTRIBUCIÓN DE LOS RECURSOS DISPONIBLES AL 31 DE DICIEMBRE DE 2018
(En Pesos)

MES	OBRA SOCIAL	PROGRAMAS OPERATIVOS ANUALES ("A" + "B")	ART. 27 INC. b) LEY 19.800	HABERES FET	TOTAL MENSUAL PAGADO
ENERO	25.061.809,39	445.956.289,40	0,00	317.153,84	471.335.252,63
FEBRERO	24.834.275,80	268.611.366,44	10.500.000,00	372.014,32	304.317.656,56
MARZO	22.225.567,33	685.209.037,92	0,00	350.290,40	707.784.895,65
ABRIL	25.318.416,20	642.977.640,17	0,00	394.547,04	668.690.603,41
MAYO	23.100.245,38	566.285.352,33	15.000.000,00	286.578,99	604.672.176,70
JUNIO	24.142.497,94	606.638.228,56	0,00	513.803,94	631.294.530,44
JULIO	22.084.653,16	2.067.210.422,02	0,00	297.525,23	2.089.592.600,41
AGOSTO	22.377.286,74	174.788.884,61	0,00	295.550,52	197.461.721,87
SEPTIEMBRE	25.598.606,68	612.171.849,81	30.000.000,00	353.097,02	668.123.553,51
OCTUBRE	23.171.164,53	682.255.457,72	0,00	345.816,25	705.772.438,50
NOVIEMBRE	29.997.178,12	1.621.493.478,00	30.000.000,00	323.609,50	1.681.814.265,62
DICIEMBRE	28.998.388,25	955.784.334,38	0,00	515.443,09	985.298.165,72
EJERCICIO 2018	296.910.089,51	9.329.382.341,36	85.500.000,00	4.365.430,14	9.716.157.861,01

El total transferido en el 2018, \$9.329.382.341,36 contiene \$1.498.656.391,91 que corresponden a fondos remanentes del año anterior

DISTRIBUCIÓN POR RUBROS DE LOS RECURSOS POR PROVINCIA TABACALERA AL 31 DE DICIEMBRE DE 2018
(En Pesos)

PROVINCIA	PROGRAMAS OPERATIVOS ANUALES EJERCICIO 2018		RECURSOS REMANENTES EJERCICIO 2017	TOTAL
	"A"	"B"		
CATAMARCA	16.536.030,49	-18.064.974,03	64.856.122,85	63.327.179,31
CHACO	12.692.357,54	6.985.473,89	86.143.561,06	105.821.392,49
CORRIENTES	19.252.091,89	123.048.891,02	161.392.539,88	303.693.522,79
JUJUY	890.100.301,28	1.754.458.956,60	338.374.735,36	2.982.933.993,24
MISIONES	577.146.330,29	1.666.073.919,72	476.475.396,72	2.719.695.646,73
SALTA	513.491.737,65	1.680.202.624,24	158.029.778,44	2.351.724.140,33
TUCUMAN	140.575.008,87	448.227.200,00	213.384.257,60	802.186.466,47
TOTAL	2.169.793.858,01	5.660.932.091,44	1.498.656.391,91	9.329.382.341,36

"A": Importe que abona el FET. (Artículo. 12, inciso b), Ley Nº 19.800).

"B": Otros Componentes y/o Subcomponentes, tales como se indica en detalle en la información provincial.

Valores en Pesos. Las posibles diferencias se deben al redondeo de centavos.

Fuente: Programa de Reconversión de Áreas Tabacaleras. Secretaría de Agroindustria

EJERCICIO 2018

6) DISTRIBUCIÓN DE PROGRAMAS OPERATIVOS ANUALES (POA'S) Y RETRIBUCIÓN AL PRODUCTOR TABACALERO (IMPORTE QUE ABONA EL FET AL 31 DE DICIEMBRE DE 2018)

COMPONENTE: RETRIBUCIÓN AL PRODUCTOR TABACALERO (IMPORTE QUE ABONA EL FET) (1)

MES	PROVINCIA							PAGADO MENSUAL(\$)
	CATAMARCA	CHACO	CORRIENTES	JUJUY	MISIONES	SALTA	TUCUMÁN	
ENERO	-	-	-	62.652.645,60	-	-	-	62.652.645,60
FEBRERO	-	-	-	-	-	-	-	-
MARZO	-	-	-	234.833.869,59	-	20.000.000,00	-	254.833.869,59
ABRIL	-	-	-	-	44.000.000,00	93.857.455,65	25.000.000,00	162.857.455,65
MAYO	1.933.546,21	706.783,93	1.052.694,96	-	46.000.000,00	64.000.000,00	10.187.061,81	123.880.086,91
JUNIO	2.381.911,78	948.267,21	-	95.741.716,97	117.800.000,00	61.000.000,00	3.876.511,92	281.748.407,88
JULIO	1.774.288,59	1.146.074,14	2.808.617,27	-	10.115.371,66	-	13.530.975,88	29.375.327,54
AGOSTO	10.459,45	1.680.988,21	1.471.134,84	-	-	-	-	3.162.582,50
SEPTIEMBRE	2.374.502,00	-	-	-	93.680.904,91	-	21.818.204,21	117.873.611,12
OCTUBRE	-	814.944,92	-	110.363.904,44	189.238.335,88	52.400.000,00	-	352.817.185,24
NOVIEMBRE	5.579.761,59	4.484.203,30	7.604.688,05	275.916.137,06	-	160.899.115,00	46.640.333,60	501.124.238,60
DICIEMBRE	2.481.560,87	2.911.095,83	6.314.956,77	110.592.027,62	76.311.717,84	61.335.167,00	19.521.921,45	279.468.447,38
Subtotal: 1	16.536.030,49	12.692.357,54	19.252.091,89	890.100.301,28	577.146.330,29	513.491.737,65	140.575.008,87	2.169.793.858,01

OTROS COMPONENTES Y SUBCOMPONENTES POA'S (PLANES) (2)

MES	PROVINCIA							PAGADO MENSUAL(\$)
	CATAMARCA	CHACO	CORRIENTES	JUJUY	MISIONES	SALTA	TUCUMÁN	
ENERO	3.467.701,77	-	342.239,00	39.000.000,00	9.746.629,47	233.518.535,67	97.228.537,89	383.303.643,80
FEBRERO	-	62.480,00	60.781.425,57	70.962.691,97	3.594.147,17	107.865.344,00	25.345.277,73	268.611.366,44
MARZO	-	-	4.880.073,05	130.000.000,00	75.061.304,31	211.883.949,58	8.549.841,39	430.375.168,33
ABRIL	6.712.814,24	-	13.940.728,34	328.098.353,44	45.651.826,87	82.141.105,88	3.575.355,75	480.120.184,52
MAYO	-	-	10.627.782,12	313.295.636,95	24.948.922,25	93.175.704,77	357.219,33	442.405.265,42
JUNIO	-	7.478.348,58	13.940.728,34	24.346.435,72	121.650.599,81	157.473.708,23	-	324.889.820,68
JULIO	543.960,81	-	43.275.276,94	645.382.743,68	717.412.798,85	329.243.434,95	301.976.879,25	2.037.835.094,48
AGOSTO	14.939.942,00	4.252.946,09	3.493.316,22	-	67.416.454,72	76.304.749,72	5.218.893,36	171.626.302,11
SEPTIEMBRE	-	26.086.204,75	-	244.353.212,82	68.955.481,25	102.543.126,00	52.360.213,87	494.298.238,69
OCTUBRE	6.184.620,00	-	54.194.195,46	136.210.406,75	9.882.850,09	122.750.200,18	216.000,00	329.438.272,48
NOVIEMBRE	6.240.667,00	53.815.031,06	6.965.665,86	35.184.210,63	810.356.814,73	206.053.850,12	1.753.000,00	1.120.369.239,40
DICIEMBRE	8.701.443,00	1.434.024,47	72.000.000,00	126.000.000,00	187.871.486,92	115.278.693,58	165.030.239,03	676.315.887,00
Subtotal: 2	46.791.148,82	93.129.034,95	284.441.430,90	2.092.833.691,96	2.142.549.316,44	1.838.232.402,68	661.611.457,60	7.159.588.483,35

(2) Del total transferido por este concepto en el Ejercicio 2018, un monto de \$ 1.498.656.391,91 debe imputarse como recursos remanentes del Ejercicio 2017.

TOTAL TRANSFERIDO AL 31 DE DICIEMBRE DE 2018

CONCEPTO	PROVINCIA							TOTAL
	CATAMARCA	CHACO	CORRIENTES	JUJUY	MISIONES	SALTA	TUCUMÁN	
TOTAL (1 + 2)	(1.528.943,54)	19.677.831,43	142.300.982,91	2.644.559.257,88	2.243.220.250,01	2.193.694.361,89	588.802.208,87	7.830.725.949,45
REC REM. 2017	64.856.122,85	86.143.561,06	161.392.539,88	338.374.735,36	476.475.396,72	158.029.778,44	213.384.257,60	1.498.656.391,91
TOTAL	63.327.179,31	105.821.392,49	303.693.522,79	2.982.933.993,24	2.719.695.646,73	2.351.724.140,33	802.186.466,47	9.329.382.341,36

Valores en Pesos. Las posibles diferencias se deben al redondeo de centavos.

Fuente: Programa de Reconversión de Áreas Tabacaleras. Secretaría de Agroindustria

EJERCICIO 2018

7) DISTRIBUCIÓN DE PROGRAMAS OPERATIVOS ANUALES Y RETRIBUCIÓN AL PRODUCTOR TABACALERO -PROVINCIA DE CATAMARCA -

(Pág. 1 de 2)

COMPONENTES Y SUBCOMPONENTES		PAGADO (\$)
1.	RETRIBUCIÓN AL PRODUCTOR TABACALERO	16.536.030,49
2.	APOYO SOLIDARIO A LA ACTIVIDAD TABACALERA	
2.1	TIPIFICACION PRODUCTIVA	3.467.701,77
2.2	CREDITO DESARROLLO PRODUCTIVO	14.535.857,24
2.3	DESARROLLO ECONOMICO	14.939.942,00
2.4	INSUMOS AGROPECUARIOS	6.184.620,00
3.	PROGRAMA DE COBERTURA DE RIESGOS CLIMÁTICOS Y OTROS	
3.1	OBRA SOCIAL ASISTENCIAL	878.400,00
3.2	COMENSACION AL SISTEMA PRODUCTIVO ANTE CONTINGENCIAS CLIMATICAS POA 2017	58.809,35
4.	PROGRAMA DE DESARROLLO DE LA ACTIVIDAD TABACALERA	
4.1	TIPIFICACION PRODUCTIVA	4.560.000,00
5.	PROGRAMA DE EXTENSION, CAPACITACION, ADMINISTRACION Y COMUNICACIÓN	
5.1	ADMINISTRACION PROVINCIAL DEL FET CATAMARCA	2.165.818,46
TOTAL		63.327.179,31

(1)

(1) Del total transferido a la Provincia en el Ejercicio 2018, un monto de \$ 63.327.179,31 debe imputarse como recursos remanentes del Ejercicio 2017 correspondientes a la Provincia de Catamarca.

EJERCICIO 2018

DISTRIBUCIÓN DE PROGRAMAS OPERATIVOS ANUALES Y RETRIBUCIÓN AL PRODUCTOR TABACALERO -PROVINCIA DE CATAMARCA -

(Pág. 2 de 2)

COMPONENTE: RETRIBUCIÓN AL PRODUCTOR TABACALERO (PRECIO)				
FECHA	P.O.A.	EXPEDIENTE	RESOLUCIÓN	PAGADO (\$)
25/04/18	2018	EX2018-19460736-APN-DGD#MA	23/17-15/18-98/18-167/18-21/18-56/18	1.933.546,21
04/06/18	2018	EX-2018-19460736-APN-DDYME#MA	23/17-15/18-98/18-167/18-21/18-56/18	2.381.911,78
04/07/18	2018	EX2018-19460736-DGD#MA	23/17-15/18-98/18-167/18-21/18-56/18	1.774.288,59
10/08/18	2018	EX2018-19460736-APN-DGD#MA	23/17-15/18-98/18-167/18-21/18-56/18	10.459,45
28/08/18	2018	EX2018-19460736-APN-DGD#MA	23/17-15/18-98/18-167/18-21/18-56/18	2.374.502,00
26/10/18	2018	EX2018-19460736-APN-DGD#MA	23/17-15/18-98/18-167/18-21/18-56/18	5.579.761,59
04/12/18	2018	EX-2018-19460736-APN-DGD#MA	23/17-15/18-98/18-167/18-21/18-56/18	2.481.560,87
Subtotal 1:				16.536.030,49
OTROS COMPONENTES, SUBCOMPONENTES Y ACTIVIDADES DEL P.O.A.				
FECHA	P.O.A.	EXPEDIENTE	RESOLUCIÓN	PAGADO (\$)
18/01/18	2018	EX2017-13791072-APN-DDYME#MA	13/2018	3.467.701,77
28/03/18	2017	EX2017-07935989-APN-DDYME#MA	56/2017	878.400,00
04/04/18	2017 - 2018	EX2017-02913405-APN-DDYME#MA	36/2017 y 59/2018	5.834.414,24
15/06/18	2017	EX-2016-04571168-DDYME#MA	123/2017	485.151,46
19/07/18	2017	EX2017-02152339-APN-DDYME#MA	161/2017	58.809,35
07/08/18	2018	EX-2018-09233466-APN-DDYME#MA	127/2018	14.939.942,00
04/10/18	2018	EX2018-9304943-APN-DDYME#MA	97/2018	6.184.620,00
16/10/18	2018	EX2018-29321116-APN-DGD#MA	013/2018	1.680.667,00
15/11/18	2018	EX-2018-40150505- -APN-DGD#MA	028/2018	4.560.000,00
11/12/18	2018	EX-2018-25742686- -APN-DGD#MA	060/2018	8.701.443,00
Subtotal 2:				46.791.148,82
TOTAL TRANSFERIDO AL 31 DE DICIEMBRE DE 2018 (1 + 2)				63.327.179,31

(1)

(1) Del total transferido a la Provincia en el Ejercicio 2018, un monto de \$ 63.327.179,31 debe imputarse como recursos remanentes del Ejercicio 2017 correspondientes a la Provincia de Catamarca.

EJERCICIO 2018

8) DISTRIBUCIÓN DE PROGRAMAS OPERATIVOS ANUALES Y RETRIBUCIÓN AL PRODUCTOR TABACALERO -PROVINCIA DE CHACO -

(Pág. 1 de 2)

COMPONENTES Y SUBCOMPONENTES		PAGADO (\$)
1.	RETRIBUCIÓN AL PRODUCTOR TABACALERO	12.692.357,54
2.	PROGRAMA PARA LA OPTIMIZACION DEL FUNCIONAMIENTO DE LAS ENTIDADES VINCULADAS A LA PRODUCCION	
2.1	ADMINISTRACION Y MONITOREO	314.201,55
3.	PROGRAMA DE COMPLEMENTACIÓN Y DIVERSIFICACIÓN PRODUCTIVA EN LAS ZONAS TABACALERAS	
3.1	ADQUISICIÓN DE MEDIOS DE TRANSPORTE PARA PRODUCTORES HORTÍCOLAS	24.000,00
4.	PROGRAMA DE APOYO FINANCIERO AL SECTOR TABACALERO	
4.1	RESARCIMIENTO AL SISTEMA PRODUCTIVO ANTE FACTORES CLIMATICOS ADVERSOS	1.434.024,47
5.	PROGRAMA DE AYUDA SOLIDARIA	
5.1	ASISTENCIA PARA EL FINANCIAMIENTO DEL CONVENIO DE CORRESPONSABILIDAD GREMIAL EN MATERIA DE SEGURIDAD SOCIAL CORRESPONDIENTE A LA CAMPAÑA 2016/2017	4.252.946,09
6.	PROGRAMA PARA LA CONSOLIDACION Y DESARROLLO SUSTENTABLE DE LA PRODUCCION TABACALERA	
6.1	ASISTENCIA FINANCIERA PARA INSUMOS DE TABACO VIRGINIA Y CRIOLLO	43.639.050,97
6.2	CONSTRUCCION DE MODULOS DE BUENAS PRACTICAS AGRICOLAS	9.991.723,13
7.	PROGRAMA QUE PROMUEVA EL DESARROLLO Y EL ARRAIGO RURAL EN ZONAS TABACALERAS	
7.1	CONSOLIDACION DE LA PRODUCCION TABACALERA CAMPAÑA 2015/2016	7.478.348,58
7.2	CONSOLIDACION DE LA PRODUCCION TABACALERA CAMPAÑA 2016/2017	25.994.740,16
TOTAL		105.821.392,49

(1)

(1) Del total transferido a la Provincia en el Ejercicio 2018, un monto de \$ 86.143.561,06 debe imputarse como recursos remanentes del Ejercicio 2017 a la Provincia del Chaco.

EJERCICIO 2018

DISTRIBUCIÓN DE PROGRAMAS OPERATIVOS ANUALES Y RETRIBUCIÓN AL PRODUCTOR TABACALERO -PROVINCIA DE CHACO -

(Pág. 2 de 2)

COMPONENTE: RETRIBUCIÓN AL PRODUCTOR TABACALERO (PRECIO)				
FECHA	P.O.A.	EXPEDIENTE	RESOLUCIÓN	PAGADO (\$)
24/04/18	2018	EX2018-19450698-APN-DGD#MA	23/17-15/18-98/18-167/18-21/18-56/18	706.783,93
01/06/18	2018	EX2018-19450698-DGD#MA	23/17-15/18-98/18-167/18-21/18-56/18	948.267,21
04/07/18	2018	EX2018-19450698-DGD#MA	23/17-15/18-98/18-167/18-21/18-56/18	1.146.074,14
07/08/18	2018	EX2018-19450698-DGD#MA	23/17-15/18-98/18-167/18-21/18-56/18	1.680.988,21
24/09/18	2018	EX2018-19450698-APN-DGD#MA	23/17-15/18-98/18-167/18-21/18-56/18	814.944,92
26/10/18	2018	EX2018-19450698-APN-DGD#MA	23/17-15/18-98/18-167/18-21/18-56/18	4.484.203,30
04/12/18	2018	EX-2018-19450698- -APN-DGD#MA	23/17-15/18-98/18-167/18-21/18-56/18	2.911.095,83
Subtotal 1 :				12.692.357,54
OTROS COMPONENTES, SUBCOMPONENTES Y ACTIVIDADES DEL P.O.A.				
FECHA	P.O.A.	EXPEDIENTE	RESOLUCIÓN	PAGADO (\$)
18/01/18	2017	EX2017-03236921-APN-DDYME#MA	170/2017	38.480,00
07/02/18	2017	EX2017-03325240-APN-DDYME#MA	150/2017	24.000,00
30/05/18	2018	EX2017-28076868-APN-DGD#MA	80/2018	7.478.348,58
08/08/18	2018	EX2016-03756318-APN-DDYME#MA	123/2018	4.252.946,09
07/09/18	2018	EX2018-21469587-APN-AGD#MA	163/2018	25.810.483,20
12/09/18	2017	EX2017-03236921-APN-DDYME#MA	170/2017	275.721,55
22/10/18	2018	EX2018-21469587-APN-AGD#MA	163/2018	184.256,96
23/10/18	2018	EX2018-12090031-APN-DDYME#MA	011/2018	43.639.050,97
24/10/18	2018	EX2018-02152909-APN-DDYME#MA	162/2018	9.991.723,13
06/12/18	2018	EX-2018-31507623- -APN-DGD#MA	049/2018	1.434.024,47
Subtotal 2:				93.129.034,95
TOTAL TRANSFERIDO AL 31 DE DICIEMBRE 2018 (1 + 2)				105.821.392,49

(1)

(1) Del total transferido a la Provincia en el Ejercicio 2018, un monto de \$ 86.143.561,06 debe imputarse como recursos remanentes del Ejercicio 2017 a la Provincia del Chaco.

Valores en Pesos. Las posibles diferencias se deben al redondeo de centavos.

Fuente: Programa de Reconversión de Áreas Tabacaleras. Secretaría de Agroindustria

EJERCICIO 2018

9) DISTRIBUCIÓN DE PROGRAMAS OPERATIVOS ANUALES Y RETRIBUCIÓN AL PRODUCTOR TABACALERO -PROVINCIA DE CORRIENTES -

(Pág. 1 de 2)

COMPONENTES Y SUBCOMPONENTES		PAGADO (\$)
1.	RETRIBUCIÓN AL PRODUCTOR TABACALERO	19.252.091,89
2.	PROGRAMA DE APOYO A LOS EMPRENDIMIENTOS AGROINDUSTRIALES	
2.1	RESPONSABILIDAD SOCIAL EN LA PRODUCCIÓN DE TABACO	3.835.555,22
2.2	PROYECTO ADMINISTRATIVO INSTITUCIONAL 2018	17.257.666,51
3.	PROGRAMA DE APOYO A LOS EMPRENDIMIENTOS AGROINDUSTRIALES	
3.1	PROYECTO ADMINISTRATIVO INSTITUCIONAL	967.621,48
4.	PROGRAMA DE INVESTIGACIÓN, TECNIFICACIÓN, DIVERSIFICACIÓN Y COMPLEMENTACIÓN PRODUCTIVA	
4.1	RECONVERSIÓN TECNOLÓGICA DE LOS PRODUCTORES DE LA REGIÓN DEL RÍO SANTA LUCÍA	131.813.804,09
5.	PROGRAMA DE EXTENSIÓN, CAPACITACIÓN, ADMINISTRACIÓN Y COMUNICACIÓN	
5.1	AMPLIACIÓN ADMINISTRACIÓN DEL FET 2016	3.130.073,05
6.	PROGRAMA DE DESARROLLO DE LA ACTIVIDAD TABACALERA	
6.1	AMPLIACIÓN ASISTENCIA FINANCIERA PARA LA PRODUCCIÓN TABACALERA DE CORRIENTES	21.267.019,68
6.2	PROYECTO DE ASISTENCIA FINANCIERA PARA LA PRODUCCIÓN TABACALERA DE CORRIENTES	48.617.904,12
7.	APOYO SOLIDARIO PARA LA ACTIVIDAD TABACALERA	
7.1	AMPLIACIÓN POA ASPRO 2016	6.965.665,86
7.2	PROYECTO OBRA SOCIAL ASPRO	13.940.728,34
8.	DESARROLLO DE LA ACTIVIDAD TABACALERA	
8.1	ASISTENCIA FINANCIERA PARA LA PRODUCCIÓN TABACALERA DE CORRIENTES, ACTIVIDAD INSUMOS, ESTUFADOS, INVERSIÓN Y ASISTENCIA TÉCNICA.	10.627.782,12
9	PROGRAMA DE APOYO SOLIDARIO PARA PEQUEÑOS PRODUCTORES	
9.1	AGUA PARA POBLADORES DE LA MICRO REGIÓN RÍO SANTA LUCÍA	5.409.830,20
10	PROGRAMA DE EXTENSIÓN, CAPACITACIÓN Y COMUNICACIÓN	
10.1	ADMINISTRACIÓN DEL FET	20.607.780,23
TOTAL		303.693.522,79

(1)

(1) Del total transferido a la Provincia en el Ejercicio 2018, un monto de \$ 161.392.539,88 debe imputarse como recursos remanentes del Ejercicio 2017 a la Provincia de Corrientes.

EJERCICIO 2018

DISTRIBUCIÓN DE PROGRAMAS OPERATIVOS ANUALES Y RETRIBUCIÓN AL PRODUCTOR TABACALERO -PROVINCIA DE CORRIENTES -

(Pág. 2 de 2)

COMPONENTE: RETRIBUCIÓN AL PRODUCTOR TABACALERO (PRECIO)				
FECHA	PRECIO	EXPEDIENTE	RESOLUCIÓN	PAGADO (\$)
18/05/18	2018	EX2018-23956099-APN-DGD#MA	23/17-15/18-98/18-167/18-21/18-56/18	1.052.694,96
21/06/18	2018	EX2018-23956099-APN-DGD#MA	23/17-15/18-98/18-167/18-21/18-56/18	2.808.617,27
06/08/18	2018	EX-2018-23956099-APN-DDYME#MA	23/17-15/18-98/18-167/18-21/18-56/18	1.471.134,84
26/10/18	2018	EX2018-23956099-APN-DDYME#MA	23/17-15/18-98/18-167/18-21/18-56/18	7.604.688,05
04/12/18	2018	EX-2018-23956099- -APN-DGD#MA	23/17-15/18-98/18-167/18-21/18-56/18	6.314.956,77
Subtotal 1 :				19.252.091,89
OTROS COMPONENTES, SUBCOMPONENTES Y ACTIVIDADES DEL P.O.A.				
FECHA	P.O.A.	EXPEDIENTE	RESOLUCIÓN	PAGADO (\$)
09/01/18	2017	EX2017-03286991-APN-DDYME#MA	144/2017	342.239,00
15/01/18	2017	EX2016-02858052-APN-DDYME#MA	37/2017	967.621,48
17/01/18	2018	EX2017-23016797-APN-DDYME#MA	11/2018	59.813.804,09
05/02/18	2018	EX2017-19228908-APN-DDYME#MA	22/2018	3.130.073,05
01/03/18	2018	EX2017-23030840-APN-DDYME#MA	30/2018	1.750.000,00
22/03/18	2018	EX2017-31301813-APN-DDYME#MA	53/2018	13.940.728,34
11/05/18	2018	EX2017-17951151-APN-DDYME#MA	69/2018	10.627.782,12
07/06/18	2018	EX-2017-31301813-APN-DDYME#MA	53/2018	13.940.728,34
26/06/18	2018	EX2017-24480659-APN-DDYME#MA	99/2018	17.257.666,51
29/06/18	2017	EX2017-12242049-APN-DDYME#MA	233/2017	5.409.830,20
19/07/18	2018	EX2018-00168238-APN-DDYME#MA	116/2018	20.607.780,23
14/08/18	2018	EX2018-00967413-APN-DDYME#MA	103/2018	3.493.316,22
04/10/18	2018	EX2017-31301813-APN-DDYME#MA	53/2018	5.576.291,34
10/10/18	2018	EX2017-04243158-APN-DDYME#MA	101/2018	48.617.904,12
20/11/18	2018	EX2018-39377649-APN-DGD#MA	302/2017	6.965.665,86
22/11/18	2018	EX2018-40873634-APN-DGD#MA	046/2018	72.000.000,00
Subtotal 2:				\$ 284.441.430,90
TOTAL TRANSFERIDO AL 31 DE DICIEMBRE DE 2018 (1 + 2)				\$ 303.693.522,79

(1)

(1) Del total transferido a la Provincia en el Ejercicio 2018, un monto de \$ 161.392.539,88 debe imputarse como recursos remanentes del Ejercicio 2017 a la Provincia de Corrientes.

EJERCICIO 2018

10) DISTRIBUCIÓN DE PROGRAMAS OPERATIVOS ANUALES Y RETRIBUCIÓN AL PRODUCTOR TABACALERO -PROVINCIA DE JUJUY -

(Pág. 1 de 2)

COMPONENTES Y SUBCOMPONENTES		PAGADO (\$)
1.	RETRIBUCIÓN AL PRODUCTOR TABACALERO	890.100.301,28
2.	PROGRAMA DE APOYO SOLIDARIO PARA LA ACTIVIDAD TABACALERA	
2.1	CUMPLIMIENTO DEL ART. 5º DEL CONVENIO DE CORRESPONSABILIDAD GREMIAL ENTRE LA UATRE Y LA CÁMARA DE TABACO DE JUJUY	159.503.805,30
2.2	FINANCIAMIENTO DE CANASTA BÁSICA DE INSUMOS PARA PEQUEÑOS PRODUCTORES TABACALEROS DE LA PROVINCIA DE JUJUY	36.340.237,58
2.3	FINANCIAMIENTO DE FERTILIZANTES PARA PEQUEÑOS PRODUCTORES TABACALEROS DE LA PROVINCIA DE JUJUY	73.393.382,92
2.4	ATENCIÓN MÉDICO-ASISTENCIAL Y FARMACÉUTICA A PEQUEÑOS PRODUCTORES TABACALEROS DE JUJUY	5.792.700,16
2.5	AYUDA EXTRAORDINARIA PARA LOS PRODUCTORES TABACALEROS AFECTADOS POR AMARILLAMIENTO	9.710.406,75
3.	PROGRAMA DE DESARROLLO DE LA ACTIVIDAD TABACALERA	
3.1	SUBPROGRAMA DE CONSTITUCIÓN DE FONDO DE CANCELACIÓN DE PASIVOS ESTRUCTURALES DE LA COOPERTIVA DE TABACALEROS DE	209.000.000,00
3.2	ASISTENCIA PARA CONSOLIDAR LOS ESQUEMAS PRODUCTIVOS DE LOS VALLES TEMPLADOS DE JUJUY	1.479.000.000,00
3.3	SERVICIO DE PREPARACIÓN DE SUELOS PARA PEQUEÑOS PRODUCTORES TABACALEROS DE JUJUY	3.484.125,00
3.4	DESARROLLO DE SISTEMA DE MONITOREO, DETECCIÓN Y CONTROL DE PLAGAS Y ENFERMEDADES DE TABACO	902.679,82
4.	PROGRAMA DE INVESTIGACIÓN, TECNIFICACIÓN, DIVERSIFICACIÓN Y COMPLEMENTACIÓN PRODUCTIVA	
4.1	FINCA DEMOSTRATIVA Y EXPERIMENTAL LA POSTA Y LABORATORIO	6.456.000,00
5.	PROGRAMA DE EXTENSIÓN, CAPACITACIÓN, ADMINISTRACIÓN Y COMUNICACIÓN	
5.1	FISCALIZACIÓN Y FUNCIONAMIENTO DIVISIÓN TABACO	2.795.804,43
6.	PROGRAMA DE COBERTURA DE RIESGOS CLIMÁTICOS Y OTROS	
6.1	LUCHA ANTIGRANIZO REINTEGRO DE GASTOS 2016-2017	39.000.000,00
6.2	LUCHA ANTIGRANIZO PRESUPUESTO DE GASTOS 2017-2018	38.500.000,00
6.3	PROGRAMA DE COBERTURA DE RIESGOS CLIMÁTICOS Y OTROS	28.954.550,00
TOTAL		2.982.933.993,24

(1)

(1) Del total transferido a la Provincia en el Ejercicio 2018, un monto de \$ 338.374.735,36 debe imputarse como recursos remanentes del Ejercicio 2017 a la Provincia de Jujuy.

EJERCICIO 2018

DISTRIBUCIÓN DE PROGRAMAS OPERATIVOS ANUALES Y RETRIBUCIÓN AL PRODUCTOR TABACALERO -PROVINCIA DE JUJUY -

(Pág. 2 de 2)

COMPONENTE: RETRIBUCIÓN AL PRODUCTOR TABACALERO (PRECIO)				
FECHA	P.O.A.	EXPEDIENTE	RESOLUCIÓN	PAGADO (\$)
24/11/17	2017	EX2017-29862185-APN-DDYME#MA	31/2017	62.652.645,60
15/02/18	2018	EX2018-07807856-APN-DDYME#MA	23/17-15/18-98/18-167/18-21/18-56/18	124.833.869,59
15/02/18	2018	EX2018-07807856-APN-DDYME#MA	23/17-15/18-98/18-167/18-21/18-56/18	110.000.000,00
18/05/18	2018	EX2018-07807856-APN-DDYME#MA	23/17-15/18-98/18-167/18-21/18-56/18	12.968.788,65
18/05/18	2018	EX2018-07807856-APN-DDYME#MA	23/17-15/18-98/18-167/18-21/18-56/18	82.772.928,32
19/09/18	2018	EX2018-07807856-APN-DDYME#MA	23/17-15/18-98/18-167/18-21/18-56/18	110.363.904,44
25/10/18	2018	EX2018-07807856-APN-DDYME#MA	23/17-15/18-98/18-167/18-21/18-56/18	200.000.000,00
21/11/18	2018	EX-2018-07807856- -APN-DDYME#MA	23/17-15/18-98/18-167/18-21/18-56/18	75.916.137,06
10/12/18	2018	EX-2018-07807856- -APN-DDYME#MA	23/17-15/18-98/18-167/18-21/18-56/18	110.592.027,62
Subtotal 1 (Transporte):				890.100.301,28
OTROS COMPONENTES, SUBCOMPONENTES Y ACTIVIDADES DEL P.O.A.				
FECHA	P.O.A.	EXPEDIENTE	RESOLUCIÓN	PAGADO (\$)
16/01/18	2017	EX2017-20787064-APN-DDYME#MA	1/2018	39.000.000,00
26/01/18	2017	EX2017-03386261-APN-DDYME#MA	131/2017	31.900.761,06
14/02/18	2017	EX2017-03631912-APN-DDYME#MA	133/2017	39.061.930,91
12/03/18	2016-2018	EX2016-04442377-APN-DDYME#MA	33/2017	130.000.000,00
28/03/18	2015	EX2017-03631912-APN-DDYME#MA	133/2017	300.000.000,00
17/04/18	2017	EX2018-03910455-APN-DDYME#MA	56/2018	67.603.929,74
17/04/18	2017	EX2017-03386261-APN-DDYME#MA	131/2017	28.098.353,44
23/04/18	2017	EX2017-28031890-APN-DDYME#MA	51/2018	14.753.638,12
23/04/18	2017	EX2017-03631912-APN-DDYME#MA	133/2017	230.938.069,09
29/05/18	2017	EX2017-21526938-APN-DDYME#MA	78/2018	2.795.804,43
05/06/18	2017	EX2017-27980659-APN-DDYME#MA	75/2018	21.550.631,29
15/06/18	2017	EX2017-27274604-APN-DDYME#MA	51/2017	1.233.282,46
26/06/18	2017	EX2018-03910455-APN-DDYME#MA	56/2018	31.900.761,06
29/06/18	2017	EX2017-13893237-APN-DDYME#MA	102/2018	6.456.000,00
29/06/18	2017	EX2017-14618322-DDYME#MA	90/2018	5.792.700,16
17/07/18	2018	EX2018-12464281-APN-DDYME#MA	117/2018	600.000.000,00
28/08/18	2018	EX2018-09084111-APN-DDYME#MA	142/2018	20.353.317,00
28/08/18	2018	EX2018-26172628-APN-DGD#MA	158/2018	50.658.541,00
31/08/18	2018	EX2018-12464281-APN-DDYME#MA	117/2018	140.000.000,00
04/09/18	2018	EX2018-08874343-APN-DDYME#MA	168/2018	28.954.550,00
04/09/18	2018	EX2018-10766032-APN-DDYME#MA	166/2018	902.679,82
04/09/18	2018	EX2018-05823884-APN-DDYME#MA	138/2018	3.484.125,00
21/09/18	2018	EX2018-34777650-APN-DGD#MA	003/2018	9.710.406,75
21/09/18	2018	EX2018-12464281-APN-DDYME#MA	117/2018	60.000.000,00
27/09/18	2017	EX2018-24838018-APN-DDYME#MA	159/2018	22.000.000,00
10/10/18	2016-2018	EX2016-04442377-APN-DDYME#MA	33/2017	44.500.000,00
25/10/18	2017	EX2017-27980659-APN-DDYME#MA	75/2018	1.184.210,63
29/10/18	2017	EX2017-24838018- -APN-DDYME#MA	159/2018	8.500.000,00
31/10/18	2016-2018	EX2016-04442377-APN-DDYME#MA	33/2017	17.500.000,00
21/11/18	2017	EX-2017-24838018- -APN-DDYME#MA	159/2018	8.000.000,00
21/11/18	2016-2018	EX-2016-04442377-APN-DDYME#MA	33/2017	17.000.000,00
08/12/18	2018	EX-2018-12464281- -APN-DDYME#MA	117/2018	109.000.000,00
Subtotal 2:				2.092.833.691,96
TOTAL TRANSFERIDO AL 31 DE DICIEMBRE 2018 (1 + 2)				2.982.933.993,24

(1)

(1) Del total transferido a la Provincia en el Ejercicio 2018, un monto de \$ 338.374.735,36 debe imputarse como recursos remanentes del Ejercicio 2017 a la Provincia de Jujuy.

EJERCICIO 2018

11) DISTRIBUCIÓN DE PROGRAMAS OPERATIVOS ANUALES Y RETRIBUCIÓN AL PRODUCTOR TABACALERO -PROVINCIA DE MISIONES - (Pág. 1 de 3)

COMPONENTES Y/O SUBCOMPONENTES	PAGADO (\$)
1. RETRIBUCIÓN AL PRODUCTOR TABACALERO	577.146.330,29
2. ASISTENCIA FINANCIERA PARA LA RECONVERSIÓN , TECNIFICACIÓN Y DIVERSIFICACIÓN	
2.1 BECAS PARA HIJOS DE PRODUCTORES TABACALEROS	1.588.118,85
2.2 TECNIFICACIÓN DE SISTEMAS DE PRODUCCIÓN EN ZONAS TABACALERAS	79.624.160,00
2.3 FINANCIAMIENTO PARA EL FORTALECIMIENTO DE CUENCAS LECHERAS	12.000.000,00
2.4 PROGRAMA FORESTO-GANADERO EN ÁREA TABACALERA IV ETAPA: APOTRERAMIENTO Y PROVISIÓN DE GANADO	12.632.071,00
2.5 LABORES CON RETROEXCAVADORA EN CHACRAS DE PRODUCTORES	3.442.022,00
2.6 BECAS PARA HIJOS DE PRODUCTORES SOCIOS DE ACTIM	1.252.915,33
2.7 APORTE A LA FORMACIÓN DE CAPITAL DE TRABAJO	26.312.000,00
2.8 OBRA CIVIL PLANTA DE ACOPIO DE TABACO COTAVI - TERCERA ETAPA	13.487.586,49
2.9 EQUIPAMIENTO CAPACITACIÓN E INFRAESTRUCTURA EDUCATIVA AGRARIA EN MISIONES	2.499.987,74
2.10 COMPOSICIÓN DEL CAPITAL DE TRABAJO DE CCAM	25.000.000,00
3. PROGRAMA DE ASISTENCIA TÉCNICA, ADMINISTRACIÓN Y CAPACITACIÓN	
3.1 DIVERSIFICACIÓN CON HORTICULTURA DE PEQUEÑOS PRODUCTORES TABACALEROS	1.733.041,00
3.2 PROGRAMA DE BECAS DE ESTUDIO 2017	1.500.000,00
3.3 FONDO ESTÍMULO DE ESTUDIOS TERCARIOS - CICLO LECTIVO 2018	7.861.738,00
3.4 ASOCIACIÓN DE PLANTADORES DE TABACO DE MISIONES	3.212.078,67
4. PROGRAMA DE DESARROLLO DE LA ACTIVIDAD TABACALERA	
4.1 CONSTRUCCIÓN Y REPARACIÓN DE GALPONES DE CURADO DE TABACO	2.374.929,74
4.2 FONDO PARA EL MEJORAMIENTO DE LA INFRAESTRUCTURA PRODUCTIVA Y HABITACIONAL DE LOS PRODUCTORES TABACALEROS - TERCERA ETAPA	18.061.378,00
4.3 FORTALECIMIENTO DE MODELOS PRODUCTIVOS	630.000.000,00
4.4 PROVISIÓN DE FERTILIZANTES EN IMPLANTACIÓN PARA LA CAMPAÑA 18/19	293.023.472,00
4.7 APORTE ECONÓMICO POR PÉRDIDA DE COMPETITIVIDAD CAMPAÑA 16/17	104.355.305,00
4.8 SANEAMIENTO FINANCIERO 2018	160.000.000,00
5. PROGRAMA DE ASISTENCIA PARA EL DESARROLLO DE SERVICIOS COMPLEMENTARIOS A LA PRODUCCIÓN	
5.1 COBERTURA MÉDICA ASISTENCIAL - CÁMARA DEL TABACO DE MISIONES	6.246.237,93
5.2 COBERTURA MÉDICA PARA LOS SOCIOS DE LA ASOCIACIÓN DE CAMPESINOS TABACALEROS INDEPENDIENTES DE MISIONES (ACTIM) Y SU GRUPO FAMILIAR	11.057.851,08
5.3 FONDO COBERTURA DE GRANIZO	1.219.225,97
5.4 GASTOS E INVERSIONES CAMPAÑA DE GRANIZO 2016	6.346.540,10
5.5 MEJORAMIENTO DE TECHOS DE ESTRUCTURAS DE CURADO Y DE VIVIENDA FAMILIAR DE LOS PRODUCTORES TABACALEROS - ETAPA II	5.318.156,17
5.6 PLAN DE REEMPLAZO DE LETRINAS Y MEJORAMIENTO DE LA CALIDAD DE VIDA EN LAS FAMILIAS TABACALERAS	10.000.000,00
5.7 RECUPERACIÓN DE VERTIENTES CON ABASTECIMIENTO DE AGUA FAMILIAR	132.000,00
5.8 SUSTENTABILIDAD DE LA PRODUCCIÓN TABACALERA	14.997.984,04
5.9 CONSTRUCCIÓN DE RESERVIOS Y RECUPERACIÓN DE VERTIENTES DE AGUA	2.228.509,00
5.10 PROGRAMA DE CONSTRUCCIÓN DE INFRAESTRUCTURAS DE SERVICIOS - ETAPA I - ADQUISICIÓN DE TERRENO	6.741.562,50
5.11 COMPLEMENTO COBERTURA DE SALUD APTM 2017/18	27.674.950,00
5.12 COBERTURA DE SALUD 2018/2019 - 2019/2020 PARA PRODUCTORES TABACALEROS DE LA APTM Y CTM	420.283.914,00
5.13 DÉFICIT AL 28/2/18 POR COBERTURA MÉDICA PARA SOCIOS DE ACTIM Y SU GRUPO FAMILIAR	7.273.463,63
5.14 COBERTURA MÉDICA PARA SOCIOS DE ACTIM Y SU GRUPO FAMILIAR 2018/2019 - 2019/2020	50.165.550,50
5.15 APORTE PARA EL MEJORAMIENTO PRODUCTIVO Y SOCIAL DE LOS TABACALEROS	19.419.653,73
5.16 APOYO ECONÓMICO AL PRODUCTOR POR TAREAS DE RECOLECCIÓN DE RESIDUOS DE LA CAMPAÑA 17/18	119.511.656,00
5.17 MEJORAMIENTO DE TECHOS DE ESTRUCTURAS DE CURADO Y VIVIENDA FAMILIAR PARA SOCIOS DE ACTIM	14.335.354,26
6 ASISTENCIA TÉCNICA, ADMINISTRACIÓN Y CAPACITACIÓN	
6.1 ADMINISTRACIÓN 16/17 DEL FET Y ASISTENCIA MULTIDISCIPLINARIA AL PRODUCTOR	5.377.231,00
6.2 ADMINISTRACIÓN 17/18 DEL FET Y ASISTENCIA MULTIDISCIPLINARIA AL PRODUCTOR	11.458.163,79
7 PROGRAMA DE ASISTENCIA FINANCIERA PARA LA RECONVERSIÓN Y DIVERSIFICACIÓN PRODUCTIVA	
7.1 RECONOCIMIENTO DEL GASTO APOYO TECNOLÓGICO PARA LA RECONVERSIÓN Y DIVERSIFICACIÓN PRODUCTIVA	2.800.508,92
TOTAL	2.719.695.646,73

(1)

(1) Del total transferido a la Provincia en el Ejercicio 2018, un monto de \$ 476.475.396,72 debe imputarse como recursos remanentes del Ejercicio 2017 a la Provincia de Misiones.

Valores en Pesos. Las posibles diferencias se deben al redondeo de centavos.

Fuente: Programa de Reconversión de Áreas Tabacaleras. Secretaría de Agroindustria

EJERCICIO 2018

DISTRIBUCIÓN DE PROGRAMAS OPERATIVOS ANUALES Y RETRIBUCIÓN AL PRODUCTOR TABACALERO -PROVINCIA DE MISIONES -

(Pág. 2 de 3)

COMPONENTE: RETRIBUCIÓN AL PRODUCTOR TABACALERO (PRECIO)				
FECHA	P.O.A.	EXPEDIENTE	RESOLUCIÓN	PAGADO (\$)
09/04/18	2018	EX2018-16113340-APN-DDYME#MA	23/17-15/18-98/18-167/18-21/18-56/18	44.000.000,00
02/05/18	2018	EX2018-16113340-APN-DDYME#MA	23/17-15/18-98/18-167/18-21/18-56/18	46.000.000,00
22/05/18	2018	EX2018-16113340-APN-DGD#MA	23/17-15/18-98/18-167/18-21/18-56/18	46.800.000,00
22/05/18	2018	EX2018-16113340-APN-DGD#MA	23/17-15/18-98/18-167/18-21/18-56/18	71.000.000,00
18/07/18	2018	EX2018-16113340-APN-DGD#MA	23/17-15/18-98/18-167/18-21/18-56/18	10.115.371,66
24/08/18	2018	EX2018-16113340-APN-DGD#MA	23/17-15/18-98/18-167/18-21/18-56/18	93.680.904,91
25/10/18	2018	EX2018-16113340-APN-DGD#MA	23/17-15/18-98/18-167/18-21/18-56/18	189.238.335,88
05/12/18	2018	EX-2018-16113340- -APN-DGD#MA	23/17-15/18-98/18-167/18-21/18-56/18	76.311.717,84
Subtotal 1 :				577.146.330,29

(1)

(1) Del total transferido a la Provincia en el Ejercicio 2018, un monto de \$ 476.475.396,72 debe imputarse como recursos remanentes del Ejercicio 2017 a la Provincia de Misiones.

Valores en Pesos. Las posibles diferencias se deben al redondeo de centavos.

Fuente: Programa de Reconversión de Áreas Tabacaleras. Secretaría de Agroindustria

EJERCICIO 2018

DISTRIBUCIÓN DE PROGRAMAS OPERATIVOS ANUALES Y RETRIBUCIÓN AL PRODUCTOR TABACALERO -PROVINCIA DE MISIONES -

(Pág. 3 de 3)

OTROS COMPONENTES, SUBCOMPONENTES Y ACTIVIDADES DEL P.O.A.				
FECHA	P.O.A.	EXPEDIENTE	RESOLUCIÓN	PAGADO (\$)
24/11/17	2017	EX-2016-02593881--APN-DDYME#MA	166/2017	5.318.156,17
28/11/17	2017	EX-2017-00485571-APN-DDYME#MA	125/2017	1.500.000,00
29/11/17	2017	EX-2017-02699078-APN-DDYME#MA	145/2017	1.588.118,85
03/01/18	2017	EX2017-10686567-APN-DDYME#MA	27/2017	1.340.354,45
18/01/18	2017	EX2017-07427517-APN-DDYME#MA	285/2017	70.054.386,83
26/01/18	2017	EX2017-03724458-APN-DDYME#MA	149/2017	3.212.078,67
07/02/18	2017	EX2017-16416168-APN-DDYME#MA	366/2017	382.068,50
14/02/18	2017	EX2017-07197744-APN-DDYME#MA	162/2017	132.000,00
26/02/18	2016	EX2016-05033772-APN-DDYME#MA	142/2017	2.374.929,74
28/02/18	2017	EX2017-03245015-APN-DDYME#MA	105/2017	7.557.851,08
13/03/18	2017	EX2017-11094315-APN-DDYME#MA	14 y 28/2018	2.499.987,74
16/03/18	2016-2017	EX2016-04376184-APN-DDYME#MA	147/2017	5.377.231,00
23/03/18	2017	EX2017-11839462-APN-DDYME#MA	55/2018	12.632.071,00
28/03/18	2017	EX2017-04153132-APN-DDYME#MA	301/2017	12.000.000,00
03/04/18	2017	EX2016-04570943-APN-DDYME#MA	168/2017	8.084.673,79
23/04/18	2017	EX2017-16416168-APN-DDYME#MA	366/2017	17.176.691,69
09/05/18	2017	EX2017-06356451-APN-DDYME#MA	27/2018	4.886.185,65
11/05/18	2017	EX2017-03245015-APN-DDYME#MA	105/2017	2.886.044,91
22/05/18	2017	EX2017-12313113-APN-DDYME#MA	82/2018	2.022.468,75
23/05/18	2017	EX2016-04970948-APN-DDYME#MA	95/2017	10.000.000,00
23/05/18	2017	EX2017-06356451-APN-DDYME#MA	27/2018	120.000,00
31/05/18	2018	EX-2018-10660271-APN-DDYME#MA	85/2018	27.674.950,00
04/06/18	2018	EX-2018-08743806-APN-DDYME#MA	93/2018	80.000.000,00
04/06/18	2017	EX2016-05215091-APN-DDYME#MA	355/2017	1.219.225,97
12/06/18	2017	EX-2017-03245015-APN-DDYME#MA	105/2017	613.955,09
26/06/18	2017	EX2018-00605628-APN-DDYME#MA	91/2018	104.355.305,00
28/06/18	2018	EX2018-09914176-APN-DDYME#MA	79/2018	293.023.472,00
06/07/18	2016	EX2017-10782220-APN-DDYME#MA	4/2018	2.228.509,00
18/07/18	2018	EX2018-09513845-APN-DDYME#MA	112/2018	2.592.576,85
20/07/18	2018-2019	EX2018-08925125-APN-DDYME#MA	107/2018	315.212.936,00
30/07/18	2018	EX2018-14678867-APN-DDYME#MA	137/2018	50.165.550,50
31/07/18	2017	EX2018-03212486--APN-DDYME#MA	29/2018	3.502.813,70
07/08/18	2017	EX2017-16416168-APN-DDYME#MA	366/2017	502.617,81
08/08/18	2018	EX2018-21881581-APN-DGD#MA	119/2018	5.934.238,00
08/08/18	2018	EX2018-04127500-APN-DDYME#MA	135/2018	1.252.915,33
09/08/18	2017	EX2017-12313113-APN-DDYME#MA	82/2018	4.719.093,75
13/08/18	2018	EX2018-19917727-APN-DGD#MA	136/2018	7.273.463,63
22/08/18	2018	EX2018-23937254-APN-DGD#MA	149/2018	26.312.000,00
29/08/18	2017	EX2016-04570943-APN-DDYME#MA	168/2017	6.913.310,25
04/09/18	2018	EX2018-20174113-APN-DGD#MA	130/2018	3.442.022,00
05/09/18	2018	EX2018-03738312-APN-DDYME#MA	165/2018	25.000.000,00
05/09/18	2018	EX2018-2188158/1-APN-DGD#MA	119/2018	1.927.500,00
07/09/18	2018	EX-2017-35193938--APN-DDYME#MA	129/2018	1.353.911,00
08/10/18	2017	EX2017-03212486--APN-DDYME#MA	29/2018	7.955.350,09
24/10/18	2018	EX2018-041062281-DGD#MA	020/2018	630.000.000,00
25/10/18	2018	EX2018-33895885-APN-DGD#MA	019/2018	119.511.656,00
30/10/18	2017	EX-2017-18341852- -APN-DDYME#MA	004/2018	13.487.586,49
30/10/18	2017	EX-2017-07427517-APN-DDYME#MA	285/2017	9.569.773,17
01/11/18	2018	EX2017-35193938-APN-DDYME#MA	129/2018	379.130,00
05/11/18	2018	EX2018-09513845-APN-DDYME#MA	112/2018	3.653.661,08
14/11/18	2018	EX-2018-35447694- -APN-DGD#MA	024/2018	14.335.354,26
20/11/18	2018-2019	EX-2018-08925125- -APN-DDYME#MA	107/2018	105.070.978,00
22/11/18	2018	EX2018-37361777-APN-DGD#MA	014/2018	19.419.653,73
10/12/18	2017	EX-2017-14364861- -APN-DDYME#MA	045/2018	2.800.508,92
12/12/18	2018	EX-2018-08743806- -APN-DDYME#MA	93/2018	80.000.000,00
Subtotal 2:				2.142.549.316,44
TOTAL TRANSFERIDO AL 31 DE DICIEMBRE 2018 (1 + 2)				2.719.695.646,73

(1)

(1) Del total transferido a la Provincia en el Ejercicio 2018, un monto de \$ 476.475.396,72 debe imputarse como recursos remanentes del Ejercicio 2017 a la Provincia de Misiones.

Valores en Pesos. Las posibles diferencias se deben al redondeo de centavos.

Fuente: Programa de Reconversión de Áreas Tabacaleras. Secretaría de Agroindustria

EJERCICIO 2018

12) DISTRIBUCIÓN DE PROGRAMAS OPERATIVOS ANUALES Y RETRIBUCIÓN AL PRODUCTOR TABACALERO -PROVINCIA DE SALTA -

(Pág. 1 de 3)

COMPONENTES Y/O SUBCOMPONENTES		PAGADO (\$)
1.	RETRIBUCIÓN AL PRODUCTOR TABACALERO	513.491.737,65
2.	PROGRAMA DE COMPLEMENTACIÓN Y DIVERSIFICACIÓN PRODUCTIVA EN LAS ZONAS TABACALERAS	
2.1	VIGILANCIA FITOSANITARIA EN ALMÁCIGOS Y EN LA ETAPA DE PLANTACIÓN DE TABACO, EN MOHO AZUL Y EN PLAGAS DE IMPORTANCIA ECONÓMICA	560.852,46
3.	PROGRAMA DE EXTENSIÓN, CAPACITACIÓN, ADMINISTRACIÓN Y COMUNICACIÓN	
3.1	ADMINISTRACIÓN DE LA UNIDAD DE COORDINACIÓN DEL PLAN DE TRANSFORMACIÓN PRODUCTIVA DEL SECTOR	1.000.000,00
3.2	INFORMACIÓN SOBRE LA SUPERFICIE PLANTADA CON TABACO EN LA PROVINCIA Y SU UBICACIÓN GEOGRÁFICA	1.400.000,00
3.3	ADMINISTRACIÓN DE LA UNIDAD DE COORDINACIÓN DEL PLAN DE TRANSFORMACIÓN PRODUCTIVA DEL SECTOR TABACALERO DE LA PROVINCIA DE SALTA	2.873.562,27
3.4	PROGRAMA DE ASISTENCIA TÉCNICA Y EXTENSIÓN	6.139.737,00
3.5	ADMINISTRACIÓN Y MONITOREO DEL FET	11.529.570,21
3.6	PROGRAMA DE COORDINACIÓN OPERATIVA PARA LOS PEQUEÑOS PRODUCTORES	2.989.298,20
4.	PROGRAMA DE INVESTIGACIÓN, TECNIFICACIÓN, DIVERSIFICACIÓN Y COMPLEMENTACIÓN PRODUCTIVA	
4.1	ASISTENCIA FINANCIERA EN EL ÁREA SOCIAL A TRAVÉS DE LOS PROGRAMAS : CAPACITACIÓN DE OFICIOS, JARDINES DE COSECHA, JARDÍN CUIDAR, PORVENIR Y FORESTCIÓN (ÁRBOLES NATIVOS), PARA LOS PRODUCTORES Y TRABAJADORES RURALES DEL SECTOR TABACALERO, SUS FAMILIAS Y VECINOS DE LA ZONA.	1.746.632,30
4.2	ASISTENCIA AL MEJORAMIENTO DE LA CALIDAD DEL TABACO, EN LOS CENTROS DE ESTUFADOS DURANTE LA CAMPAÑA 2016-2017	6.713.621,04
4.3	MAQUINARIA SOCIAL AGRÍCOLA PARA USO COMUNITARIO	3.463.327,12
4.4	MEJORAMIENTO DE LA ESTRUCTURA DE SECADO	5.513.421,70
5.	PROGRAMA DE RETRIBUCIÓN AL PRODUCTOR TABACALERO	
5.1	PROGRAMA DE DESARROLLO SOCIAL Y PRODUCTIVO	392.245.024,33
6.	PROGRAMA DE APOYO SOLIDARIO PARA LA ACTIVIDAD TABACALERA	
6.1	VIGILANCIA FITOSANITARIA EN ALMÁCIGOS Y EN LA ETAPA DE PLANTACIÓN DE TABACO, EN MOHO AZUL Y EN PLAGAS DE IMPORTANCIA ECONÓMICA	3.006.000,00
6.2	FORTALECIMIENTO INSTITUCIONAL COMERCIAL	35.086.589,82
6.3	ADQUISICIÓN DE EQUIPOS DE TRABAJO PARA LOS TRABAJADORES AGRARIOS DEL SECTOR TABACALERO, CAMPAÑA 2017/2018	2.394.000,00
6.4	BENEFICIO A LA SEGURIDAD SOCIAL DEL SECTOR TABACALERO SALTEÑO-ART. 14 BIS CONSTITUCIÓN NACIONAL	227.501.950,67
6.5	PROGRAMA DEL CULTIVO INTENSIVO	576.577.773,50
6.6	MEJORAMIENTO DEL SISTEMA COOPERATIVO	105.250.000,00
6.7	COMPENSACIÓN DE CARBURANTE	24.105.163,47
7.	PROGRAMA DE COBERTURA DE RIESGOS CLIMÁTICOS Y OTROS	
7.1	COBERTURA MÉDICO ASISTENCIAL PARA TODOS LOS PRODUCTORES TABACALEROS	23.231.888,21
7.2	FONDO DE APOYO PARA LA CONTRATACIÓN DEL SEGURO DE VIDA OBLIGATORIO DE LOS EMPLEADOS RURALES	710.395,51
7.3	RESARCIMIENTO AL SISTEMA PRODUCTIVO ANTE FACTORES CLIMÁTICOS ADVERSOS	332.951.995,15
7.4	COBERTURA MÉDICO ASISTENCIAL PARA TODOS LOS PRODUCTORES TABACALEROS POA BIANUAL 2017/18	42.200.000,00
8.	PROGRAMA QUE PROMUEVA EL DESARROLLO Y EL ARRAIGO RURAL EN ZONAS TABACALERAS	
8.1	COMPENSACIÓN DE CARBURANTE	29.041.599,72

(1)

(1) Del total transferido a la Provincia en el Ejercicio 2018, un monto de \$ 158.029.778,44 debe imputarse como recursos remanentes del Ejercicio 2017 a la Provincia de Salta.

EJERCICIO 2018

DISTRIBUCIÓN DE PROGRAMAS OPERATIVOS ANUALES Y RETRIBUCIÓN AL PRODUCTOR TABACALERO -PROVINCIA DE SALTA -

(Pág. 2 de 3)

COMPONENTE: RETRIBUCIÓN AL PRODUCTOR TABACALERO (PRECIO)				
FECHA	P.O.A.	EXPEDIENTE	RESOLUCIÓN	PAGADO (\$)
14/02/18	2018	EX2018-08025645-APN-DDYME#MA	23/17-15/18-98/18-167/18-21/18-56/18	20.000.000,00
23/03/18	2018	EX2018-08025645-APN-DDYME#MA	23/17-15/18-98/18-167/18-21/18-56/18	93.857.455,65
23/04/18	2018	EX2018-08025645-APN-DDYME#MA	23/17-15/18-98/18-167/18-21/18-56/18	64.000.000,00
11/05/18	2018	EX2018-08025645-APN-DDYME#MA	23/17-15/18-98/18-167/18-21/18-56/18	61.000.000,00
18/09/18	2018	EX2018-08025645-APN-DDYME#MA	23/17-15/18-98/18-167/18-21/18-56/18	52.400.000,00
19/10/18	2018	EX2018-08025645-APN-DDYME#MA	23/17-15/18-98/18-167/18-21/18-56/18	29.526.575,47
26/10/18	2018	EX2018-08025645-APN-DDYME#MA	23/17-15/18-98/18-167/18-21/18-56/18	23.488.624,53
20/11/18	2018	EX2018-08025645-APN-DDYME#MA	23/17-15/18-98/18-167/18-21/18-56/18	107.883.915,00
10/12/18	2018	EX2018-08025645-APN-DDYME#MA	23/17-15/18-98/18-167/18-21/18-56/18	61.335.167,00
Subtotal 1 :				513.491.737,65
OTROS COMPONENTES, SUBCOMPONENTES Y ACTIVIDADES DEL P.O.A.				
FECHA	P.O.A.	EXPEDIENTE	RESOLUCIÓN	PAGADO (\$)
20/11/18	2018	EX2018-29406330-APN-DGD#MA	030/2018	5.513.421,70
04/01/18	2017	EX2016-04654855-APN-DDYME#MA	100/2017	20.000.000,00
16/02/18	2017	EX-2016-04654855-APN-DDYME#MA	100/2017	9.041.599,72
04/01/18	2016/2017	EX2016-03921702-APN-DDYME#MA	102/2017	213.070,00
02/03/18	2016-2017	EX2016-03921702-APN-DDYME#MA	102/2017	250.000,00
16/03/18	2016-2017	EX2016-03921702-APN-DDYME#MA	102/2017	250.000,00
23/04/18	2016-2017	EX2016-03921702-APN-DDYME#MA	102/2017	250.000,00
14/05/18	2016-2017	EX2016-03921702-APN-DDYME#MA	102/2017	245.401,34
31/07/18	2018	EX2018-05874856-DDYME#MA	104/2018	1.023.260,30
18/09/18	2018	EX2018-05874856-APN-DDYME#MA	104/2018	60.000,00
18/10/18	2018	EX2018-05874856-DDYME#MA	104/2018	45.000,00
13/12/18	2018	EX-2018-05874856- -APN-DDYME#MA	104/2018	200.000,00
15/12/17	2017	EX2016-05135865-APN-DDYME#MA	108/2017	182.107.000,00
16/02/18	2017	EX2016-05135865-APN-DDYME#MA	108/2017	80.000.000,00
04/04/18	2017	EX2016-05135865-APN-DDYME#MA	108/2017	41.500.000,00
23/04/18	2017	EX2016-05135865-APN-DDYME#MA	108/2017	88.638.024,33
22/08/18	2018	EX2018-03642622-APN-DDYME#MA	110/2018	8.187.746,00
23/10/18	2018	EX2018-03642622-APN-DDYME#MA	110/2018	9.917.417,47
13/12/18	2018	EX-2018-03642622- -APN-DDYME#MA	110/2018	6.000.000,00
19/09/18	2018	EX-2018-04576517-APN-DDYME#MA	114/2018	25.421.191,10
19/10/18	2018	EX2018-04576517-APN-DDYME#MA	114/2018	24.500.577,70
20/11/18	2018	EX-2018-04576517- -APN-DDYME#MA	114/2018	25.110.968,10
19/09/18	2018	EX-2018-04112555-APN-DDYME#MA	120/2018	333.308,25
04/01/18	2017	EX2016-04003523-APN-DDYME#MA	121/2017	300.000,00
19/02/18	2017	EX2016-04003523-APN-DDYME#MA	121/2017	300.000,00
16/03/18	2017	EX2016-04003523-APN-DDYME#MA	121/2017	300.000,00
23/04/18	2017	EX2016-04003523-APN-DDYME#MA	121/2017	300.000,00
14/05/18	2017	EX2016-04003523-APN-DDYME#MA	121/2017	300.000,00
07/06/18	2017	EX2016-04003523-APN-DDYME#MA	121/2017	300.000,00
21/06/18	2017	EX2016-04003523-APN-DDYME#MA	121/2017	1.073.562,27
07/12/18	2017	EX-2017-34448890- -APN-DDYME#MA	124/2018	1.400.000,00
08/01/18	2017	EX2017-03973526-APN-DDYME#MA	135/2017	333.308,16
27/04/18	2017	EX2017-03973526-APN-DDYME#MA	135/2017	43.779,10
16/02/18	2016	EX2018-08900788-APN-DDYME#MA	140/2017	2.407.500,00
15/05/18	2016	EX2018-08900788-APN-DDYME#MA	140/2017	598.500,00
12/10/18	2018	EX2018-01439666-APN-DDYME#MA	152/2018	300.000,00
19/10/18	2018	EX2018-01439666-APN-DDYME#MA	152/2018	300.000,00
08/12/18	2017	EX-2018-01439666- -APN-DDYME#MA	152/2018	400.000,00
29/01/18	2016-2017	EX2018-04883385-APN-DDYME#MA	155/2017	350.000,00
19/02/18	2016-2017	EX2018-04883385-APN-DDYME#MA	155/2017	350.000,00
16/03/18	2016-2017	EX2018-04883385-APN-DDYME#MA	155/2017	350.000,00
23/04/18	2016-2017	EX2018-04883385-APN-DDEYME#MA	155/2017	706.749,79
29/05/18	2016-2017	EX2018-04883385-APN-DDYME#MA	155/2017	350.000,00
Subtotal 2 :				539.571.385,33

(1)

(1) Del total transferido a la Provincia en el Ejercicio 2018, un monto de \$ 158.029.778,44 debe imputarse como recursos remanentes del Ejercicio 2017 a la Provincia de Salta.

Valores en Pesos. Las posibles diferencias se deben al redondeo de centavos.

Fuente: Programa de Reconversión de Áreas Tabacaleras. Secretaría de Agroindustria

EJERCICIO 2018

DISTRIBUCIÓN DE PROGRAMAS OPERATIVOS ANUALES Y RETRIBUCIÓN AL PRODUCTOR TABACALERO -PROVINCIA DE SALTA -

(Pág. 3 de 3)

07/06/18	2016-2017	EX2018-04883385-APN-DDYME#MA	155/2017	1.150.636,89
04/07/18	2016-2017	EX2018-04883385-APN-DDYME#MA	155/2017	750.636,90
06/08/18	2016-2017	EX2018-04883385-APN-DDYME#MA	155/2017	2.131.713,42
29/08/18	2018	EX2017-19081189-APN-DDYME#MA	157/2018	2.000.000,00
18/09/18	2018	EX2017-19081189-APN-DDYME#MA	157/2018	1.500.000,00
23/10/18	2018	EX2017-19081189-APN-DDYME#MA	157/2018	1.500.000,00
07/12/18	2018	EX-2017-19081189- -APN-DDYME#MA	157/2018	1.650.000,00
27/08/18	2017	EX2017-10782100-DDYME#MA	19/2018	3.285.380,00
18/09/18	2017	EX2017-10782100-APN-DDYME#MA	19/2018	75.330,00
21/11/18	2017	EX2017-10782100-APN-DDYME#MA	19/2018	102.617,12
22/01/18	2017	EX2017-05220165-APN-DDYME#MA	190/2017	35.086.589,82
14/08/18	2017	EX2017-07090744-APN-DDYME#MA	191/2017	2.394.000,00
07/06/18	2017-2018	EX2017-16912108-DDYME#MA	20/2018	250.000,00
04/07/18	2017-2018	EX2017-16912108-APN-DDYME#MA	20/2018	930.826,86
24/09/18	2017-2018	EX2017-16912108-APN-DDYME#MA	20/2018	300.000,00
24/10/18	2017-2018	EX2017-16912108-DDYME#MA	20/2018	300.000,00
05/01/18	2017	EX2017-09330021-APN-DDYME#MA	257/2017	400.000,00
16/02/18	2017	EX2017-09330021-APN-DDYME#MA	257/2017	1.950.000,00
09/04/18	2017	EX2017-09330021-APN-DDYME#MA	257/2017	1.950.000,00
23/04/18	2017	EX2017-09330021-APN-DDYME#MA	257/2017	93.250,21
18/09/18	2017	EX2017-09330021-APN-DDYME#MA	257/2017	2.320.370,83
08/01/18	2017	EX2017-07764820-APN-DDYME#MA	26/2017	25.411.535,67
16/02/18	2017	EX2017-07764820-APN-DDYME#MA	26/2017	25.411.535,67
16/03/18	2017	EX2017-07764820-APN-DDYME#MA	26/2017	25.411.535,67
09/05/18	2017	EX2017-07764820-APN-DDYME#MA	26/2017	27.900.960,92
07/06/18	2017	EX-2017-07764820-APN-DDYME#MA	26/2017	22.922.110,42
21/06/18	2017	EX2017-07764820-APN-DDYME#MA	26/2017	25.411.535,42
05/01/18	2016	EX2018-03642702-APN-DDYME#MA	358/2016	418.372,00
08/01/18	2016	EX2018-02629136-APN-DDYME#MA	42/2017	6.000.000,00
21/02/18	2016	EX2018-02629136-APN-DDYME#MA	42/2017	5.731.888,21
28/03/18	2016	EX2018-02629136-APN-DDYME#MA	42/2017	11.500.000,00
22/05/18	2016	EX2017-23325276-APN-DDYME#MA	42/2018	104.600.000,00
07/06/18	2016	EX2017-23325276-APN-DDYME#MA	42/2018	147.300.000,00
19/07/18	2018	EX2017-23325276-APN-DDYME#MA	42/2018	53.876.873,50
31/08/18	2018	EX2017-23325276-APN-DDYME#MA	42/2018	75.010.000,00
19/09/18	2018	EX2017-23325276-APN-DDYME#MA	42/2018	75.800.000,00
21/11/18	2018	EX2017-23325276-APN-DDYME#MA	42/2018	119.990.900,00
21/07/18	2017-2018	EX2017-15908797-APN-DDYME#MA	50/2018	14.200.000,00
04/09/18	2017-2018	EX2017-15908797-APN-DDYME#MA	50/2018	7.000.000,00
18/09/18	2017-2018	EX2017-15908797-APN-DDYME#MA	50/2018	7.000.000,00
23/10/18	2017-2018	EX2017-15908797-APN-DDYME#MA	50/2018	7.000.000,00
15/11/18	2017-2018	EX-2017-15908797- -APN-DDYME#MA	50/2018	7.000.000,00
13/12/18	2018	EX-2017-21526836- -APN-DDYME#MA	57/2018	105.250.000,00
02/08/18	2018	EX2017-30870547-APN-DDYME#MA	65/2018	284.776,00
21/11/18	2018	EX-2017-30870547- -APN-DDYME#MA	65/2018	276.076,46
09/01/18	2017	EX2017-06238154-APN-DDYME#MA	8/2018	105.533.902,00
02/03/18	2017	EX2017-06238154-APN-DDYME#MA	8/2018	49.671.528,00
05/01/18	2017	EX2016-04003152-APN-DDYME#MA	82/2017	1.000.000,00
19/02/18	2017	EX2016-04003152-APN-DDYME#MA	82/2017	1.000.000,00
16/03/18	2017	EX2016-04003152-APN-DDYME#MA	82/2017	879.570,21
09/05/18	2017	EX2016-04003152-APN-DDYME#MA	82/2017	2.000.000,00
04/07/18	2018	EX2018-05438260-APN-DDYME#MA	94/2018	85.700.000,00
15/08/18	2018	EX2018-05438260-APN-DDYME#MA	94/2018	70.471.000,00
18/09/18	2018	EX2018-05438260-APN-DDYME#MA	94/2018	17.000.000,00
19/10/18	2018	EX2018-05438260-APN-DDYME#MA	94/2018	2.500.000,00
20/11/18	2018	EX-2018-05438260- -APN-DDYME#MA	94/2018	2.075.565,15
Subtotal 3:				1.298.661.017,35
TOTAL TRANSFERIDO AL 31 DE DICIEMBRE 2018 (1 + 2 + 3)				2.351.724.140,33

(1)

(1) Del total transferido a la Provincia en el Ejercicio 2018, un monto de \$ 158.029.778,44 debe imputarse como recursos remanentes del Ejercicio 2017 a la Provincia de Salta.

Valores en Pesos. Las posibles diferencias se deben al redondeo de centavos.

Fuente: Programa de Reconversión de Áreas Tabacaleras. Secretaría de Agroindustria

EJERCICIO 2018

13) DISTRIBUCIÓN DE PROGRAMAS OPERATIVOS ANUALES Y RETRIBUCIÓN AL PRODUCTOR TABACALERO -PROVINCIA DE TUCUMÁN -

(Pág. 1 de 2)

COMPONENTES Y/O SUBCOMPONENTES	PAGADO (\$)
1. RETRIBUCIÓN AL PRODUCTOR TABACALERO	140.575.008,87
2. PROGRAMA DE EXTENSIÓN, CAPACITACIÓN, ADMINISTRACIÓN Y COMUNICACIÓN	
2.1 ADMINISTRACIÓN DEL FET	6.202.317,51
2.2 APLICACIÓN PROVINCIAL LEY 19800/72 Y NORMAS SANITARIAS	2.606.018,13
2.3 DIFUSIÓN DE ACCIONES - DIVISIÓN TABACO	474.197,00
2.4 FUNCIONAMIENTO ÁREA TÉCNICA	4.690.642,02
2.5 FUNCIONAMIENTO EQUIPO INSTITUCIONAL	4.244.947,30
3. PROGRAMA DE INVESTIGACIÓN, TECNIFICACIÓN, DIVERSIFICACIÓN Y COMPLEMENTACIÓN PRODUCTIVA	
3.1 AMPLIACIÓN DESARROLLO PRODUCTIVO	97.228.537,89
3.2 DIVERSIFICACIÓN FRUTIHORTÍCOLA - POA 2017	1.124.219,33
3.3 CONSOLIDACIÓN UNIDADES PRODUCTIVAS AGRÍCOLAS TUCUMANAS	260.000.000,00
3.4 PROGRAMA DE FORTALECIMIENTO DE UNIDADES PRODUCTIVAS	161.929.080,27
4. PROGRAMA DE APOYO SOLIDARIO PARA LA ACTIVIDAD TABACALERA	
4.1 RESARCIMIENTO ANTE DESASTRE CLIMÁTICO	22.739.259,60
4.2 MODERNIZACIÓN TECNOLÓGICA	1.079.050,53
5. PROGRAMA DE DESARROLLO DE LA ACTIVIDAD TABACALERA	
5.1 DESARROLLO DE LA PRODUCCIÓN - ETAPA ALMÁCIGOS	20.233.183,05
5.2 MONITOREO MOHO AZUL	603.920,07
5.3 AMPLIACIÓN OPTIMIZACIÓN EN LA CALIDAD DE LA PRODUCCIÓN TABACALERA	2.281.251,34
5.4 FORTALECIMIENTO PRODUCTIVO - ETAPA FERTILIZANTES	42.910.439,44
6. PROGRAMA DE APOYO A LOS EMPRENDIMIENTOS AGROINDUSTRIALES	
6.1 MODERNIZACIÓN TECNOLÓGICA	7.470.790,86
6.2 READECUACIÓN COMERCIALIZACIÓN COOPERATIVA 2017	20.638.456,13
7. COBERTURA DE RIESGOS CLIMÁTICOS Y OTROS	
7.1 FONDO DE COBERTURA DE DAÑOS POR ADVERSIDADES CLIMÁTICAS	5.155.147,13
TOTAL	661.611.457,60

(1)

(1) Del total transferido a la Provincia en el Ejercicio 2018, un monto de \$ 213.384.257,60 debe imputarse como recursos remanentes del Ejercicio 2017 a la Provincia de Tucumán.

EJERCICIO 2018

DISTRIBUCIÓN DE PROGRAMAS OPERATIVOS ANUALES Y RETRIBUCIÓN AL PRODUCTOR TABACALERO -PROVINCIA DE TUCUMÁN -

(Pág. 2 de 2)

COMPONENTE: RETRIBUCIÓN AL PRODUCTOR TABACALERO (PRECIO)				
FECHA	P.O.A.	EXPEDIENTE	RESOLUCIÓN	PAGADO (\$)
14/03/18		EX2018-11276615-APN-DDYME#MA	23/17-15/18-98/18-167/18-21/18-56/18	5.138.247,58
14/03/18		EX2018-11276615-APN-DDYME#MA	23/17-15/18-98/18-167/18-21/18-56/18	19.861.752,42
08/05/18		EX2018-11276615-APN-DDYME#MA	23/17-15/18-98/18-167/18-21/18-56/18	10.187.061,81
28/05/18		EX2018-11276615-APN-DDYME#MA	23/17-15/18-98/18-167/18-21/18-56/18	3.876.511,92
19/06/18		EX2018-11276615-APN-DDYME#MA	23/17-15/18-98/18-167/18-21/18-56/18	13.530.975,88
29/08/18		EX2018-11276615-APN-DDYME#MA	23/17-15/18-98/18-167/18-21/18-56/18	21.818.204,21
25/10/18		EX2018-11276615-APN-DDYME#MA	23/17-15/18-98/18-167/18-21/18-56/18	46.640.333,60
05/12/18		EX2018-11276615-APN-DDYME#MA	23/17-15/18-98/18-167/18-21/18-56/18	19.521.921,45
Subtotal 1:				140.575.008,87
OTROS COMPONENTES, SUBCOMPONENTES Y ACTIVIDADES DEL P.O.A.				
FECHA	P.O.A.	EXPEDIENTE	RESOLUCIÓN	PAGADO (\$)
05/12/18	2018	EX-2018-48639458- -APN-DDYME#MA	061/2018	161.929.080,27
19/07/18	2017	EX2018-01984677-APN-DDYME#MA	106/2018	20.638.456,13
11/07/18	2018	EX2017-31080464-APN-DDYME#MA	109/2018	260.000.000,00
04/09/18	2018	EX2017-27419001-APN-DDYME#MA	115/2018	5.155.147,13
01/08/18	2018	EX-2017-25144737-APN-DDYME#MA	126/2018	2.937.642,02
05/11/18	2018	EX2017-25144737-APN-DDYME#MA	126/2018	1.753.000,00
30/07/18	2017	EX2017-23931595-APN-DDYME#MA	140/2018	2.281.251,34
29/08/18	2018	EX2017-25522367-APN-DDYME#MA	153/2018	4.028.947,30
10/10/18	2018	EX2017-25522367-APN-DDYME#MA	153/2018	216.000,00
16/02/18	2016	EX2017-16034562-APN-DDYME#MA	16/2018	1.079.050,53
14/09/18	2018	EX2018-28523864-APN-DGD#MA	164/2018	42.910.439,44
09/02/18	2017	EX2017-01957510-APN-DDYME#MA	183/2017	2.606.018,13
09/01/18	2017	EX2017-08234289-APN-DDYME#MA	20/2017	22.739.259,60
27/12/17	2017	EX2017-22328698-APN-DDYME#MA	22/2017	97.228.537,89
14/02/18	2017	EX2017-09589577-APN-DDYME#MA	25/2017	7.470.790,86
16/03/18	2018	EX2017-28829457-APN-DDYME#MA	34/2018	474.197,00
19/04/18	2017	EX2017-14898105-APN-DDYME#MA	49/2018	357.219,33
13/06/18	2017	EX2017-14898105-APN-DDYME#MA	49/2018	767.000,00
09/04/18	2018	EX2017-26242933-APN-DDYME#MA	64/2018	3.101.158,75
14/12/18	2018	EX-2017-26242933- -APN-DDYME#MA	64/2018	3.101.158,76
26/06/18	2018	EX2017-26148069-APN-DDYME#MA	74/2018	20.233.183,05
19/06/18	2018	EX2017-35194423-APN-DDYME#MA	76/2018	338.240,07
05/09/18	2018	EX2017-35194423-APN-DDYME#MA	76/2018	265.680,00
Subtotal 2:				661.611.457,60

(1)

(1) Del total transferido a la Provincia en el Ejercicio 2018, un monto de \$ 213.384.257,60 debe imputarse como recursos remanentes del Ejercicio 2017 a la Provincia de Tucumán.