


# PROGRAMA DE RECONVERSION DE AREAS TABACALERAS DISTRIBUCION DE RECURSOS - AÑO 2007



*SUBSECRETARIA DE AGRICULTURA, GANADERIA Y FORESTACION  
SECRETARIA DE AGRICULTURA, GANADERIA, PESCA Y ALIMENTOS  
MINISTERIO DE ECONOMIA Y PRODUCCION*

# AUTORIDADES

---

**Lic. Martín Lousteau**  
Ministro de Economía y Producción

**Dr. Javier María De Urquiza**  
Secretario de Agricultura, Ganadería, Pesca y Alimentos

**Ing. Agr. Carlos Paz**  
Asesor A/C de la Subsecretaría de Agricultura,  
Ganadería y Forestación

**Ing. Agr. Lucrecia Santinoni**  
Directora Nacional de Producción Agropecuaria y Forestal

**Ing. Agr. Eugenio Corradini**  
Coordinador del Proyecto de Reconversión de Areas Tabacaleras

---

Confeccionado por:  
Ing. Agr. Rafael Cuesta - Sra. Julia Musco

## CAMPAÑA 2006/2007

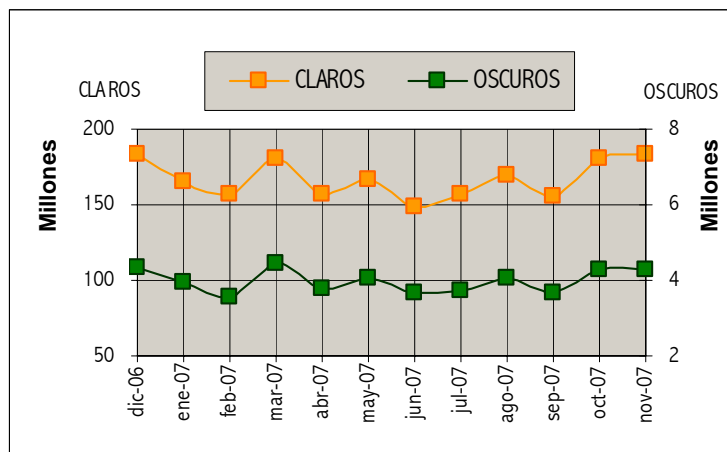
## VALOR DE VENTA Y CANTIDAD DE PAQUETES VENDIDOS

VENTAS de:	RUBIOS		MEZCLA		TOTALES	
	Cantidad Paquetes	Valor de Venta	Cantidad Paquetes	Valor de Venta	Cantidad Paquetes	Valor de Venta
dic-06	162.473.274	421.078.115	25.764.543	61.811.576	188.237.817	482.889.691
ene-07	146.374.037	393.418.322	23.446.319	56.851.558	169.820.356	450.269.880
feb-07	138.481.664	370.427.116	21.582.813	52.192.837	160.064.477	422.619.953
mar-07	159.715.295	427.888.726	24.983.980	60.630.180	184.699.275	488.518.906
abr-07	139.266.742	372.328.592	21.294.893	51.819.972	160.561.635	424.148.564
may-07	148.776.752	398.568.246	22.633.964	55.000.680	171.410.716	453.568.926
jun-07	132.883.884	362.092.915	20.077.694	49.934.877	152.961.578	412.027.792
jul-07	139.244.926	386.140.585	20.770.899	52.351.987	160.015.825	438.492.572
ago-07	151.396.090	421.763.036	22.654.089	57.005.911	174.050.179	478.768.947
sep-07	139.098.286	387.308.670	19.998.254	50.511.327	159.096.540	437.819.998
oct-07	160.425.647	446.799.069	23.792.410	59.984.423	184.218.057	506.783.492
nov-07	163.592.084	459.606.786	23.642.222	60.183.579	187.234.306	519.790.365
TOTALES	1.781.728.681	4.847.420.178	270.642.080	668.278.909	2.052.370.761	5.515.699.087

EQUIVALENCIA EN PAQUETES DE CIGARRILLOS DEL TOTAL DE LAS VENTAS  
CAMPAÑA 2006/2007

- De acuerdo a los Porcentajes de Tabacos Claros y Oscuros Declarados por las Empresas -  
Expresado en Paquetes de 20 Unidades (1)

MES	CLAROS	OSCUROS	TOTAL
dic-06	183.903.205	4.334.612	188.237.817
ene-07	165.853.885	3.966.471	169.820.356
feb-07	156.489.515	3.574.962	160.064.477
mar-07	180.273.626	4.425.649	184.699.275
abr-07	156.768.015	3.793.620	160.561.635
may-07	167.339.464	4.071.252	171.410.716
jun-07	149.280.019	3.681.559	152.961.578
jul-07	156.317.993	3.697.832	160.015.825
ago-07	170.020.576	4.029.603	174.050.179
sep-07	155.453.819	3.642.721	159.096.540
oct-07	179.962.714	4.255.342	184.218.057
nov-07	182.931.132	4.303.174	187.234.306
TOTALES	2.004.593.963 97,6721%	47.776.797 2,3279%	2.052.370.761 100,0000%



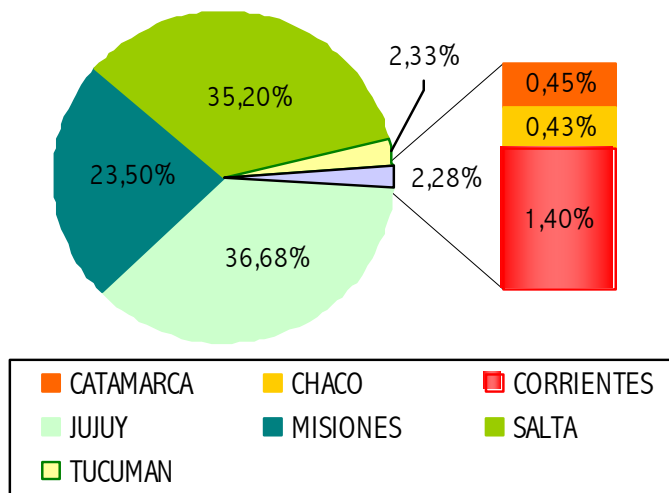
Paquetes de 2 Unidades Básicas. Valor de Venta Neto según Ley 23562 (Sin IVA) y Ley 24625 (Sin Fondo Asistencia Social, F.A.S.).

(1) Los paquetes de cigarrillos mezcla están distribuidos entre claros y oscuros según los porcentajes consignados en las Declaraciones Juradas de Marquillas.

## CAMPAÑA 2006/2007

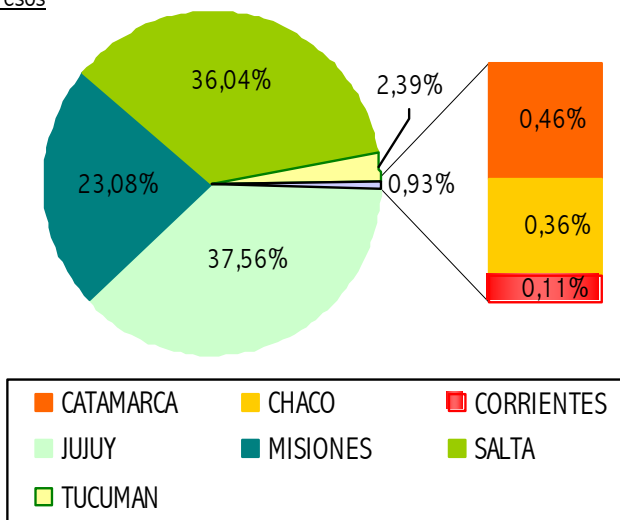
### PORCENTAJE DE PARTICIPACION PROVINCIAL SOBRE EL 80% DE LOS RECURSOS DEL FET SEGUN VALOR DE ACOPIO

PROVINCIA	TABACOS		A NIVEL TOTAL %
	CLAROS %	OSCUROS %	
CATAMARCA	0,4578	-	0,4471
CHACO	0,3640	3,2638	0,4315
CORRIENTES	0,1061	55,6795	1,3998
JUJUY	37,5578	-	36,6835
MISIONES	23,0847	41,0567	23,5031
SALTA	36,0401	-	35,2012
TUCUMAN	2,3894	-	2,3338
% POR VENTAS	97,6721	2,3279	100,0000



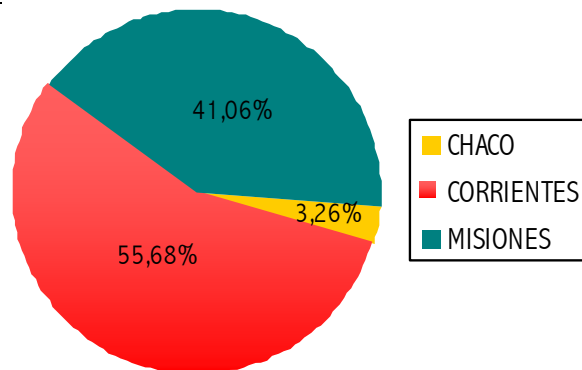
### TABACOS CLAROS Valor de Acopio en Pesos

PROVINCIA	BURLEY	VIRGINIA	C.SALTEÑO	TOTAL	%
CATAMARCA	2.690.846	12.686		2.703.532	0,4578
CHACO	-	2.149.731		2.149.731	0,3640
CORRIENTES	114.992	511.439		626.431	0,1061
JUJUY	-	221.799.180		221.799.180	37,5578
MISIONES	135.793.644	533.942		136.327.586	23,0847
SALTA	-	208.415.872	4.420.481	212.836.353	36,0401
TUCUMAN	13.452.431	658.333		14.110.764	2,3894
TOTALES	152.051.913	434.081.183	4.420.481	590.553.577	100,0000



### TABACOS OSCUROS Valor de Acopio en Pesos

PROVINCIA	C.CORRENTINO	C.MISIONERO	C.CHAQUEÑO	TOTAL	%
CHACO	-		225.352	225.352	3,2638
CORRIENTES	3.844.452			3.844.452	55,6795
MISIONES	-	2.834.801		2.834.801	41,0567
TOTALES	3.844.452	2.834.801	225.352	6.904.605	100,0000



Elaboración: Programa de Reconversión de Areas Tabacaleras en base a datos consignados en las Declaraciones Juradas de Comercialización de Tabaco.

Valores en Pesos. Las posibles diferencias se deben al redondeo de centavos.

Fuente: Programa de Reconversión de Areas Tabacaleras. SAGPyA.

## CAMPAÑA 2006/2007

TABACO ACOPIADO, VALOR FET Y VALOR DE ACOPIO  
POR TIPO DE TABACO Y PROVINCIA

TABACO	KILOGRAMOS ACOPIADOS		VALOR FET		VALOR ACOPIO		VALOR TOTAL (\$)
	x Tipo	x PCIA.	x TIPO	x PCIA.	x TIPO	x PCIA.	
			(\$)	(\$)	(\$)	(\$)	
<b>CATAMARCA</b>							
Burley	850.286		1.224.756		2.690.846		3.933.212
Virginia	8.624	<b>858.910</b>	4.925	<b>1.229.680</b>	12.686	<b>2.703.531</b>	
<b>CHACO</b>							
Virginia	443.028		861.851		2.149.731		3.326.700
C.Chaqueño	122.735		89.767		225.352		
Burley	0	<b>565.763</b>	0	<b>951.618</b>	0	<b>2.375.083</b>	
<b>CORRIENTES</b>							
C.Correntino	2.079.745		1.489.381		3.844.452		6.304.909
Virginia	174.334		283.138		511.439		
Burley	50.597	<b>2.304.676</b>	61.509	<b>1.834.027</b>	114.992	<b>4.470.882</b>	
<b>JUJUY</b>							
Virginia	43.313.839		86.185.391		221.799.180		307.984.571
Burley	0	<b>43.313.839</b>		<b>86.185.391</b>		<b>221.799.180</b>	
<b>MISIONES</b>							
Burley	32.334.246		51.709.448		135.793.644		192.232.536
C.Misionero	1.526.018		1.102.226		2.834.801		
Virginia	139.684	<b>33.999.948</b>	258.475	<b>53.070.148</b>	533.942	<b>139.162.388</b>	
<b>SALTA</b>							
Virginia	41.076.267		80.982.924		208.415.872		295.537.582
C.Salteño	1.253.201		1.718.306		4.420.481		
Burley	0	<b>42.329.468</b>	0	<b>82.701.230</b>	0	<b>212.836.352</b>	
<b>TUCUMAN</b>							
Burley	4.222.906		6.113.703		13.452.431		20.480.268
Virginia	143.997	<b>4.366.903</b>	255.801	<b>6.369.504</b>	658.333	<b>14.110.764</b>	
<b>TOTALES</b>							
		<b>127.739.507</b>		<b>232.341.598</b>		<b>597.458.181</b>	<b>829.799.779</b>

Nota: Los kilos acopiados y los valores de acopio surgen de las Declaraciones Juradas mensuales de las Empresas obrantes en el Area Tabaco SAGPyA.

Elaboración: Programa de Reconversión de Areas Tabacaleras en base a datos consignados en las Declaraciones Juradas de Comercialización de Tabaco.

Valores en Pesos. Las posibles diferencias se deben al redondeo de centavos.

Fuente: Programa de Reconversión de Areas Tabacaleras. SAGPyA.

**EJERCICIO 2007****EJECUCION DE LOS RECURSOS DEL FET AL 31 DE DICIEMBRE DE 2007****RECURSOS EXTRAPRESUPUESTARIOS**

CONCEPTO	INGRESOS	EGRESOS
Saldo Ejercicio 2006 - Disponible en CUENTA CORRIENTE N° 3310/03	32.412.982,49	
Recaudación del FET (Art. 23 Ley 19.800 y modif.) Ejercicio 2007	393.407.839,37	
Recaudación O.SOCIAL (Art. 25, Ley 19.800 y modif.) Ejercicio 2007	19.407.771,05	
Importe que abona el FET		232.341.597,70
Haberes		2.647.549,41
Planes		129.964.554,93
IICA		2.354.879,93
Obras Sociales		19.362.301,36
Provincia de Catamarca (Recursos Remanentes - Ejercicio 2006) Transferido en Ejercicio. 2007		312.476,74
Provincia del Chaco (Recursos Remanentes - Ejercicio 2006) Transferido en Ejercicio 2007		1.172.599,79
Provincia de Corrientes (Recursos Remanentes - Ejercicio 2006) Transferido en Ejercicio 2007		1.158.353,64
Provincia de Jujuy (Recursos Remanentes - Ejercicio 2006) Transferido en Ejercicio 2007		86.793,57
Provincia de Misiones (Recursos Remanentes - Ejercicio 2006) Transferido en Ejercicio 2007		28.784.792,79
Provincia de Salta (Recursos Remanentes - Ejercicio 2006) Transferido en Ejercicio 2007		89.093,57
Provincia de Tucumán (Recursos Remanentes - Ejercicio 2006) Transferido en Ejercicio 2007		23.287,68
Obras Sociales (Recursos Remanentes - Ejercicio 2006) Transferido en Ejercicio 2007		13.599,64
IICA (Recursos Remanentes - Ejercicio 2006) Transferido en Ejercicio 2007		771.985,07
<b>TOTALES</b>	<b>445.228.592,91</b>	<b>419.083.865,82</b>
<b>SALDO AL 31 DE DICIEMBRE DE 2007</b>		<b>26.144.727,09</b>

**DISCRIMINACION DEL SALDO AL 31 DE DICIEMBRE DE 2007**

<b>SALDO AL 31 DE DICIEMBRE DE 2007 (Recursos del Ejercicio 2007)</b>	<b>26.144.727,09</b>
* Recursos del Ejercicio 2007 - Provincia del Catamarca	9.436,36
* Recursos del Ejercicio 2007 - Provincia del Chaco	499.908,71
* Recursos del Ejercicio 2007 - Provincia de Corrientes	39.308,57
* Recursos del Ejercicio 2007 - Provincia de Jujuy	6.754.517,92
* Recursos del Ejercicio 2007 - Provincia de Misiones	18.447.397,91
* Recursos del Ejercicio 2007 - Provincia de Salta	299.103,74
* Recursos del Ejercicio 2007 - Provincia de Tucumán	44.017,08
* Recursos del Ejercicio 2007 - Obras Sociales	45.469,69
* Recursos del Ejercicio 2007 - IICA	5.567,11
<b>SALDO EN CUENTA CORRIENTE N° 3310/03 AL 31 DE DICIEMBRE DE 2007</b>	<b>26.144.727,09</b>

## EJERCICIO 2007

## RECAUDACION MENSUAL - LEY 19.800, AL 31 DE DICIEMBRE DE 2007

MES	OBRA SOCIAL	F.E.T.	TOTAL
ENERO	1.714.417	34.764.236	36.478.653
FEBRERO	1.583.116	32.083.033	33.666.149
MARZO	1.486.499	30.126.898	31.613.397
ABRIL	1.716.608	34.791.378	36.507.986
MAYO	1.491.348	30.325.593	31.816.941
JUNIO	1.595.161	32.328.818	33.923.979
JULIO	1.449.479	29.368.957	30.818.436
AGOSTO	1.541.649	31.229.497	32.771.146
SEPTIEMBRE	1.682.854	34.140.818	35.823.673
OCTUBRE	1.539.931	31.194.474	32.734.404
NOVIEMBRE	1.780.681	36.069.925	37.850.606
DICIEMBRE	1.826.028	36.984.213	38.810.241
<b>TOTAL</b>	<b>19.407.771</b>	<b>393.407.839</b>	<b>412.815.610</b>

## DISTRIBUCION DE LOS RECURSOS DISPONIBLES AL 31 DE DICIEMBRE DE 2007

MES	OBRA SOCIAL	PROGRAMAS OPERATIVOS ANUALES ("A" + "B")	IICA	HABERES FET	TOTAL MENSUAL PAGADO
ENERO	1.645.885	26.000.776	128.015	177.575	27.952.251
FEBRERO	1.612.809	27.035.553	0	124.752	28.773.114
MARZO	1.482.384	25.978.511	0	265.385	27.726.280
ABRIL	1.712.865	31.990.678	656.849	212.167	34.572.560
MAYO	1.489.484	30.124.606	181.135	180.158	31.975.383
JUNIO	1.595.587	28.069.316	194.623	291.401	30.150.927
JULIO	1.453.312	23.736.534	176.685	224.128	25.590.659
AGOSTO	1.540.995	25.400.205	187.297	198.526	27.327.022
SEPTIEMBRE	1.686.827	47.806.501	205.018	202.206	49.900.552
OCTUBRE	1.540.763	36.280.106	187.576	245.688	38.254.132
NOVIEMBRE	1.775.980	12.789.559	215.851	211.350	14.992.740
DICIEMBRE	1.825.410	47.093.809	221.831	314.315	49.455.364
<b>EJERCICIO 2007</b>	<b>19.362.301</b>	<b>362.306.153</b>	<b>2.354.880</b>	<b>2.647.649</b>	<b>386.670.983</b>
REC REMAN. 2006	13.600	31.627.398	771.985	0	32.412.982
<b>TOTAL</b>	<b>19.375.901,00</b>	<b>393.933.550</b>	<b>3.126.865</b>	<b>2.647.649</b>	<b>419.083.966</b>

## DISTRIBUCION POR RUBROS DE LOS RECURSOS POR PROVINCIA TABACALERA AL 31 DE DICIEMBRE DE 2007

PROVINCIA	PROGRAMAS OPERATIVOS ANUALES EJERCICIO 2007		RECURSOS REMANENTES EJERCICIO 2006	TOTAL
	"A"	"B"		
CATAMARCA	1.229.680	2.194.171	312.477	3.736.328
CHACO	951.618	2.669.349	1.172.600	4.793.566
CORRIENTES	1.834.027	12.109.643	1.158.354	15.102.023
JUJUY	86.185.391	36.879.174	86.794	123.151.358
MISIONES	53.070.148	26.028.356	28.784.793	107.883.297
SALTA	82.701.230	40.311.504	89.094	123.101.828
TUCUMAN	6.369.504	9.772.359	23.288	16.165.150
<b>TOTAL</b>	<b>232.341.598</b>	<b>129.964.555</b>	<b>31.627.398</b>	<b>393.933.550</b>

"A": Importe que abona el FET. (Art. 12, inc. b), Ley N° 19.800).

"B": Otros Componentes y/o Subcomponentes, tales como se indica en detalle en la información provincial..

Valores en Pesos. Las posibles diferencias se deben al redondeo de centavos.

Fuente: Programa de Reconversión de Areas Tabacaleras. SAGPyA.

## EJERCICIO 2007

## PROGRAMAS OPERATIVOS ANUALES AL 31 DE DICIEMBRE DE 2007

## COMPONENTE: RETRIBUCION AL PRODUCTOR TABACALERO (IMPORTE QUE ABONA EL FET)

MES	PROVINCIA							PAGADO MENSUAL
	CATAMARCA	CHACO	CORRIENTES	JUJUY	MISIONES	SALTA	TUCUMAN	
ENERO	-	-	617.875	3.600.000	7.925.464	8.561.858	1.328.933	22.034.130
FEBRERO	327.965	102.974	605.528	5.200.000	7.767.089	8.397.978	1.302.377	23.703.910
MARZO	147.674	92.733	199.361	7.000.000	7.137.278	8.318.312	1.196.771	24.092.130
ABRIL	170.633	107.150	-	9.575.727	8.246.898	9.527.722	1.382.831	29.010.962
MAYO	112.191	87.670	-	9.473.003	5.825.373	8.896.809	110.319	24.505.365
JUNIO				10.091.497	6.311.315	9.743.656	-	26.146.468
JULIO	160.000	220.000	-	9.911.848	-	9.401.726	-	19.693.573
AGOSTO	-	156.000	38.980	10.426.390	740.000	10.407.643	-	21.769.013
SEPTIEMBRE	221.167	100.000	-	11.285.471	6.230.000	4.964.037	631.675	23.432.350
OCTUBRE	90.051	85.090	372.283	9.621.455	2.886.732	4.481.489	106.116	17.643.216
NOVIEMBRE	-	-	-	-	-	-	310.480	310.480
DICIEMBRE	-	-	-	-	-	-	-	-
Subtotal: 1	1.229.680	951.618	1.834.027	86.185.391	53.070.148	82.701.230	6.369.504	232.341.598

## OTROS COMPONENTES Y SUBCOMPONENTES POA'S (PLANES)

MES	PROVINCIA							PAGADO MENSUAL
	CATAMARCA	CHACO	CORRIENTES	JUJUY	MISIONES	SALTA	TUCUMAN	
ENERO	-	-	-	2.008.468	-	1.207.947	750.231	3.966.646
FEBRERO	29.742	-	741.116	925.252	-	895.726	739.806	3.331.642
MARZO	-	-	729.080	111.200	-	361.675	684.426	1.886.381
ABRIL	-	788.840	842.975	99.200	-	476.017	772.685	2.979.716
MAYO	797.593	-	-	3.773.636	-	375.208	672.803	5.619.241
JUNIO	-	-	1.000.000	-	-	193.188	729.660	1.922.848
JULIO	288.121	-	2.406.135	-	-	456.455	892.250	4.042.960
AGOSTO	215.534	640.000	1.970.580	-	-	-	805.078	3.631.192
SEPTIEMBRE	-	-	-	-	24.074.151	-	300.000	24.374.151
OCTUBRE	106.220	657.000	1.325.856	2.003.601	1.530.486	12.310.394	703.333	18.636.890
NOVIEMBRE	313.733	427.000	1.279.051	-	-	9.651.078	808.217	12.479.079
DICIEMBRE	443.227	156.509	1.814.851	27.957.818	423.719	14.383.817	1.913.869	47.093.809
Subtotales: 2	2.194.171	2.669.349	12.109.643	36.879.174	26.028.356	40.311.504	9.772.359	129.964.555

## TOTAL AL 31 DE DICIEMBRE DE 2007

CONCEPTO	PROVINCIA							TOTAL
	CATAMARCA	CHACO	CORRIENTES	JUJUY	MISIONES	SALTA	TUCUMAN	
TOTAL (1 + 2)	3.423.851	3.620.966	13.943.670	123.064.564	79.098.504	123.012.734	16.141.863	362.306.153
REC REM. 2006	312.477	1.172.600	1.158.354	86.794	28.784.793	89.094	23.288	31.627.398
TOTAL	3.736.328	4.793.566	15.102.023	123.151.358	107.883.297	123.101.828	16.165.150	393.933.550



## EJERCICIO 2007

## PROVINCIA DE CATAMARCA

## DISTRIBUCION POR COMPONENTES Y SUBCOMPONENTES

COMPONENTES Y SUBCOMPONENTES	TOTAL
1. RETRIBUCION AL PRODUCTOR TABACALERO	1.229.680
2. ASISTENCIA TECNICA, CAPACITACION Y ADMINISTRACION	
2.1 ADMINISTRACION, MONITOREO, ASISTENCIA TECNICA Y CAPACITACION	155.696
3. PROGRAMA DE INVESTIGACION, TECNIFICACION, DIVERSIFICACION Y COMPLEMENTACION PRODUCTIVA	
3.1 INCENTIVO A LA PRODUCCION DE PASTURAS	39.300
4. PROGRAMA DE DESARROLLO DE LA ACTIVIDAD TABACALERA	
4.1 CREDITO DE EVOLUCION	1.641.510
5. ASISTENCIA PARA EL DESARROLLO DE SERVICIOS COMPLEMENTARIOS A LA PRODUCCION	
5.1 FORTALECIMIENTO INSTITUCIONAL COOPERATIVA DE TRABAJO CIGARROS DE CATAMARCA LIMITADA	150.876
5.2 INVESTIGACION APLICADA	35.647
6. PROGRAMA DE RIESGO CLIMATICO Y OTROS	
6.1 AUTOSEGURO DE VIENTO Y GRANIZO	483.619
<b>TOTAL</b>	<b>3.736.328</b>

COMPONENTE: RETRIBUCION AL PRODUCTOR TABACALERO (PRECIO)				
FECHA	P.O.A.	EXPEDIENTE	RESOLUCION	PAGADO
16/02/07	2007	0516091/2006	8/2007	163.982
23/02/07	2007	0516091/2006	8/2007	163.982
27/03/07	2007	0516091/2006	8/2007	147.674
07/05/07	2007	0516091/2006	8/2007	170.633
04/06/07	2007	0516091/2006	8/2007	112.191
24/07/07	2007	0516091/2006	8/2007	160.000
28/09/07	2007	0516091/2006	8/2007	175.420
18/09/07	2007	0516091/2006	8/2007	45.747
24/10/07	2007	0366438/2007	221/2007	90.051
Subtotal 1:				1.229.680
OTROS COMPONENTES, SUBCOMPONENTES Y ACTIVIDADES DEL POA				
FECHA	P.O.A.	EXPEDIENTE	RESOLUCION	PAGADO
01/02/07	2006	0384830/2006	5/2007	35.647
16/02/07	2006	0279159/2006	782/2006	155.696
20/02/07	2006	0390856/2006	69/2007	150.876
06/06/07	2007	0092188/2007	142/2007	39.300
06/06/07	2007	0092185/2007	149/2007	483.619
20/06/07	2007	0092177/2007	174/2007	274.674
18/07/07	2007	0092177/2007	174/2007	288.121
24/08/07	2007	0092177/2007	174/2007	215.534
24/10/07	2007	0092177/2007	174/2007	106.220
29/11/07	2007	0092177/2007	174/2007	313.733
21/12/07	2007	0092177/2007	174/2007	443.227
Subtotal 2:				2.506.648
<b>TOTAL TRANSFERIDO AL 31 DE DICIEMBRE DE 2007 (1 + 2)</b>				<b>\$ 3.736.328</b>

Del total transferido a la Provincia en el Ejercicio 2007, un monto de \$ 312.476,74 debe imputarse como recursos remanentes del Ejercicio 2006 correspondientes a la Provincia de Catamarca.

Valores en Pesos. Las posibles diferencias se deben al redondeo de centavos.

Fuente: Programa de Reconversión de Areas Tabacaleras. SAGPyA.

## EJERCICIO 2007

## PROVINCIA DEL CHACO

## DISTRIBUCION POR COMPONENTES Y SUBCOMPONENTES

COMPONENTES Y SUBCOMPONENTES	TOTAL
1. RETRIBUCION AL PRODUCTOR TABACALERO	951.618
2. ASISTENCIA TECNICA, ADMINISTRACION Y CAPACITACION	
2.1 ASISTENCIA TECNICA Y CAPACITACION	50.000
3. ASISTENCIA FINANCIERA PARA LA RECONVERSION, TECNIFICACION Y DIVERSIFICACION	
3.1 MEJORAMIENTO Y CONSERVACION DE SUELO	100.000
3.2 REPARACION Y AMPLIACION DEL PARQUE DE MAQUINARIAS	591.575
3.3 PRODUCCION DE HORTALIZAS PESADAS, COMPLEMENTARIAS Y ADICIONAL AL CULTIVO DE TABACO NEGRO	67.865
3.4 FORTALECIMIENTO INSTITUCIONAL	130.500
3.5 ASISTENCIA FINANCIERA PARA LA COMPRA DE TIERRA	1.150.000
3.6 ASISTENCIA CON AGROINSUMOS PARA PRODUCTORES TABACALEROS DEL CHACO	1.100.000
3.7 FUNCIONAMIENTO INSTITUCIONAL DE LA ASOCIACION CIVIL DE PRODUCTORES TABACALEROS DEL CHACO	57.000
3.8 REMODELACION DEL LABORATORIO DE SANIDAD ANIMAL Y VEGETAL	438.500
4. PROGRAMA DE APOYO FINANCIERO AL SECTOR TABACALERO	
4.1 EMERGENCIA CLIMATICA CAMPAÑA 2006/2007	156.509
<b>TOTAL</b>	<b>4.793.566</b>

COMPONENTE: RETRIBUCION AL PRODUCTOR TABACALERO (PRECIO)				
FECHA	P.O.A.	EXPEDIENTE	RESOLUCION	PAGADO
20/02/07	2007	0516091/2006	8/2007	102.974
13/04/07	2007	0516091/2006	8/2007	92.733
27/04/07	2007	0516091/2006	8/2007	107.150
04/06/07	2007	0516091/2006	8/2007	87.670
23/07/07	2007	0516091/2006	8/2007	100.916
03/08/07	2007	0516091/2006	8/2007	119.084
27/08/07	2007	0516091/2006	8/2007	156.000
21/09/07	2007	0516091/2006	8/2007	100.000
24/10/07	2007	0366438/2007	221/2007	85.090
Subtotal 1:				951.618
OTROS COMPONENTES, SUBCOMPONENTES Y ACTIVIDADES DEL POA				
FECHA	P.O.A.	EXPEDIENTE	RESOLUCION	PAGADO
19/02/2007	2006	0356157/2006	45/2007	1.150.000
27/04/2007	2006	0356188/2006	66/2007	591.575
27/04/2007	2006	0356184/2007	67/2007	67.865
27/04/2007	2006	0356161/2006	10/2007	52.000
27/04/2007	2006	0356176/2006	64/2007	100.000
27/08/2007	2006	0356161/2006	10/2007	40.000
03/09/2007	2007	0086663/2007	306/2007	600.000
18/10/2007	2007	0086663/2007	306/2007	200.000
18/10/2007	2007	0086674/2007	134/2007	400.000
18/10/2007	2007	0301804/2007	133/2007	57.000
30/11/2007	2006	0356161/2006	10/2007	38.500
30/11/2007	2007	0086663/2007	306/2007	300.000
30/11/2007	2007	0086674/2007	134/07-380/07	38.500
30/11/2007	2007	0356142/2006	223/2007	50.000
11/12/2007	2007	0334002/2007	336/2007	124.770
18/12/2007	2007	0334002/2007	336/2007	31.739
Subtotal 2:				3.841.949
<b>TOTAL TRANSFERIDO AL 31 DE DICIEMBRE DE 2007 (1 + 2)</b>				<b>\$ 4.793.566</b>

Del total transferido a la Provincia en el Ejercicio 2007, un monto de \$ 1.172.599,79 debe imputarse como recursos remanentes del Ejercicio 2006 correspondientes a la Provincia del Chaco.

Valores en Pesos. Las posibles diferencias se deben al redondeo de centavos.

Fuente: Programa de Reconversión de Areas Tabacaleras. SAGPyA.

## EJERCICIO 2007

## PROVINCIA DE CORRIENTES

(Pág. 1 de 2)

## DISTRIBUCION POR COMPONENTES Y SUBCOMPONENTES

COMPONENTES Y SUBCOMPONENTES	TOTAL
1. RETRIBUCION AL PRODUCTOR TABACALERO	1.834.027
2. ASISTENCIA TECNICA, ADMINISTRACION Y CAPACITACION	
2.1 COORDINACION SEGUIMIENTO Y FISCALIZACION	
2.1.1-2.1.2 ADMINISTRACION, COORDINACION, SEGUIMIENTO Y FISCALIZACION Y ADMINISTRACION DE LOS PAGOS DEL FET	899.742
2.1.1 ADMINISTRACION, COORDINACION, SEGUIMIENTO Y FISCALIZACION (POA 2006)	642.090
2.1.2 ADMINISTRACION DE LOS PAGOS DEL FET (POA 2006)	38.254
2.1.3 PRESTACIONES LEGALES, IMPOSITIVAS, PREVISIONALES, OTROS SERVICIOS Y DE GESTION (POA 2006 Y 2007)	357.061
2.2 FORTALECIMIENTO INSTITUCIONAL	
2.2.1 OBRA SOCIAL TABACALERA	1.722.978
2.2.2 DESARROLLO DE COOPERATIVAS	211.428
2.3 ASISTENCIA TECNICA Y DESARROLLO TECNOLOGICO	469.752
2.4 CAPACITACION	38.775
3 ASISTENCIA PARA EL DESARROLLO DE SERVICIOS COMPLEMENTARIOS A LA PRODUCCION	
3.1 ASISTENCIA SOCIAL A PRODUCTORES	174.960
3.2 LOGISTICA	25.000
3.3 PROGRAMA DE SANEAMIENTO AMBIENTAL EN LAS EXPLOTACIONES TABACALERAS DEL AREA CORRENTINA	869.811
3.4 EMERGENCIA PRODUCCION DE TABACO	994.897
4. ASISTENCIA FINANCIERA PARA LA RECONVERSION, TECNIFICACION Y DIVERSIFICACION	
4.1 FINANCIACION DE CULTIVO DE TABACO (POA 2007)	4.179.267
4.1 FINANCIACION DE CULTIVO DE TABACO (POA 2006):	
4.1.1 CREDITOS DE INVERSION IPT	75.897
4.1.2 CREDITO DE INVERSION COOPERATIVA TABACALERA	400.000
4.2 DIVERSIFICACION (POA 2007)	129.000
4.2 DIVERSIFICACION (POA 2006):	
4.2.1 CREDITOS DE EVOLUCION	150.200
4.2.2 CREDITOS DE INVERSION	1.888.884
TOTAL	15.102.023

Del total transferido a la Provincia en el Ejercicio 2007, un monto de \$ 1.158.353,64 debe imputarse como recursos remanentes del Ejercicio 2006 correspondientes a la Provincia de Corrientes.

## EJERCICIO 2007

## PROVINCIA DE CORRIENTES

(Pág.2 de 2)

COMPONENTE: RETRIBUCION AL PRODUCTOR TABACALERO (PRECIO)				
FECHA	P.O.A.	EXPEDIENTE	RESOLUCION	PAGADO
02/02/07	2007	0516091/2006	8/2007	617.875
23/02/07	2007	0516091/2006	8/2007	605.528
03/05/07	2007	0516091/2006	8/2007	199.361
13/09/07	2007	0516091/2006	8/2007	38.980
02/11/07	2007	0516091/2006	8/2007	372.283
Subtotal 1:				1.834.027
OTROS COMPONENTES, SUBCOMPONENTES Y ACTIVIDADES DEL POA				
FECHA	P.O.A.	EXPEDIENTE	RESOLUCION	PAGADO
23/02/07	2006	0250709/2006	552/2006	626.097
23/02/07	2006	0339956/2006	867/2006	1.273.372
03/05/07	2006	0250709/2006	552/2006	386.371
03/05/07	2006	0339956/2006	867/2006	142.749
03/05/07	2006	0360415/2006	893/2006	199.960
15/05/07	2006	0250709/2006	552/2006	842.975
28/06/07	2006	0250709/2006	552/2006	130.189
28/06/07	2007	0151584/2007	267/2007	869.811
26/07/07	2006	0250709/2006	552/2006	529.349
26/07/07	2007	0087014/2007	280/2007	1.876.786
16/08/07	2007	0087000/2007	7/2007	1.215.805
13/09/07	2007	0087000/2007	7/2007	754.775
02/11/07	2007	0087000/2007	7/2007	330.959
02/11/07	2007	0324033/2007	169/2007	994.897
30/11/07	2007	0087000/2007	7/2007	62.878
30/11/07	2007	0086988/2007	34/2007	129.000
30/11/07	2007	0087060/2007	168/2007	1.087.173
02/01/08	2007	0087000/2007	7/2007	1.814.851
Subtotal 2:				13.267.996
<b>TOTAL TRANSFERIDO AL 31 DE DICIEMBRE DE 2007 (1 + 2)</b>				<b>\$ 15.102.023</b>

Del total transferido a la Provincia en el Ejercicio 2007, un monto de \$ 1.158.353,64 debe imputarse como recursos remanentes del Ejercicio 2006 correspondientes a la Provincia de Corrientes.

## EJERCICIO 2007

## PROVINCIA DE JUJUY

(Pág. 1 de 2)

## DISTRIBUCION POR COMPONENTES Y SUBCOMPONENTES

COMPONENTES Y SUBCOMPONENTES	TOTAL
1. RETRIBUCION AL PRODUCTOR TABACALERO	86.185.391
2. PROGRAMA DE EXTENSION, CAPACITACION, ADMINISTRACION Y COMUNICACION	
2.1. RECONOCIMIENTO DE GASTOS A LA CAMARA DEL TABACO DE JUJUY	383.784
2.2. FISCALIZACION Y FUNCIONAMIENTO DE LA DIVISION TABACO	312.805
2.3. ADMINISTRACION DE LA UCP	160.910
2.4. SISTEMA DE INFORMACION GEOGRAFICA Y BANCO DE DATOS DE LA PROVINCIA DE JUJUY	191.900
2.5. CAPACITACION	43.424
3. PROGRAMA DE INVESTIGACION, TECNIFICACION, DIVERSIFICACION Y COMPLEMENTACION PRODUCTIVA	
3.1. FINCA DEMOSTRATIVA Y EXPERIMENTAL LA POSTA	318.114
3.2. FINCA DEMOSTRATIVA Y EXPERIMENTAL LA POSTA - LABORATORIO DE SUELOS	86.034
3.3. PLAN FORESTAL VALLE DE LOS PERICOS	147.000
4. PROGRAMA DE DESARROLLO DE LA ACTIVIDAD TABACALERA	
4.1. FORTALECIMIENTO PATRIMONIAL DE LOS PRODUCTORES TABACALEROS DE LA PROVINCIA DE JUJUY	1.725.825
4.2. ADECUACION DE INSTALACIONES	2.000.000
4.3. ASISTENCIA PARA EL DESARROLLO DE LA REGION	27.957.818
5. PROGRAMA DE APOYO SOLIDARIO PARA LA ACTIVIDAD TABACALERA	
5.1. ATENCION BASICA MEDICO-FARMACEUTICA PARA PEQUEÑOS PRODUCTORES TABACALEROS DE LA PROVINCIA DE JUJUY	400.000
6. PROGRAMA DE COBERTURA DE RIESGOS CLIMATICOS Y OTROS	
6.1. LUCHA ANTIGRANIZO	3.238.354
TOTAL	123.151.358

Del total transferido a la Provincia en el Ejercicio 2007, un monto de \$ 86.793,57 debe imputarse como recursos remanentes del Ejercicio 2006 correspondientes a la Provincia de Jujuy.

COMPONENTE: RETRIBUCION AL PRODUCTOR TABACALERO (PRECIO)				
FECHA	P.O.A.	EXPEDIENTE	RESOLUCION	PAGADO
01/02/07	2007	0516091/2006	8/2007	3.600.000
22/02/07	2007	0516091/2006	8/2007	5.200.000
27/03/07	2007	0516091/2006	8/2007	7.000.000
07/05/07	2007	0516091/2006	8/2007	1.264.462
25/04/07	2007	0516091/2006	8/2007	8.311.265
06/06/07	2007	0516091/2006	8/2007	9.473.003
27/06/07	2007	0516091/2006	8/2007	10.091.497
23/07/07	2007	0516091/2006	8/2007	9.911.848
03/09/07	2007	0516091/2006	8/2007	10.426.390
28/09/07	2007	0516091/2006	8/2007	11.285.471
23/10/07	2007	0516091/2006	8/2007	9.621.455
Subtotal 1: (Transporte)				86.185.391

## EJERCICIO 2007

## PROVINCIA DE JUJUY

(Pág. 2 de 2)

Subtotal 1: (Transporte)				86.185.391
OTROS COMPONENTES, SUBCOMPONENTES Y ACTIVIDADES DEL POA				
FECHA	P.O.A.	EXPEDIENTE	RESOLUCION	PAGADO
01/02/07	2006	0288212/2006	882/2006	339.436
01/02/07	2006	0288176/2005	884/2006	1.725.825
01/02/07	2006	0288166/2006	885/2006	30.000
20/02/07	2006	0288230/2006	65/2007	94.866
20/02/07	2006/2007	0288224/2006	70/2007	200.000
20/02/07	2006	0288158/2006	889/2006	85.824
20/02/07	2006	0288169/2006	892/2006	160.875
22/02/07	2006	0288194/2006	48/2007	147.000
22/02/07	2006	0288212/2006	882/2006	44.348
22/02/07	2006	0288166/2006	885/2006	64.910
22/02/07	2006	0288158/2006	889/2006	43.500
22/02/07	2006	0288198/2006	891/2006	43.424
22/02/07	2006	0288169/2006	892/2006	40.505
27/03/07	2006	0288166/2006	885/2006	26.000
27/03/07	2006	0288158/2006	889/2006	30.100
27/03/07	2006	0288169/2006	892/2006	55.100
25/04/07	2006	0288166/2006	885/2006	14.000
25/04/07	2006	0288158/2006	889/2006	30.100
25/04/07	2006	0288169/2006	892/2006	55.100
06/06/07	2006	0288187/2006	47/2007	86.034
06/06/07	2006	0288230/2006	65/2007	223.248
06/06/07	2006/2007	0288224/2006	70/2007	200.000
06/06/07	2006	0288234/2006	78/2007	3.238.354
06/06/07	2006	0288166/2006	885/2006	26.000
23/10/07	2006	0288169/2006	892/2006	1.225
23/10/07	2006	0288158/2006	889/2006	2.376
02/11/07	2006	0288174/2006	912/2006	2.000.000
17/12/07	2006	0288182/2006	3/2007	1.288.644
17/12/07	2007	0114580/2007	12/2007	26.669.174
Subtotal 2:				36.965.967
<b>TOTAL TRANSFERIDO AL 31 DE DICIEMBRE DE 2007 (1 + 2)</b>				<b>\$ 123.151.358</b>

Del total transferido a la Provincia en el Ejercicio 2007, un monto de \$ 86.793,57 debe imputarse como recursos remanentes del Ejercicio 2006 correspondientes a la Provincia de Jujuy.

## EJERCICIO 2007

## PROVINCIA DE MISIONES

(Pág. 1 de 2)

## DISTRIBUCION POR COMPONENTES Y SUBCOMPONENTES

COMPONENTES Y/O SUBCOMPONENTES	PAGADO
1. RETRIBUCION AL PRODUCTOR TABACALERO	53.070.148
2. ASISTENCIA TECNICA, ADMINISTRACION Y CAPACITACION	
2.1 ADMINISTRACION DEL FET	525.408
2.2 APOYO TECNOLOGICO PARA LA RECONVERSION Y DIVERSIFICACION PRODUCTIVA	250.000
2.3 COBERTURA DE IMAGEN SATELITAL DE LA PROVINCIA DE MISIONES	2.561.973
3. ASISTENCIA FINANCIERA PARA LA RECONVERSION, TECNIFICACION Y DIVERSIFICACION	
3.1 CULTIVO Y ACOPIO DE GRANOS EN SAN VICENTE	
3.1.1 COMPRA DE GRANOS	160.784
3.2 FONDO ROTATORIO DE CREDITOS PARA LA COMPRA DE INSUMOS DE TABACO	4.500.000
3.3 INSUMOS DE CITRUS	3.299.819
3.4 PROGRAMA DE DESARROLLO Y DIVERSIFICACION PRODUCTIVA DE LA ZONA NORDESTE DE LA PROVINCIA DE MISIONES	3.297.712
3.5 CULTIVO, ACOPIO, COMERCIALIZACION E INDUSTRIALIZACION DE HORTALIZAS EN SAN VICENTE	553.831
3.6 IMPLEMENTACION DE CIRCUITOS DE AGROTURISMO - SEGUNDA ETAPA	299.737
3.7 LABORATORIO DE TABACO	658.147
3.8 MECANIZACION DEL SECTOR PRODUCTIVO EN AREA DE PLANTA DE GRANOS EN SAN VICENTE	513.567
3.9 MENSURA Y REGULARIZACION ADMINISTRATIVA DE TIERRAS EN MISIONES	410.000
3.10 PLAN EXPANSION DE LA PRODUCCION PORCINA EN LA PROVINCIA DE MISIONES	3.200.000
3.11 FRUTAS TROPICALES Y DULCES REGIONALES - SEGUNDA ETAPA	423.719
4. ASISTENCIA PARA EL DESARROLLO DE SERVICIOS COMPLEMENTARIOS A LA PRODUCCION	
4.1 CONTRIBUCION DEL FONDO ESPECIAL DEL TABACO A LA COBERTURA MEDICA ASISTENCIAL DE LOS PRODUCTORES TABACALEROS DE TABACO Y RECOMPOSICION DEL CAPITAL DE TRABAJO DE LOS PEQUEÑOS PRODUCTORES TABACALEROS DE MISIONES	4.146.313
4.2 RECOMPOSICION AMBIENTAL DE LAS EXPLOTACIONES DE LOS PEQUEÑOS PRODUCTORES TABACALEROS DE MISIONES	8.970.376
4.3 PLAN CAPTACION DE AGUA SUPERFICIAL Y TRATAMIENTO DE EFLUENTES	625.000
4.4 CONTROL DE LA MARCHITEZ DEL TABACO MEDIANTE EL USO DE BIOCONTROLADORES	228.510
4.5 MOHO AZUL	162.602
5. PROGRAMA DE DESARROLLO DE LA ACTIVIDAD TABACALERA	
5.1 APORTE EXTRAORDINARIO PARA ATENDER LA CRISIS DEL PRODUCTOR MISIONERO DE TABACO	20.025.650
<b>TOTAL</b>	<b>107.883.297</b>

Del total transferido a la Provincia en el Ejercicio 2007, un monto de \$ 28.784.792,79 debe imputarse como recursos remanentes del Ejercicio 2006 correspondientes a la Provincia de Misiones.

COMPONENTE: RETRIBUCION AL PRODUCTOR TABACALERO (PRECIO)				
FECHA	P.O.A.	EXPEDIENTE	RESOLUCION	PAGADO
22/01/07	2007	0516091/2006	8/2007	7.925.464
20/02/07	2007	0516091/2006	8/2007	7.767.089
27/03/07	2007	0516091/2006	8/2007	7.137.278
25/04/07	2007	0516091/2006	8/2007	8.246.898
23/05/07	2007	0516091/2006	8/2007	5.825.373
22/06/07	2007	0516091/2006	8/2007	6.311.315
13/09/07	2007	0516091/2006	8/2007	740.000
18/09/07	2007	0516091/2006	8/2007	6.230.000
02/11/07	2007	0516091/2006	8/2007	2.886.732
Subtotal 1: (Transporte)				53.070.148

## EJERCICIO 2007

## PROVINCIA DE MISIONES

(Pág. 2 de 2)

Subtotal 1: (Transporte)				53.070.148
OTROS COMPONENTES, SUBCOMPONENTES Y ACTIVIDADES DEL POA				
FECHA	P.O.A.	EXPEDIENTE	RESOLUCION	PAGADO
16/02/07	2006	0280821/2006	68/2007	8.970.376
12/03/07	2006	0172033/2006	13/2007	3.297.712
12/03/07	2005	0054509/2005	369/2005	160.784
12/03/07	2006	0172040/2006	16/2007	2.561.973
19/03/07	2006	0280836/2007	42/2007	4.146.313
27/03/07	2006	0200789/2006	65/2007	4.500.000
13/04/07	2006	0280827/2006	76/2007	625.000
13/04/07	2006	0200802/2006	77/2007	3.299.819
03/05/07	2006	0280843/2006	111/07	250.000
15/06/07	2007	0421345/2006	222/07	525.408
24/08/07	2006	0421405/2006	333/07	228.510
21/09/07	2006	0421405/2006	333/07	20.025.650
28/09/07	2007	0421368/2006	145/2007	553.831
16/10/07	2007	0087414/2007	166/2007	3.200.000
16/10/07	2006	0421415/2006	171/2007	513.567
18/10/07	2006	0421409/2006	180/2007	410.000
24/10/07	2007	0421359/2006	204/2007	299.737
02/11/07	2007	0505630/2006	258/2007	162.602
02/11/07	2007	0482062/2006	214/2007	658.147
15/01/08	2006-2007	0244437/2006	49/2007	423.719
Subtotal 2:				54.813.148
<b>TOTAL TRANSFERIDO AL 31 DE DICIEMBRE DE 2007 (1 + 2)</b>				<b>107.883.297</b>

Del total transferido a la Provincia en el Ejercicio 2007, un monto de \$ 28.784.792,79 debe imputarse como recursos remanentes del Ejercicio 2006 correspondientes a la Provincia de Misiones.



## EJERCICIO 2007

## PROVINCIA DE SALTA

(Pág. 1 de 2)

## DISTRIBUCION POR COMPONENTES Y SUBCOMPONENTES

COMPONENTES Y/O SUBCOMPONENTES	PAGADO
1. RETRIBUCION AL PRODUCTOR TABACALERO	82.701.230
2. PROGRAMA DE EXTENSION, CAPACITACION, ADMINISTRACION Y COMUNICACION	
2.1 ADMINISTRACION Y MONITOREO DEL FONDO DEL ESPECIAL DEL TABACO	836.174
2.2 ADMINISTRACION DE LA UNIDAD DE COORDINACION DEL PLAN DE TRANSFORMACION PRODUCTIVA DEL SECTOR TABACALEROS DE LA PROVINCIA DE SALTA	235.727
3. PROGRAMA DE INVESTIGACION TECNOLOGICA, INFORMACION, CAPACITACION, DIFUSION Y ADMINISTRACION	
3.1 INFORMACION SOBRE LA SUPERFICIE PLANTADA CON TABACO EN LA PROVINCIA Y SU UBICACION GEOGRAFICA	240.240
4. PROGRAMA DE DIVERSIFICACION, TECNIFICACION, RECONVERSION PRODUCTIVA Y SANEAMIENTO	
4.1 ADQUISICION DE MAQUINARIA AGRICOLA PARA PEQUEÑOS PRODUCTORES TABACALEROS	243.793
4.2 CREDITO PARA PEQUEÑOS PRODUCTORES TABACALEROS	
4.2.1 COSTO DE TRANSPORTE	75.328
4.2.2 CURADO DE TABACO CRIOLLO	61.788
4.2.3 SISTEMATIZACIÓN DE SUELOS	8.002
4.3 CONSTRUCCION DE OBRAS COMPLEMENTARIAS PARA EL FUNCIONAMIENTO DE LOS CENTROS DE ESTUFADO COMUNITARIOS	2.325.519
4.4 RECONOCIMIENTO DE LOS GASTOS DEL COMBUSTIBLE UTILIZADO EN LA PREPARACION Y TRATAMIENTO DE LOS SUELOS TABACALEROS	7.392.524
5. PROGRAMA DE COBERTURA POR RIESGOS CLIMATICOS Y OTROS	
5.1 COBERTURA MEDICO ASISTENCIAL PARA TODOS LOS PRODUCTORES TABACALEROS	
5.1.1 FONDO PARA CUBRIR LOS GASTOS EMERGENTES REFERIDOS A LA COBERTURA MEDICO ASISTENCIAL BASICA	262.407
5.1.1 SUBSIDIO POR COBERTURA	3.321.843
5.1.2 FONDO DE APOYO DIFERENCIAL	750.833
5.1.3 FONDO DE RESERVA	243.998
5.2 FONDO DE APOYO PARA LA CONTRATACION DE UNA COBERTURA POR DAÑOS CLIMATICOS Y DEL SEGURO DE VIDA OBLIGATORIO DE LOS EMPLEADOS RURALES	
5.2.1 PAGO DE LA COBERTURA CONTRATADA POR LOS PRODUCTORES TABACALEROS DE SALTA PARA RIESGO DE GRANIZO	21.112.910
5.2.2 PAGO POLIZA DEL SEGURO DE VIDA	239.685
6. PROGRAMA DE APOYO SOLIDARIO PARA LA ACTIVIDAD TABACALERA	
6.1 APOYO FINANCIERO A PRODUCTORES TABACALEROS DESTINADO A CUBRIR PARCIALMENTE SALDOS ADEUDADOS EN CONCEPTO DE APORTES Y CONTRIBUCIONES AL SISTEMA UNICO DE SEGURIDAD SOCIAL Y OTROS CON LA AFIP	3.049.826
TOTAL	123.101.828

Del total transferido a la Provincia en el Ejercicio 2007, un monto de \$ 89.093,57 debe imputarse como recursos remanentes del Ejercicio 2006 correspondientes a la Provincia de Salta.

## EJERCICIO 2007

## PROVINCIA DE SALTA

(Pág. 2 de 2)

COMPONENTE: RETRIBUCION AL PRODUCTOR TABACALERO (PRECIO)				
FECHA	P.O.A.	EXPEDIENTE	RESOLUCION	PAGADO
22/01/07	2007	0516091/2006	8/2007	8.561.858
26/02/07	2007	0516091/2006	8/2007	8.397.978
27/03/07	2007	0516091/2006	8/2007	8.318.312
26/04/07	2007	0516091/2006	8/2007	9.527.722
06/06/07	2007	0516091/2006	8/2007	8.896.809
22/06/07	2007	0516091/2006	8/2007	9.743.656
23/07/07	2007	0516091/2006	8/2007	5.682.307
23/07/07	2007	0516091/2006	8/2007	3.719.418
24/08/07	2007	0516091/2006	8/2007	8.200.000
13/09/07	2007	0516091/2006	8/2007	2.207.643
28/09/07	2007	0516091/2006	8/2007	4.964.037
02/11/07	2007	0516091/2006	8/2007	2.731.629
02/11/07	2007	0366438/2007	221/2007	1.749.860
Subtotal 1:				82.701.230
OTROS COMPONENTES, SUBCOMPONENTES Y ACTIVIDADES DEL POA				
FECHA	P.O.A.	EXPEDIENTE	RESOLUCION	PAGADO
22/01/07	2006	0103724/2006	292/2006	240.292
22/01/07	2006	0089584/2006	293/2006	894.261
22/01/07	2006	0284760/2006	887/2006	17.369
26/02/07	2004	0203146/2004	206/2006	145.118
26/02/07	2006	0089584/2006	293/2006	702.539
26/02/07	2007	0284733/2006	41/2007	193.187
27/03/07	2007	0284733/2006	41/2007	216.215
27/03/07	2007	0299673/2006	12/2007	145.460
26/04/07	2007	0299673/2006	12/2007	90.267
26/04/07	2006	0103724/2006	292/2006	22.115
26/04/07	2006	0089584/2006	293/2006	119.842
26/04/07	2007	0024198/2007	75/2007	243.793
04/06/07	2006	0103724/2006	292/2006	375.208
22/06/07	2007	0284733/2006	41/2007	193.188
23/07/07	2007	0284733/2006	41/2007	216.215
23/07/07	2007	0032953/2007	281/2007	150.000
23/07/07	2006	0319847/2006	282/2007	90.240
02/11/07	2007	0031204/2007	261/2007	12.310.394
29/11/07	2007	0031204/2007	261/2007	7.325.559
29/11/07	2006	0206130/2006	305/2007	2.325.519
02/01/08	2006	0421467/2007	35/2007	7.392.524
15/01/08	2007	0122471/2007	45/2007	3.941.467
15/01/08	2007	0122484/2007	59/2007	3.049.826
Subtotal 2:				40.400.598
<b>TOTAL TRANSFERIDO AL 31 DE DICIEMBRE DE 2007 (1 + 2)</b>				<b>\$ 123.101.828</b>

Del total transferido a la Provincia en el Ejercicio 2007, un monto de \$ 89.093,57 debe imputarse como recursos remanentes del Ejercicio 2006 correspondientes a la Provincia de Salta.

Valores en Pesos. Las posibles diferencias se deben al redondeo de centavos.

Fuente: Programa de Reconversión de Areas Tabacaleras. SAGPyA.

## EJERCICIO 2007

## PROVINCIA DE TUCUMAN

(Pág. 1 de 2)

## DISTRIBUCION POR COMPONENTES Y SUBCOMPONENTES

COMPONENTES Y/O SUBCOMPONENTES	PAGADO
1. RETRIBUCION AL PRODUCTOR TABACALERO	6.369.504
2. ASISTENCIA TECNICA, CAPACITACION Y ADMINISTRACION	
2.1 ADMINISTRACION DEL FET	623.651
2.2 EXPERIMENTACION ADAPTATIVA FRUTHORTICOLA	68.850
2.3 COORDINACION UNIDAD EJECUTORA PROVINCIAL DEL TABACO	20.484
2.4 FUNCIONAMIENTO DEL EQUIPO INSTERINSTITUCIONAL	461.321
3. APOYO FINANCIERO	
3.1 FONDO ROTATORIO DE FINANCIAMIENTO DEL CULTIVO DE TABACO	2.196.915
3.2 FONDO ROTATORIO DE FINANCIAMIENTO DEL CULTIVO DE TABACO - ETAPA FERTILIZANTES Y ALMACIGOS	1.328.833
3.3 FONDO ROTATORIO DE FINANCIAMIENTO DEL CULTIVO DE TABACO - PREPARACION DE SUELOS - PLANTACION Y COSECHA	1.800.000
4. ASISTENCIA PARA EL DESARROLLO DE SERVICIOS COMPLEMENTARIOS A LA PRODUCCION	
4.1 PLAN DE FORTALECIMIENTO DEL FONDO DE REPARACION PARA PRODUCTORES CON DAÑO POR GRANIZO	500.000
4.2 PLAN DE SALUD-CONVENIO OBRA SOCIAL UATRE-OSPRERA Y PRODUCTORES TABACALEROS DE TUCUMAN	980.000
4.3 PREVENCION Y VIGILANCIA FITOSANITARIA EN TABACO	63.498
5. SERVICIOS COMPLEMENTARIOS A LA PRODUCCION TABACALERA	
5.2 PREVENCION DE INUNDACIONES PARA EL AREA TABACALERA	867.129
6. APOYO SOLIDARIO PARA LA ACTIVIDAD TABACALERA	
6.1 APOYO ECONOMICO A PEQUEÑOS PRODUCTORES TABACALEROS	884.966
TOTAL	16.165.150

Del total transferido a la Provincia en el Ejercicio 2007, un monto de \$ 23.287,68 debe imputarse como recursos remanentes del Ejercicio 2006 correspondientes a la Provincia de Tucumán.

COMPONENTE: RETRIBUCION AL PRODUCTOR TABACALERO (PRECIO)				
FECHA	P.O.A.	EXPEDIENTE	RESOLUCION	PAGADO
02/02/07	2007	0516091/2006	8/2007	1.328.933
23/02/07	2007	0516091/2006	8/2007	1.302.377
20/03/07	2007	0516091/2006	8/2007	1.196.771
08/05/07	2007	0516091/2006	8/2007	1.382.831
06/06/07	2007	0516091/2006	8/2007	110.319
28/09/07	2007	0516091/2006	8/2007	631.675
24/10/07	2007	0366438/2007	221/2007	106.116
28/11/07	2007	0366438/2007	221/2007	310.480
Subtotal 1: (Transporte)				6.369.504

## EJERCICIO 2007

## PROVINCIA DE TUCUMAN

(Pág. 2 de 2)

Subtotal 1: (Transporte)				6.369.504
OTROS COMPONENTES, SUBCOMPONENTES Y ACTIVIDADES DEL POA				
FECHA	P.O.A.	EXPEDIENTE	RESOLUCION	PAGADO
02/02/07	2006	0206948/2006	419/2006	500.000
02/02/07	2006	0179613/2006	425/2006	200.232
02/02/07	2006	0301783/2006	838/2006	73.287
23/02/07	2006	0179613/2006	425/2006	639.806
23/02/07	2006	0301783/2006	838/2006	13.917
23/02/07	2007	0301838/2006	890/2006	86.083
20/03/07	2006	0179613/2006	425/2006	600.000
20/03/07	2006	0301783/2006	838/2006	84.426
08/05/07	2006	0179613/2006	425/2006	756.876
08/05/07	2006	0301783/2006	838/2006	15.808
06/06/07	2007	0106647/2006	883/2006	500.000
06/06/07	2006	0301783/2006	838/2006	100.000
06/06/07	2007	0301838/2006	890/2006	70.803
06/06/07	2006/2007	0209847/2006	559/2006	2.000
25/06/07	2007/2008	0313220/2006	223/07	66.850
25/06/07	2006	0301783/2006	838/2006	7.649
25/06/07	2005	0277819/2005	854/2005	13.200
25/06/07	2007	0106647/2006	883/2006	367.129
25/06/07	2007	0301838/2006	890/2006	274.833
23/07/07	2006	0306531/2006	886/2006	884.966
23/07/07	2005	0277819/2005	854/2005	7.284
03/09/07	2007	0092529/2007	38/2007	805.078
28/09/07	2007	0092529/2007	38/2007	300.000
24/10/07	2007	0301838/2006	890/2006	89.835
24/10/07	2007	0085100/2007	167/2007	63.498
24/10/07	2007	0001738/2007	183/2007	550.000
28/11/07	2007	0001738/2007	183/2007	430.000
28/11/07	2007	0092534/2007	39/2007	378.217
21/12/07	2007	0301838/2006	890/2006	268.331
21/12/07	2007	0092534/2007	39/2007	1.421.783
21/12/07	2007	0092529/2007	38/2007	223.755
Subtotal 2:				9.795.646
<b>TOTAL TRANSFERIDO AL 31 DE DICIEMBRE DE 2007 (1 + 2)</b>				<b>16.165.150</b>

Del total transferido a la Provincia en el Ejercicio 2007, un monto de \$ 23.287,68 debe imputarse como recursos remanentes del Ejercicio 2006 correspondientes a la Provincia de Tucumán.