


**PROGRAMA DE RECONVERSION
DE AREAS TABACALERAS
DISTRIBUCION DE RECURSOS – AÑO 2003**



*SUBSECRETARIA DE ECONOMIA AGROPECUARIA
SECRETARIA DE AGRICULTURA, GANADERIA, PESCA Y ALIMENTOS
MINISTERIO DE ECONOMIA Y PRODUCCION*



AUTORIDADES

Dr. Roberto Lavagna

Ministro de Economía y Producción

Ing. Miguel Santiago Campos

Secretario de Agricultura, Ganadería, Pesca y Alimentos

Dr. Javier María De Urquiza

Subsecretario de Economía Agropecuaria

Ing. Eugenio Corradini

Coordinador del Proyecto de Reconversión de Áreas Tabacaleras

Confeccionado por:

Ing. Rafael Cuesta - Sra. Julia Musco



CAMPAÑA 2002/2003

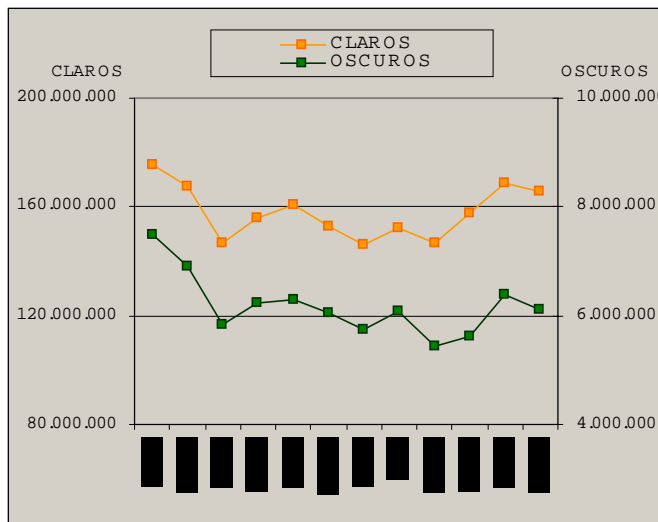
VALOR DE VENTA Y CANTIDAD DE PAQUETES VENDIDOS

VENTAS de:	RUBDS		MEZCLA		TOTALES	
	Cantidad Paquetes	Vabrde Venta	Cantidad Paquetes	Vabrde Venta	Cantidad Paquetes	Vabrde Venta
dic-02	172.221.939	258.525.445	10.945.356	15.677.589	183.167.295	274.203.034
ene-03	164.413.744	246.093.074	10.092.114	14.441.745	174.505.858	260.534.819
feb-03	143.337.057	213.484.016	8.939.467	12.717.150	152.276.524	226.201.166
mar-03	152.411.560	226.936.325	9.550.154	13.592.892	161.961.714	240.529.217
abr-03	157.508.684	235.016.310	9.657.698	13.750.757	167.166.382	248.767.067
may-03	149.774.307	223.384.348	9.254.916	13.180.820	159.029.223	236.565.168
jun-03	143.023.278	213.543.053	8.773.541	12.492.973	151.796.819	226.036.026
jul-03	149.138.358	257.215.444	9.235.347	15.232.921	158.373.705	272.448.365
ago-03	143.558.759	274.666.522	8.656.359	16.093.062	152.215.118	290.759.584
sep-03	154.624.806	294.468.835	8.992.247	16.713.539	163.617.053	311.182.374
oct-03	165.536.242	314.422.427	9.666.996	17.971.955	175.203.238	332.394.382
nov-03	162.710.537	310.985.022	9.250.079	17.201.309	171.960.616	328.186.331
TOTALES	1.858.259.271	3.068.740.821	113.014.274	179.066.712	1.971.273.545	3.247.807.533

EQUIVALENCIA EN PAQUETES DE CIGARRILLOS
DEL TOTAL DE LAS VENTAS DE LA CAMPAÑA 2002/2003

- De acuerdo a los Porcentajes de Tabacos Claros y Oscuros Declarados por las Empresas -
Expresado en Paquetes de 20 Unidades (1)

MES	CLAROS	OSCUROS	TOTAL
dic-02	175.680.727	7.486.568	183.167.295
ene-03	167.591.050	6.914.808	174.505.858
feb-03	146.453.190	5.823.334	152.276.524
mar-03	155.723.740	6.237.974	161.961.714
abr-03	160.866.940	6.299.442	167.166.382
may-03	152.968.878	6.060.345	159.029.223
jun-03	146.065.785	5.731.034	151.796.819
jul-03	152.301.196	6.072.509	158.373.705
ago-03	146.782.463	5.432.655	152.215.118
sep-03	157.982.106	5.634.947	163.617.053
oct-03	168.828.758	6.374.480	175.203.238
nov-03	165.860.640	6.099.976	171.960.616
TOTALES	1.897.105.473	74.168.072	1.971.273.545
	96,2376%	3,7624%	100,0000%



Paquetes de 2 Unidades Básicas. Valor de Venta Neto según Ley 23562 (Sin IVA) y Ley 24625 (Sin Fondo Asistencia Social, F.A.S.).

(1) Los paquetes de cigarrillos mezcla están distribuidos entre claros y oscuros según los porcentajes consignados en las Declaraciones Juradas de Marquillas.

Elaboración: Programa de Reconversión de Areas Tabacaleras en base a datos consignados en las Declaraciones Juradas de Venta de Cigarrillos.

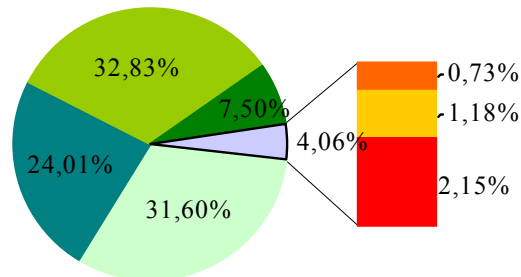
Valores en Pesos. Las posibles diferencias se deben al redondeo de centavos.

Fuente: Programa de Reconversión de Areas Tabacaleras. SAGPyA.

CAMPAÑA 2002/2003

PORCENTAJE DE PARTICIPACION PROVINCIAL SEGUN VALOR DE LA PRODUCCION (FET + ACOPIO)
SOBRE EL 80% DE LOS RECURSOS DEL FET

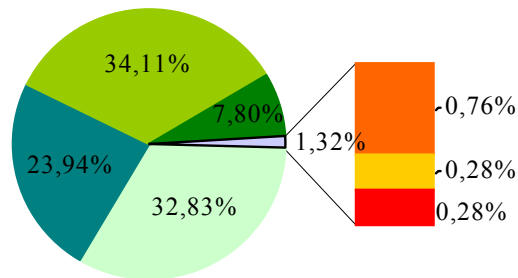
PROVINCIA	TABACOS		AN MEL TOTAL %
	CLAROS %	OSCUROS %	
CATAMARCA	0,7620	-	0,7333
CHACO	0,2763	24,4033	1,1841
CORRIENTES	0,2835	49,8050	2,1468
JUJUY	32,8322	-	31,5969
MISIONES	23,9390	25,7917	24,0087
SALTA	34,1098	-	32,8265
TUCUMAN	7,7972	-	7,5038
% POR VENTAS	96,2376	3,7624	100,0000



TABACOS CLAROS

Valor de la Producción en Pesos

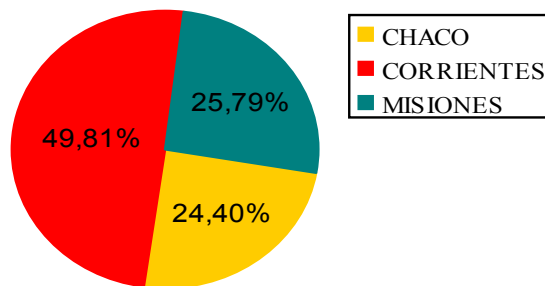
PROVINCIA	BURLEY	VIRGINIA	C.SALTENO	TOTAL	%
CATAMARCA	4.310.466	-	-	4.310.466	0,7620
CHACO	-	1.562.901	-	1.562.901	0,2763
CORRIENTES	1.355.102	248.867	-	1.603.969	0,2835
JUJUY	-	185.725.795	-	185.725.795	32,8322
MISIONES	134.364.089	1.054.201	-	135.418.290	23,9390
SALTA	-	187.003.892	5.949.245	192.953.138	34,1098
TUCUMAN	43.409.343	697.810	-	44.107.153	7,7972
TOTALES	183.439.000	376.293.466	5.949.245	565.681.712	100,0000



TABACOS OSCUROS

Valor de la Producción en Pesos

CORRIENTES	C.CORRENTINO	C.MISIONERO	TOTAL	%
CHACO	3.224.557	-	3.224.557	24,4033
CORRIENTES	6.581.033	-	6.581.033	49,8050
MISIONES	-	3.408.015	3.408.015	25,7917
TOTALES	9.805.590	3.408.015	13.213.605	100,0000



Elaboración: Programa de Reconversión de Areas Tabacaleras en base a datos consignados en las Declaraciones Juradas de Comercialización de Tabaco.

Valores en Pesos. Las posibles diferencias se deben al redondeo de centavos.

Fuente: Programa de Reconversión de Areas Tabacaleras. SAGPyA.

CAMPAÑA 2002/2003ACOPIO Y VALOR DE LA PRODUCCION - POR TIPO DE
TABACO Y PROVINCIA

TABACO	KLOGRAMOS		VALOR FET		VALOR ACOPID		VALOR TOTAL (\$)
	ACOPADOS		x TPO	x PCA.	x TPO	x PCA.	
	x Tipo	x PCA.	(\$)	(\$)	(\$)	(\$)	
CATAMARCA							
Burley	991.773		1.457.611		2.852.855		4.310.466
Vignã	0	991.773	0	1.457.611	0	2.852.855	
CHACO							
C. Correntino	1.194.194		1.943.565		1.280.991		4.787.457
Vignã	311.390		485.517		1.077.384		
Burley	0	1.505.584	0	2.429.082	0	2.358.375	
CORRIENTES							
C. Correntino	2.397.481		3.057.556		3.523.477		8.185.002
Burley	350.359		488.692		866.411		
Vignã	87.267	2.835.107	117.342	3.663.589	131.525	4.521.413	
JUJUY							
Vignã	35.690.269		57.719.665		128.006.130		185.725.795
Burley	0	35.690.269	0	57.719.665	0	128.006.130	
MISIONES							
Burley	27.760.224		43.624.249		90.739.840		138.826.306
C. Misibero	1.569.908		1.663.126		1.744.889		
Vignã	252.212		431.787		622.415		
Kentucky	0	29.582.344	0	45.719.162	0	93.107.144	
SALTA							
Vignã	33.799.706		58.092.121		128.911.772		192.953.138
C. Saleño	1.581.751		2.447.960		3.501.286		
Burley	0	35.381.457	0	60.540.081	0	132.413.057	
TUCUMAN							
Burley	9.708.867		14.735.880		28.673.463		44.107.153
Vignã	141.816	9.850.683	217.509	14.953.389	480.301	29.153.764	
TOTALES		115.837.217		186.482.579		392.412.738	578.895.317

Nota: Los kilos acopiados y los valores de acopio surgen de las Declaraciones Juradas mensuales de las Empresas obrantes en el Area Tabaco SAGPyA.

Elaboración: Programa de Reconversión de Areas Tabacaleras en base a datos consignados en las Declaraciones Juradas de Comercialización de Tabaco.

Valores en Pesos. Las posibles diferencias se deben al redondeo de centavos.

Fuente: Programa de Reconversión de Areas Tabacaleras. SAGPyA.

EJERCICIO 2003EJECUCION DE LOS RECURSOS DEL FETRECURSOS EXTRAPRESUPUESTARIOS

CONCEPTO	INGRESOS	EGRESOS
Saldo 2002 - Disponible en Cta. Cte.	18.480,00	
Recursos Ejercicios 1999/2000/2001-Res.S.H.N°108/02	9.565.904,00	
Recaudación del FET (Ley 19.800 y modificatoria) Ejercicio 2003	232.240.862,79	
Recaudación OBRA SOCIAL (Art. 25, Ley 19.800 y modificatoria) Ejercicio 2003	11.367.275,00	
In porte que abona el FET		186.482.578,00
Haberes		1.191.047,00
Planes (P.O.A.)		41.562.245,00
ICA		1.464.297,00
Obras Sociales		11.367.274,00
Obras Sociales (Recursos Ejercicios 99,01)		2.363.642,00
Provincia de Misiones (Recursos Ejercicios 99,01)		6.545.469,00
Provincia del Chaco (Recursos Ejercicios 99,01)		656.793,00
Diferencia por redondeo	2,35	
TOTALES	253.192.524,14	251.633.345,00
SALDO EJERCICIO 2003		1.559.179,14

DISCRIMINACION DEL SALDO DEL EJERCICIO 2003

CONCEPTO	MONTO
Saldo del Ejercicio 2003	1.559.179,14
Recursos del Ejercicio 2003 - Provincia de Corrientes	(1.499.161)
Saldo General de Provincias	(60.014,68)
Saldo General de Obras Sociales	(3,46)

EJERCICIO 2003RECAUDACION MENSUAL - LEY 19.800, AL 31 DE DICIEMBRE DE 2003

MES	OBRA SOCIAL	F E T .	TOTAL
ENERO	960.348	19.659.446	20.619.794
FEBRERO	911.242	18.654.980	19.566.221
MARZO	791.702	16.209.972	17.001.674
ABRIL	841.812	17.235.619	18.077.431
MAYO	871.018	17.832.792	18.703.810
JUNIO	827.967	16.951.799	17.779.766
JULIO	791.105	16.196.604	16.987.709
AGOSTO	953.518	19.461.616	20.415.134
SEPTIEMBRE	1.017.653	20.728.957	21.746.610
OCTUBRE	1.088.899	22.185.523	23.274.422
NOVIEMBRE	1.162.904	23.697.663	24.860.567
DICIEMBRE	1.149.108	23.425.892	24.575.000
TOTAL	11.367.275	232.240.862	243.608.137

DISTRIBUCION DE LOS RECURSOS DISPONIBLES AL 31 DE DICIEMBRE DE 2003

MES	OBRA SOCIAL	PROGRAMAS OPERATIVOS ANUALES	ICA	HABERES FET	TOTAL MENSUAL PAGADO
ENERO	958.605	19.405.359	117.738	88.967	20.570.669
FEBRERO	912.035	18.488.935	112.029	91.408	19.604.407
MARZO	790.476	15.996.033	97.107	88.709	16.972.326
ABRIL	842.201	17.051.521	103.462	89.778	18.086.962
MAYO	871.465	17.645.323	107.053	88.593	18.712.434
JUNIO	828.415	16.710.566	101.766	135.373	17.776.120
JULIO	790.749	15.835.243	97.134	88.954	16.812.079
AGOSTO	951.845	18.767.943	116.561	88.498	19.924.847
SEPTIEMBRE	1.013.171	19.533.452	123.816	94.017	20.764.456
OCTUBRE	1.080.363	21.016.895	132.028	91.523	22.320.809
NOVIEMBRE	1.164.457	20.718.837	114.587	104.009	22.101.890
DICIEMBRE	1.163.492	26.874.716	241.016	141.219	28.420.443
EJERCICIO 2003	11.367.274	228.044.823	1.464.297	1.191.047	242.067.441
REC REMAN. 99/2000/01	2.363.642	7.202.262	-	-	9.565.904
TOTAL	13.730.916	235.247.085	1.464.297	1.191.047	251.633.345

DISTRIBUCION POR RUBROS DE LOS RECURSOS POR PROVINCIA TABACALERA AL 31 DE DICIEMBRE DE 2003

PROVINCIA	PROGRAMAS OPERATIVOS ANUALES EJERCICIO 2003		RECURSOS REMANENTES	TOTAL
	"A"	"B"	EJERC. 99/00/2001	
CATAMARCA	1.457.611	1.092.608	-	2.550.219
CHACO	2.429.082	1.428.616	656.793	4.514.491
CORRIENTES	3.663.589	4.582.558	-	8.246.147
JUJUY	57.719.665	9.389.780	-	67.109.445
MISIONES	45.719.162	12.993.106	6.545.469	65.257.737
SALTA	60.540.080	7.849.292	-	68.389.372
TUCUMAN	14.953.389	4.226.284	-	19.179.673
TOTAL	186.482.578	41.562.245	7.202.262	235.247.085

"A": Importe que abona el FET. (Art. 12, inc. b), Ley N° 19.800).

"B": Otros Componentes y/o Subcomponentes.

Valores en Pesos. Las posibles diferencias se deben al redondeo de centavos.

Fuente: Programa de Reversión de Areas Tabacaleras. SAGPyA.

EJERCICIO 2003PROGRAMAS OPERATIVOS ANUALES AL 31 DE DICIEMBRE DE 2003COMPONENTE: RETRIBUCION AL PRODUCTOR TABACALERO
(IMPORTE QUE ABONA EL FET)

MES	PROV NCA							PAGADO MENSUAL
	CATAMARCA	CHACO	CORRENTES	JUJUY	MEDNES	SALTA	TUCUMAN	
ENERO	100.607	263.171	748.557	5.050.264	5.881.382	2.921.575	1.768.205	16.733.761
FEBRERO	-	250.808	873.368	4.811.991	5.603.204	4.956.079	-	16.495.450
MARZO	180.015	216.845	755.224	4.137.648	4.848.693	4.375.397	1.223.071	15.736.893
ABRIL	129.846	89.241	-	3.785.314	5.168.037	4.663.482	1.238.638	15.074.558
MAYO	198.887	100.000	-	3.914.242	4.883.338	4.554.419	1.607.876	15.258.762
JUNIO	152.258	282.830	-	5.231.564	3.019.509	5.291.558	1.174.406	15.152.125
JULIO	154.609	239.890	-	5.305.028	1.026.875	5.249.845	1.157.366	13.133.613
AGOSTO	188.937	310.000	250.000	6.269.728	3.086.966	6.311.631	1.424.996	17.842.258
SEPTIEMBRE	100.000	-	-	6.619.153	2.883.652	6.400.000	1.525.174	17.527.979
OCTUBRE	-	-	-	5.491.538	4.267.333	6.328.776	1.207.596	17.295.243
NOVIEMBRE	40.319	-	62.040	2.444.478	3.152.866	4.077.477	1.482.100	11.259.280
DICIEMBRE	212.133	676.297	974.400	4.658.717	1.897.307	5.409.840	1.143.961	14.972.655
Subtotal:1	1.457.611	2.429.082	3.663.589	57.719.665	45.719.162	60.540.080	14.953.389	186.482.578

OTROS COMPONENTES Y SUBCOMPONENTES POA'S (PLANES)

MES	PROV NCA							PAGADO MENSUAL
	CATAMARCA	CHACO	CORRENTES	JUJUY	MEDNES	SALTA	TUCUMAN	
ENERO	118.082	-	167.916	-	-	2.385.600	-	2.671.598
FEBRERO	208.541	-	-	-	-	100.000	1.684.944	1.993.485
MARZO	-	-	-	25.000	-	-	234.140	259.140
ABRIL	62.293	142.000	805.285	652.329	-	-	315.056	1.976.963
MAYO	-	139.313	833.381	678.014	464.533	271.320	-	2.386.561
JUNIO	-	-	354.694	150.813	1.052.934	-	-	1.558.441
JULIO	-	152.258	398.662	45.460	2.000.000	105.249	-	2.701.630
AGOSTO	-	138.943	-	15.000	771.742	-	-	925.685
SEPTIEMBRE	-	470.196	-	15.000	1.286.124	234.153	-	2.005.473
OCTUBRE	332.487	384.427	-	837.942	1.370.390	193.751	602.655	3.721.652
NOVIEMBRE	223.490	-	-	4.405.936	1.476.708	2.853.423	500.000	9.459.557
DICIEMBRE	147.715	1.479	2.022.620	2.564.286	4.570.675	1.705.797	889.489	11.902.061
Subtotal:2	1.092.608	1.428.616	4.582.558	9.389.780	12.993.106	7.849.292	4.226.284	41.562.245

TOTAL AL 31 DE DICIEMBRE DE 2003

CONCEPTO	PROV NCA							TOTAL
	CATAMARCA	CHACO	CORRENTES	JUJUY	MEDNES	SALTA	TUCUMAN	
TOTAL (1 + 2)	2.550.219	3.857.698	8.246.147	67.109.445	58.712.268	68.389.372	19.179.673	228.044.823
REC REM .99/00/01	-	656.793	-	-	6.545.469	-	-	7.202.262
TOTAL	2.550.219	4.514.491	8.246.147	67.109.445	65.257.737	68.389.372	19.179.673	235.247.085

EJERCICIO 2003PROVINCIA DE CATAMARCADISTRIBUCION POR COMPONENTES Y SUBCOMPONENTES

COMPONENTES Y SUBCOMPONENTES	TOTAL
1. RETRIBUCION AL PRODUCTOR TABACALERO	1.457.611
2. PROGRAMA DE ASISTENCIA TECNICA, ADMINISTRACION Y CAPACITACION	
2.1 ADMINISTRACION DEL FET - CAMPAÑA 2002/2003	391.955
3. ASISTENCIA FINANCIERA PARA LA RECONVERSION TECNIFICACION Y DIVERSIFICACION	
3.1 PLAN DE DIVERSIFICACION FET - CAPULLA NUEVA ESPERANZA S.A.	84.857
3.2 PLAN DESMONTE, ALAMBRADO Y ACONDICIONAMIENTO DE LA RED VALDEASPALA	118.082
3.3 PLAN DE FERTILIZANTES 2003/2004	350.000
3.4 ASISTENCIA PARA LA TECNIFICACION DEL TABACO BURLEY	147.715
TOTAL	2.550.220

COMPONENTE: RETRIBUCION AL PRODUCTOR TABACALERO (PRECIO)				
FECHA	P.O.A.	EXPEDIENTE	RESOLUCION	PAGADO
17/01/03	2003	0275970/2002	388/2002	100.607
21/03/03	2003	0275970/2003	388/2002	180.015
22/04/03	2003	0275970/2003	388/2002	129.846
20/05/03	2003	0275970/2003	388/2002	198.887
26/06/03	2003	0275970/2003	388/2002	152.258
16/07/03	2003	0275970/2003	388/2002	154.609
28/08/03	2003	0275970/2003	388/2002	188.937
24/09/03	2003	0275970/2003	388/2002	100.000
21/11/03	2003	0162100/2003	408/2003	40.319
23/12/03	2003	0232986/2003	653/2003	212.133
Subtotal1:				1.457.611
OTROS COMPONENTES, SUBCOMPONENTES Y ACTIVIDADES DEL POA				
FECHA	P.O.A.	EXPEDIENTE	RESOLUCION	PAGADO
17/01/03	2002	000-012658/2001	43/2003	118.082
19/02/03	2002	0257953/2002	80/2003	84.857
19/02/03	2002	0251983/2002	82/2003	123.684
22/04/03	2002	0251983/2002	82/2003	62.293
23/10/03	2003	0076417/2003	321/2003	332.487
21/11/03	2003	0076417/2003	321/2003	223.490
09/01/04	2003	0125740/2003	608/2003	147.715
Subtotal2:				1.092.609
TOTAL TRANSFERIDO - EJERCICIO 2003				\$ 2.550.220

EJERCICIO 2003PROVINCIA DE CHACODISTRIBUCION POR COMPONENTES Y SUBCOMPONENTES

COMPONENTES Y SUBCOMPONENTES	TOTAL
1. RETRIBUCION AL PRODUCTOR TABACALERO	2.429.082
2. PROGRAMA DE ASISTENCIA FINANCIERA PARA LA RECONVERSION, TECNIFICACION Y DIVERSIFICACION	
2.1 ASISTENCIA FINANCIERA PARA LA COMPRA DE TERRA	142.000
2.2 FONDO ROTATORIO	902.207
2.3 ASISTENCIA PARA AUTOCONSUMO	92.930
2.4 ELABORACION DE CIGARROS	110.000
2.5 PRODUCCION HORTICOLA	41.479
3. PROGRAMA DE ASISTENCIA TECNICA, ADMINISTRACION Y CAPACITACION	
3.1 ADMINISTRACION Y MONITOREO	70.000
3.2 ASISTENCIA TECNICA Y CAPACITACION	70.000
TOTAL	3.857.698

COMPONENTE: RETRIBUCION AL PRODUCTOR TABACALERO (PRECIO)				
FECHA	P.O.A.	EXPEDIENTE	RESOLUCION	PAGADO
17/01/03	2003	0275970/2002	388/2002	263.171
19/02/03	2003	0275970/2002	388/2002	250.808
21/03/03	2003	0275970/2003	388/2002	216.845
23/04/03	2003	0275970/2003	388/2002	89.241
20/05/03	2003	0275970/2003	388/2002	100.000
26/06/03	2003	0275970/2003	388/2002	282.830
24/07/03	2003	0275970/2003	388/2002	239.890
28/08/03	2003	0275970/2003	388/2002	310.000
05/12/03	2003	0162100/2003	408/2003	33.055
23/12/03	2003	0232986/2003	653/2003	643.242
Subtotal1:				2.429.082
OTROS COMPONENTES, SUBCOMPONENTES Y ACTIVIDADES DEL POA				
FECHA	P.O.A.	EXPEDIENTE	RESOLUCION	PAGADO
23/04/03	2002	0270706/2002	302/2003	142.000
20/05/03	2002	0270706/2002	302/2003	139.313
24/07/03	2003	0270702/2003	49/2003	110.000
24/07/03	2002	0270706/2002	302/2003	42.258
28/08/03	2003	0064311/2003	102/2003	40.000
28/08/03	2002	0270706/2002	302/2003	98.943
24/09/03	2003	0270711/2003	126/2003	50.000
24/09/03	2003	0064311/2003	102/2003	100.000
24/09/03	2002	0270706/2002	302/2003	320.196
23/10/03	2003	0270711/2003	126/2003	42.930
23/10/03	2002	0270706/2002	302/2003	301.497
23/10/03	2003	0270702/2002	49/2003	40.000
23/12/03	2003	0270702/2003	49/2003	1.479
Subtotal2:				1.428.616
TOTAL TRANSFERIDO - EJERCICIO 2003				\$ 3.857.698

RECURSOS REMANENTES DE LOS EJERCICIOS 1999/2000/2001- Resolución N° 108/02 de la Secretaría de Hacienda -

COMPONENTES Y SUBCOMPONENTES	MONTO
1. PROG. DE ASISTENCIA FINANCIERA PARA LA RECONVERSION, TECNIFICACION Y DIVERSIFICACION	
1.1 MONTES FRUTALES	259.000
1.2 FONDO ROTATORIO	397.793
TOTAL TRANSFERIDO DURANTE EL EJERCICIO 2003	656.793

Se transfirieron al Componente: "ASISTENCIA TECNICA, ADMINISTRACION Y CAPACITACION", Subcomponentes: "Administracion y Monitoreo" un monto de \$ 45.738 y "Asistencia Tecnica y Capacitacion" por un monto de \$ 61.624. Ambos importes se imputaron al Ejercicio 2002.

Valores en Pesos. Las posibles diferencias se deben al redondeo de centavos.

Fuente: Programa de Reconversión de Areas Tabacaleras. SAGPyA.

EJERCICIO 2003

PROVINCIA DE CORRIENTES

DISTRIBUCION POR COMPONENTES Y SUBCOMPONENTES

COMPONENTES Y SUBCOMPONENTES	TOTAL
1. RETRIBUCION AL PRODUCTOR TABACALERO	3.663.589 (1)
2. ASISTENCIA TECNICA, CAPACITACION Y ADMINISTRACION	
2.1 COORDINACION SEGUIMIENTO Y FISCALIZACION	
2.1.1 ADMINISTRACION, COORDINACION Y SEGUIMIENTO	492.211
2.1.2 ADMINISTRACION, PAGO DE BENEFICIOS DEL FET	30.600
2.1.3 PRESTACIONES LEGALES, IMPOSITIVAS, PREVISIONALES, OTROS SERVICIOS Y DE GESTION	142.095
2.2 FORTALECIMIENTO INSTITUCIONAL	
2.2.1 OBRA SOCIAL TABACALERA	1.259.465
2.3 DESARROLLO TECNOLÓGICO	
2.3.1 FERTILIZACION DEL BROMURO DE METILO	3.698
2.3.2 RECUPERACION DE SUELOS	29.200
2.3.3 PASTURAS Y GANADERIA	14.216
2.3.4 APICULTURA	6.500
2.4 ASISTENCIA TECNICA	235.313
2.5 CAPACITACION	
2.5.1 ASISTENCIA A CHARLAS, FERIAS, CONGRESOS Y CURSOS	7.715
2.5.2 BECAS ESTUDIANTILES PARA JOVENES HIJOS DE TABACALEROS	20.000
3. ASISTENCIA PARA EL DESARROLLO DE SERVICIOS COMPLEMENTARIOS A LA PRODUCCION	
3.1 ASISTENCIA SOCIAL A PRODUCTORES	
3.1.1 DISTRIBUCION DE COLECCIONES DE SEMILLAS DE HUERTA	18.375
3.1.2 COMUNICACIONES Y SERVICIOS COMUNITARIOS	118.855
3.1.3 DISTRIBUCION DE INSUMOS AGRICOLAS	13.780
4. ASISTENCIA FINANCIERA PARA LA RECONVERSION, TECNIFICACION Y DIVERSIFICACION	
4.1 TABACO	
4.1.1 FINANCIAMIENTO DE CREDITOS DE EVOLUCION	
4.1.2 FINANCIAMIENTO DE CREDITOS DE INVERSION	1.245.536
4.2 DIVERSIFICACION	170.000
4.2.1 FINANCIAMIENTO DE CREDITOS DE EVOLUCION	120.000
4.2.2 FINANCIAMIENTO DE CREDITOS DE INVERSION	655.000
TOTAL	8.246.147

COMPONENTE: RETRIBUCION AL PRODUCTOR TABACALERO (PRECIO)				
FECHA	P.O.A.	EXPEDIENTE	RESOLUCION	PAGADO
17/01/03	2003	0275970/2002	388/2002	748.557
19/02/03	2003	0275970/2002	388/2002	873.368
21/03/03	2003	0275970/2003	388/2002	755.224
22/04/03	2003	0275970/2003	388/2002	805.285 (1)
28/08/03	2003	0275970/2003	388/2002	250.000
27/11/03	2003	0162100/2003	408/2003	62.040
23/12/03	2003	0232986/2003	653/2003	974.400
Subtotal1:				4.468.874
OTROS COMPONENTES, SUBCOMPONENTES Y ACTIVIDADES DEL POA				
FECHA	P.O.A.	EXPEDIENTE	RESOLUCION	PAGADO
17/01/03	2002	0186336/2002	360/2002	167.916
20/05/03	2002	0287834/2002	371/2003	833.381
16/07/03	2002	0287834/2002	371/2003	354.694
24/07/03	2002	0287834/2002	371/2003	398.662
15/01/04	2003	0168270/2004	37/2004	2.022.620
Subtotal2:				3.777.273
TOTAL TRANSFERIDO - EJERCICIO 2003				\$ 8.246.147

(1) Por pedido de la Provincia la SSEA autorizó la reasignación definitiva de \$ 805.285 correspondiente a la transferencia del mes de abril, del Componente "RETRIBUCION AL PRODUCTOR TABACALERO" del POA 2003 al Componente "ASISTENCIA TECNICA, ADMINISTRACION Y CAPACITACION" aprobado por Resolución 371/2003.

Valores en Pesos. Las posibles diferencias se deben al redondeo de centavos.

Fuente: Programa de Reconversión de Areas Tabacaleras. SAGPyA.

EJERCICIO 2003

PROVINCIA DE JUJUY

DISTRIBUCION POR COMPONENTES Y SUBCOMPONENTES

COMPONENTES Y SUBCOMPONENTES	TOTAL
1. RETRIBUCION AL PRODUCTOR TABACALERO	57.719.665
2. ASISTENCIA TECNICA ,CAPACITACION Y ADMINISTRACION:	
2.1 ADMINISTRACION	
2.1.1 SUPERVISION Y VERIFICACION DE LOS PROGRAMAS	30.000
2.1.2 FISCALIZACION Y FUNCIONAMIENTO DE LA DIRECCION TABACO -POA 2001	85.000
2.1.2 FISCALIZACION Y FUNCIONAMIENTO DE LA DIRECCION TABACO -POA 2002	70.000
2.1.3 RECONOCIMIENTO DE LOS GASTOS A LA CAMARA DEL TABACO DE JUJUY POR EL PAGO DE LOS RECURSOS DEL FET	2.210.889
2.2 DESARROLLO ESTRATEGICO DE LOS VALLES TEMPLADOS DE JUJUY Y SISTEMA DE INFORMACION GEOGRAFICO (SIG) Y BANCO DE DATOS (BD) DE LA PROVINCIA DE JUJUY	40.460
2.2 SISTEMA DE INFORMACION GEOGRAFICO (SIG) Y BANCO DE DATOS (BD) DE LA PROVINCIA DE JUJUY	10.000
2.3 FINCA DEMOSTRATIVA Y EXPERIMENTAL LA POSTA	444.697
2.4 LABORATORIO DE SUELOS	76.165
3. PROGRAMA DE APOYO SOLIDARIO A PEQUEÑOS PRODUCTORES	
3.1 ATENCION BASICA MEDICO-FARMACEUTICA A PEQUEÑOS PRODUCTORES	449.913
4. PROGRAMA DE RECONVERSION Y DIVERSIFICACION PRODUCTIVA ,DE SANEAMIENTO PATRIMONIAL DE LOS PRODUCTORES Y DE APOYO A EMPRENDIMIENTOS AGROINDUSTRIALES	
4.1 FORTALECIMIENTO PATRIMONIAL DE LOS PRODUCTORES TABACALEROS DE LA PROVINCIA	4.200.000
5. PROGRAMA DE SEGURO AGRICOLA OBLIGATORIO	
5.1 LUCHA ANTIERANZO	1.772.655
TOTAL	67.109.445

COMPONENTE :RETRIBUCION AL PRODUCTOR TABACALERO (PRECIO)				
FECHA	P O A.	EXPEDIENTE	RESOLUCION	PAGADO
17/01/03	2003	0275970/2002	388/2002	5.050.264
19/02/03	2003	0275970/2002	388/2002	4.811.991
21/03/03	2003	0275970/2002	388/2002	4.137.648
22/04/03	2003	0275970/2002	388/2002	3.785.314
20/05/03	2003	0275970/2002	388/2002	3.914.242
26/06/03	2003	0275970/2002	388/2002	5.231.564
24/07/03	2003	0275970/2002	388/2002	5.305.028
28/08/03	2003	0275970/2002	388/2002	6.269.728
29/09/03	2003	0275970/2002	388/2002	6.619.153
27/10/03	2003	0162100/2003	408/2003	5.491.538
26/11/03	2003	0162100/2003	408/2003	2.444.478
23/12/03	2003	0232986/2003	653/2003	4.658.717
Subtotal1:				57.719.665
OTROS COMPONENTES ,SUBCOMPONENTES Y ACTIVIDADES DEL POA				
FECHA	P O A.	EXPEDIENTE	RESOLUCION	PAGADO
21/03/03	2001	221-000292/2001	558/2001	25.000
22/04/03	2002	0202961/2002	284/2002	652.329
20/05/03	2002	0202961/2002	284/2002	678.014
26/06/03	2002	0202961/2002	284/2002	100.813
26/06/03	2001	221-000292/2001	558/2001	50.000
24/07/03	2001	221-000292/2001	558/2001	45.460
28/08/03	2001	221-000292/2001	558/2001	15.000
29/09/03	2001	221-000292/2001	558/2001	15.000
23/10/03	2003	0081261/2003	358/2003	822.942
23/10/03	2002	0202951/2002	285/2002	10.000
23/10/03	2001	221-000292/2001	558/2001	5.000
26/11/03	2003	0081261/2003	358/2003	4.390.936
26/11/03	2002	0202951/2002	285/2002	15.000
09/01/04	2003	0081261/2003	358/2003	2.519.286
09/01/04	2002	0202951/2002	285/2002	45.000
Subtotal2:				9.389.780
TOTAL TRANSFERIDO - EJERCICIO 2003				\$ 67.109.445

Valores en Pesos. Las posibles diferencias se deben al redondeo de centavos.

Fuente: Programa de Reconversión de Areas Tabacaleras. SAGPyA.

EJERCICIO 2003PROVINCIA DE MISIONES

(Pág. 1 de 2)

DISTRIBUCION POR COMPONENTES Y SUBCOMPONENTES

COMPONENTES Y/O SUBCOMPONENTES	PAGADO
1. RETRIBUCION AL PRODUCTOR TABACALERO	45.719.162
2. ASISTENCIA FINANCIERA PARA LA RECONVERSION, TECNIFICACION Y DIVERSIFICACION	
2.1 PLAN DE ALIMENTACION, MEJORAMIENTO GENETICO Y SANITARIO DE LA ACTIVIDAD PORCINA	464.533
2.2 FONDO ROTATIVO DE CREDITO PARA LA COMPRA DE INSUMOS DE CITRUS	2.346.908
2.3 APOYO TECNOLÓGICO PARA LA RECONVERSION Y DIVERSIFICACION PRODUCTIVA	510.000
2.4 PLAN PARA CRECIMIENTO DE LAS ACTIVIDADES PRODUCTIVAS, INDUSTRIALES Y COMERCIALES DE LA COFRA	14.392
2.5 PLANTA DE PROCESO DE CASCARAS DE CITRUCOS	5.640.590
2.6 PROGRAMA AMPLIACION DE SUPERFICIES CERTIFICADAS COMO ORGANICA A TRAVES DE LA PRODUCCION DE MANI	1.253.980
2.7 RESERVOIRS DE AGUA	826.467
2.8 PLAN PARA ANALISIS Y DISEÑO DE ESTRATEGIAS PARA REESTRUCTURACION DE LA COFRA	135.000
2.9 TECNOLÓGICO	78.461
3. ASISTENCIA TÉCNICA, ADMINISTRACION Y CAPACITACION	
3.1 ADMINISTRACION DEL FET	640.091
4. ASISTENCIA PARA EL DESARROLLO DE SERVICIOS COMPLEMENTARIOS A LA PRODUCCION	
4.1 CONTRIBUCION DEL FET A LA OBRA SOCIAL DEL PRODUCTOR TABACALERO MANTENIMIENTO DE MISIONES	1.082.684
TOTAL	58.712.268

COMPONENTE :RETRIBUCION AL PRODUCTOR TABACALERO (PRECIO)				
FECHA	P O A .	EXPEDIENTE	RESOLUCION	PAGADO
17/01/03	2003	0275970/2002	388/2002	5.881.382
19/02/03	2003	0275970/2003	388/2002	5.603.204
21/03/03	2003	0275970/2003	388/2002	4.848.693
22/04/03	2003	0275970/2003	388/2002	5.168.037
20/05/03	2003	0275970/2003	388/2002	4.883.338
26/06/03	2003	0275970/2003	388/2002	3.019.509
24/07/03	2003	0275970/2003	388/2002	1.026.875
28/08/03	2003	0275970/2003	388/2002	3.086.966
24/09/03	2003	0275970/2003	388/2002	2.883.652
27/10/03	2003	0162100/2003	408/2003	4.267.333
28/11/03	2003	0162100/2003	408/2003	3.152.866
23/12/03	2003	0232986/2003	653/2003	1.897.307
Subtotal:				45.719.162

EJERCICIO 2003PROVINCIA DE MISIONES

(Pág. 2 de 2)

OTROS COMPONENTES ,SUBCOMPONENTES Y ACTIVIDADES DEL POA				
FECHA	P.O.A.	EXPEDIENTE	RESOLUCION	PAGADO
20/05/03	2003	0294632/2002	301/2003	464.533
26/06/03	2003	0019023/2003	431/2003	1.052.934
24/07/03	2003	0060736//2003	429/2003	706.026
24/07/03	2003	0019023/2003	431/2003	1.293.974
28/08/03	2003	0060736//2003	429/2003	385.871
28/08/03	2003	0019023/2003	125/2003	385.871
24/09/03	2003	0060736//2003	429/2003	643.062
24/09/03	2003	0019023/2003	125/2003	643.062
23/10/03	2003	0060736//2003	429/2003	620.951
23/10/03	2003	0114949/2003	365/2003	510.000
23/10/03	2003	800-011876/2001	354/2003	14.392
23/10/03	2003	0019023/2003	125/2003	225.047
28/11/03	2003	0060736//2003	429/2003	836.617
28/11/03	2003	0019023/2003	125/2003	640.091
05/12/03	2003	0103642/2003	591/2003	826.467
23/01/04	2003	0060736//2003	429/2003	2.448.063
23/01/04	2003	0103633/2003	657/2003	135.000
23/01/04	2003	0172926/2003	108/2004	1.082.684
23/01/04	2003	0167066/2003	107/2004	78.461
Subtotal2:				12.993.106
TOTAL TRANSFERIDO - EJERCICIO 2003				\$ 58.712.268

RECURSOS REMANENTES DE LOS EJERCICIOS 1999/2000/2001
- Resolución N° 108/02 de la Secretaría de Hacienda -

COMPONENTES Y SUBCOMPONENTES	MONTO
1. ASISTENCIA TECNICA ,ADMNSTRACION Y CAPACITACION	
1.1 ADMNSTRACION DEL FET	310.644
2. ASISTENCIA FINANCIERA PARA LA RECONVERSION ,TECNIFICACION Y DIVERSIFICACION	
2.1 PLAN DE ALIMENTACION ,MEJORAMIENTO GENETICO Y SANITARIO DE LA ACTIVIDAD PORCINA	1.817.046
2.2 APOYO TECNOLÓGICO PARA LA RECONVERSION Y DIVERSIFICACION PRODUCTIVA	350.000
2.3 DESARROLLO DE LA CUENCA ORGANICA SAN JAVIER	2.162.535
2.4 PROGRAMA DE FORTALECIMIENTO DE ENTORNOS PRODUCTIVOS DE LA CUENCA GRANERA DE BERNARDO DE RIGOYEN	1.208.860
2.5 PLAN PARA EL CRECIMIENTO PARA EL CRECIMIENTO DE LAS ACTIVIDADES PRODUCTIVAS , INDUSTRIALES Y COMERCIALES DE LA COFRA -ETAPA II	696.384
TOTAL TRANSFERIDO DURANTE EL EJERCICIO 2003	6.545.469

EJERCICIO 2003PROVINCIA DE SALTADISTRIBUCION POR COMPONENTES Y SUBCOMPONENTES

COMPONENTES Y/O SUBCOMPONENTES	PAGADO
1. RETRIBUCION AL PRODUCTOR TABACALERO	60.540.080
2. DIVERSIFICACION, TECNIFICACION, RECONVERSION PRODUCTIVA Y SANEAMIENTO	
2.1 PROGRAMA DE SANEAMIENTO A PRODUCTORES TABACALEROS PARA SU CONSOLIDACION Y P	2.385.600
2.2 PROGRAMA DE RECONVERSION Y TECNIFICACION DE LA INFRAESTRUCTURA DE CURADO DE TA	4.793.373
3. INVESTIGACION, FORMACION, CAPACITACION, DIFUSION TECNOLOGICA Y ADMINISTRACION	
3.1 ADMINISTRACION Y MONITOREO DEL FET DE SALTA	494.480
3.2 ADMINISTRACION DE LA UNIDAD DE COORDINACION DEL PLAN	154.400
3.3 FORMULACION DE UN PROGRAMA DE APOYO A PEQUEÑOS PRODUCTORES TABACALEROS	21.440
TOTAL	68.389.372

COMPONENTE: RETRIBUCION AL PRODUCTOR TABACALERO (PRECIO)				
FECHA	P O A	EXPEDIENTE	RESOLUCION	PAGADO
17/01/03	2003	0275970/2002	388/2002	2.921.575
19/02/03	2003	0275970/2002	388/2002	4.956.079
21/03/03	2003	0275970/2003	388/2002	4.375.397
22/04/03	2003	0275970/2003	388/2002	4.663.482
20/05/03	2003	0275970/2003	388/2002	4.554.419
26/06/03	2003	0275970/2003	388/2002	5.291.558
16/07/03	2003	0275970/2003	388/2002	5.249.845
28/08/03	2003	0275970/2003	388/2002	6.311.631
24/09/03	2003	0275970/2003	388/2002	6.400.000
27/10/03	2003	0162100/2003	408/2003	6.328.776
21/11/03	2003	0162100/2003	408/2003	4.077.477
23/12/03	2003	0232986/2003	653/2003	5.409.840
Subtotal1:				60.540.080
OTROS COMPONENTES, SUBCOMPONENTES Y ACTIVIDADES DEL POA				
FECHA	P O A	EXPEDIENTE	RESOLUCION	PAGADO
17/01/03	2002	800-001272/2002	205/2002	2.385.600
19/02/03	2001	800-11352/2001	204/2002	100.000
20/05/03	2003	0037318/2003	365/2003	271.320
16/07/03	2003	0037318/2003	365/2003	105.249
24/09/03	2002	0227736/2002	362/2002	234.153
23/10/03	2003	0037318/2003	365/2003	117.911
23/10/03	2002	800-11352/2001	204/2002	54.400
23/10/03	2003	0091070/2003	298/2003	21.440
21/11/03	2002	0227736/2002	362/2002	2.853.423
23/12/03	2002	0227736/2002	362/2002	1.480.860
09/01/04	2002	0227736/2002	362/2002	224.937
Subtotal2:				7.849.292
TOTAL TRANSFERIDO - EJERCICIO 2003				\$ 68.389.372

EJERCICIO 2003

PROVINCIA DE TUCUMAN

DISTRIBUCION POR COMPONENTES Y SUBCOMPONENTES

COMPONENTES Y/O SUBCOMPONENTES	PAGADO
1. RETRIBUCION AL PRODUCTOR TABACALERO	14.953.389
2. ASISTENCIA FINANCIERA PARA LA RECONVERSION, TECNIFICACION Y DIVERSIFICACION	
2.1 FONDO DE CREDITO DE REVERSION - DIFUSION DE LA TECNICA DE PRODUCCION DE PLANTINES DE TABACO EN ALMACENOS FLOTANTES - MANTENIMIENTO	234.140
2.2 DESARROLLO DE LOS PROCESOS DE POST COSECHA DE PRODUCTOS AGRICOLAS EN LA ZONA TABACALERA	2.000.000
2.3 AMPLACION - ADMINISTRACION DEL FONDO ESPECIAL DEL TABACO	20.460
2.4 AMPLACION - ASISTENCIA TECNICA, DESARROLLO TECNOLÓGICO Y DIVERSIFICACION	6.924
2.5 AMPLACION - FUNCIONAMIENTO DEL EQUIPO INSTITUCIONAL	75.271
2.6 FONDO ROTATORIO DE FINANCIAMIENTO	1.000.000
3. PROGRAMA DE ASISTENCIA TECNICA, CAPACITACION Y ADMINISTRACION	
3.1 ADMINISTRACION DE FET	94.346
3.2 EXPERIMENTACION ADAPTATIVA FRUTIHORTICOLA	52.390
3.3 ASISTENCIA TECNICA DESARROLLO TECNOLÓGICO Y DIVERSIFICACION	93.904
3.4 FUNCIONAMIENTO DE EQUIPO INSTITUCIONAL	239.750
3.5 FONDO DE CREDITO - DIFUSION DE LA TECNICA DE PRODUCCION DE PLANTINES DE TABACO EN	384.099
3.6 AMPLACION DEL PROYECTO DE CONSERVACION DE SUELOS DEL AREA TABACALERA	25.000
TOTAL	19.179.673

COMPONENTE: RETRIBUCION AL PRODUCTOR TABACALERO (PRECIO)				
FECHA	P.O.A.	EXPEDIENTE	RESOLUCION	PAGADO
22/01/03	2003	0275970/2002	388/2002	1.768.205
26/03/03	2003	0275970/2002	388/2002	1.223.071
22/04/03	2003	0275970/2002	388/2002	1.238.638
20/05/03	2003	0275970/2002	388/2002	1.607.876
26/06/03	2003	0275970/2002	388/2002	1.174.406
16/07/03	2003	0275970/2002	388/2002	1.157.366
28/08/03	2003	0275970/2002	388/2002	1.424.996
24/09/03	2003	0275970/2002	388/2002	1.525.174
27/10/03	2003	0162100/2003	408/2003	1.207.596
21/11/03	2003	0162100/2003	408/2003	1.482.100
23/12/03	2003	0232986/2003	653/2003	1.143.961
Subtotal1:				14.953.389
OTROS COMPONENTES, SUBCOMPONENTES Y ACTIVIDADES DEL PROGRAMA				
FECHA	P.O.A.	EXPEDIENTE	RESOLUCION	PAGADO
19/02/03	2002	800-010659/2001	393/2002	1.684.944
26/03/03	2002	0255972/2002	386/2002	234.140
22/04/03	2002	800-010659/2001	393/2002	315.056
23/10/03	2002	0255972/2002	386/2002	500.000
23/10/03	2002	0050228/2003	393/2003	20.460
23/10/03	2002	0050228/2003	393/2003	6.924
23/10/03	2002	0050228/2003	393/2003	75.271
21/11/03	2002	0255972/2002	386/2002	500.000
23/12/03	2003	0038801/2003	590/2003	52.390
23/12/03	2003	0186799/2003	589/2003	94.346
23/12/03	2003	0186799/2003	589/2003	93.904
23/12/03	2003	0186799/2003	589/2003	239.750
23/12/03	2003	0186799/2003	589/2003	384.099
23/12/03	2003	0186799/2003	589/2003	25.000
Subtotal2:				4.226.284
TOTAL TRANSFERIDO - EJERCICIO 2003				\$ 19.179.673

Valores en Pesos. Las posibles diferencias se deben al redondeo de centavos.

Fuente: Programa de Reconversión de Areas Tabacaleras. SAGPyA.