

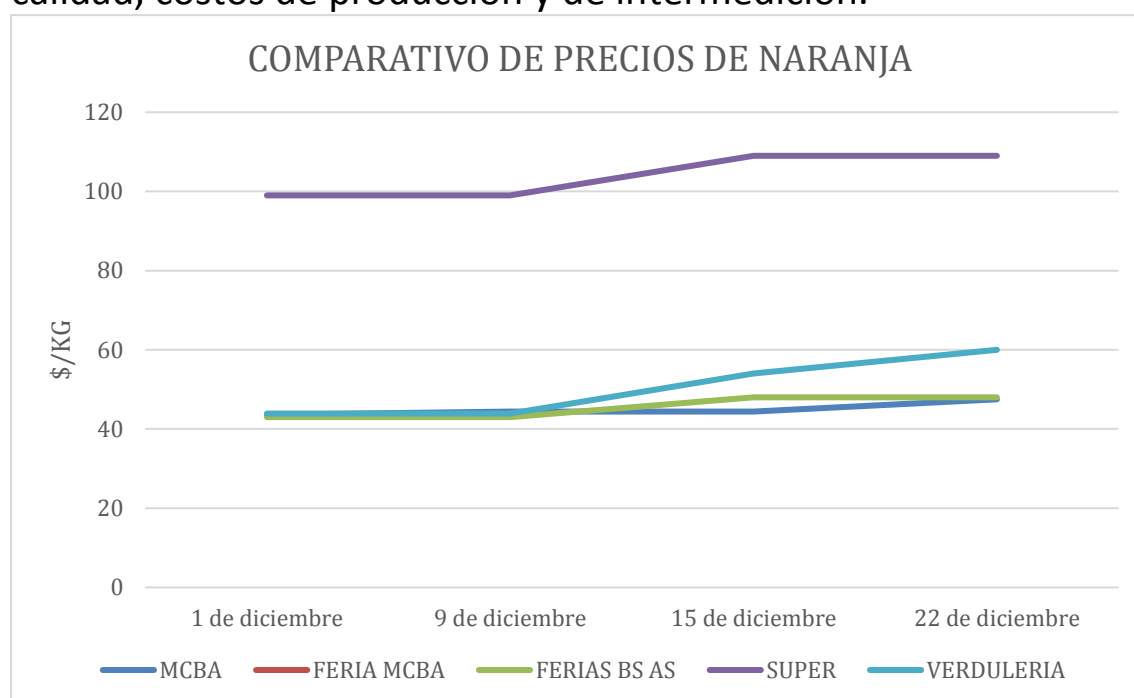
COMPARATIVO DE PRECIOS DE  
FRUTAS DEL MES DE DICIEMBRE  
2020



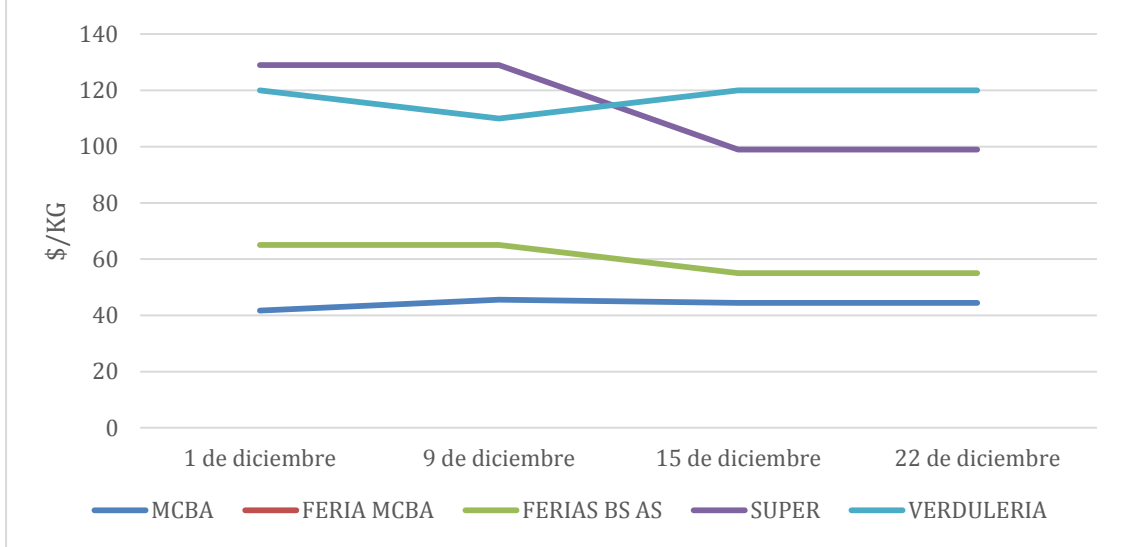
En el presente informe se realiza la comparación entre los precios de las principales frutas de la canasta de consumo. La comparación incluye la mayoría de los puntos de venta a los que accede el consumidor.

Mercado mayorista, feria del pabellón que se encuentra aledaña al Mercado Central de Buenos Aires (MCBA), ferias de Bs As, grandes cadenas de supermercados entre ellos Coto, Disco, Jumbo, Día y verdulerías de barrio.

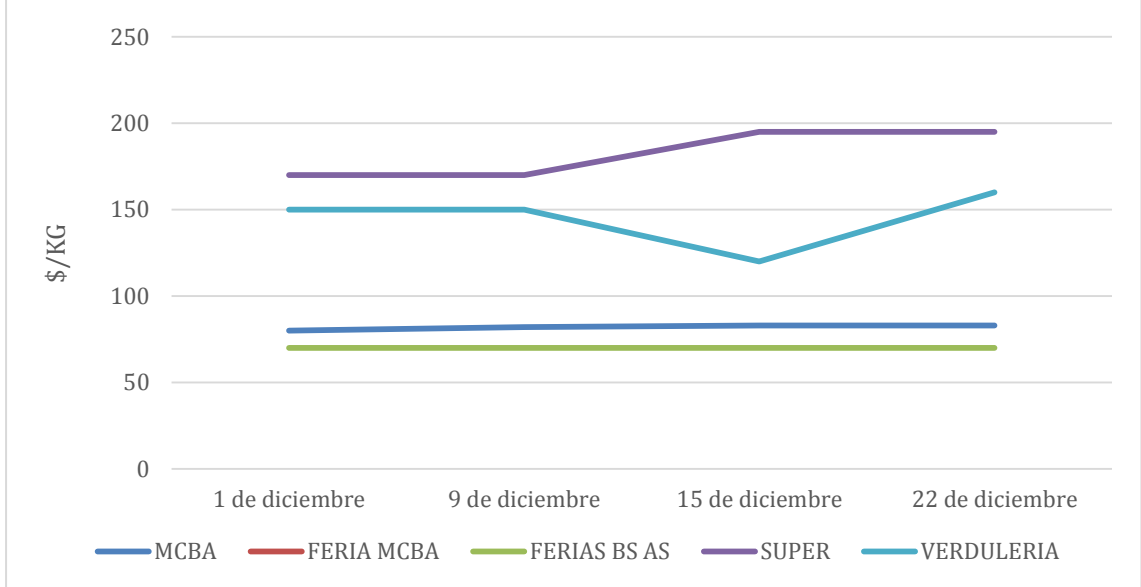
Los factores que intervienen en la formación del precio son la estacionalidad, la concentración de la oferta, atributos de calidad, costos de producción y de intermediación.

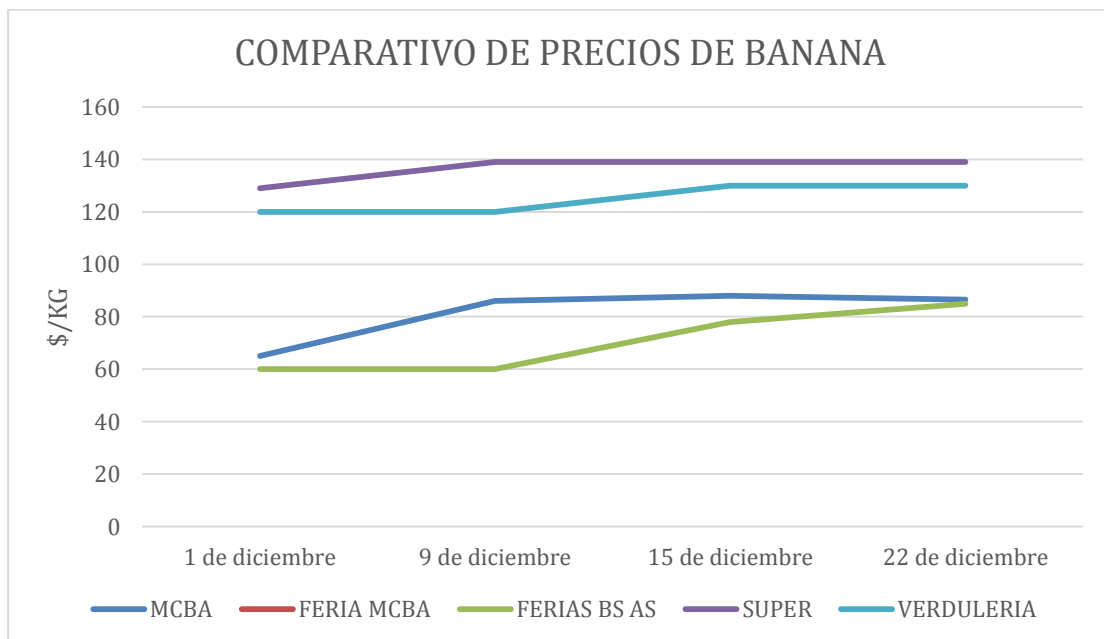
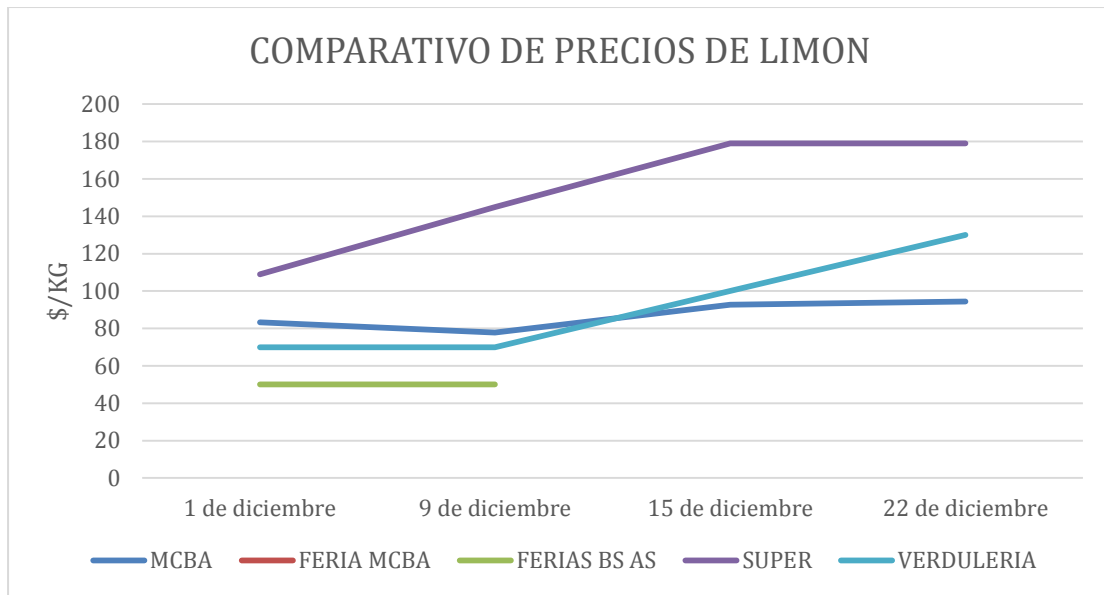


### COMPARATIVO DE PRECIOS DE MANDARINA



### COMPARATIVO DE PRECIOS DE MANZANA





De la comparación de los productos seleccionados, se observa que el valor de los supermercados supera ampliamente el 100% con respecto al MCBA.

Los valores de la feria del pabellón ubicado en el Mercado Central, la cual no está relacionada con la Corporación del Mercado varían dependiendo del producto pero se evidencia que la calidad generalmente es inferior, actualmente estos precios no se están publicando.

Para entender la diferencia en los valores anteriormente mencionados, si observamos la feria de Buenos Aires tiene



precios inferiores a los del MCBA en alrededor de un 15% y esto se fundamenta en que son ventas directas de los productores y con organización de la Ciudad de Bs As.

Mientras que los precios de las verdulerías de barrio son poco inferiores a los de los supermercados, salvo en el caso de que el producto tenga promociones especiales en los supermercados debido a la sobreoferta de stock u otro causal.





Ministerio de Agricultura,  
Ganadería y Pesca  
**Argentina**