

# MONITOR COMERCIO EXTERIOR Febrero 2021

Dirección Nacional de Desarrollo  
Foresto Industrial



Ministerio de Agricultura,  
Ganadería y Pesca  
**Argentina**

Sobre la base de la información suministrada por el INDEC (**datos provisorios 2021**), desde la Dirección Nacional de Desarrollo Foresto Industrial se detallan los movimientos del **comercio exterior** durante el mes de febrero 2021 en los principales rubros del sector. **Cabe mencionar que todos los datos de las exportaciones el año 2020 fueron actualizados en forma definitiva de acuerdo al informe del INDEC. (Tabla 1)**

CAPÍTULOS	UNIDADES	EXPORTACIÓN				IMPORTACIÓN			
		Valores mensuales		Var. acum.		Valores mensuales		Var. acum.	
		feb-21	feb 21 / ene-21	feb-21	Var. acum. interanual	feb-21	feb 21 / ene-21	feb-21	Var. acum. interanual
Cap 44 Madera	Toneladas	47.548	-20,3%	107.212	-1,2%	6.390	-21,3%	14.515	36,7%
	Miles USD	15.283	-15,1%	33.292	22,2%	6.574	-21,6%	14.963	42,8%
Cap 47/48 Pasta Celulósica Papel y Cartón	toneladas	28.262	-10,4%	59.800	-7,7%	67.403	-6,9%	139.778	-10,23%
	miles USD	25.264	-6,9%	52.406	-5,4%	59.801	-6,2%	123.526	-7,5%
Cap 94 Muebles y Casas	toneladas	238	-1,2%	478	113,2%	346	-13,1%	743	-49,6%
	miles USD	368	-30,9%	901	7,1%	1.106	-4,4%	2.262	-31,0%
<b>Totales</b>	Toneladas	76.048		167.490		74.139		155.036	
	Miles USD	40.915		86.599		67.481		140.751	

**Tabla 1: Importaciones y Exportaciones Enero 2021**

Las exportaciones del **capítulo 44** en **toneladas** cayeron un -20,3% y **en valor** en el -15,1% con relación al mes anterior, si observamos con relación al periodo anterior el aumento fue casi el 22% en valor. Los **Cap. 47/48** tuvieron una baja del casi 10% **en ton y el 7% en valor**. Con respecto a las **importaciones** el capítulo 44 se aprecia un considerable aumento 36,7% en toneladas y del 42,8% en valor con relación al mismo periodo del 2020, los Capítulos de **Pasta Celulósica + Papel y Cartón** tuvieron una **tendencia hacia la baja muy importante de -49,6 en ton y del -31% en valor** con relación al mismo periodo del año 2020. **Nota:** En el Capítulo 94 se incluyen sólo las partidas arancelarias que contienen madera

La apertura de las principales partidas arancelarias del Capítulo 44 se observa en la **Tabla 2.**

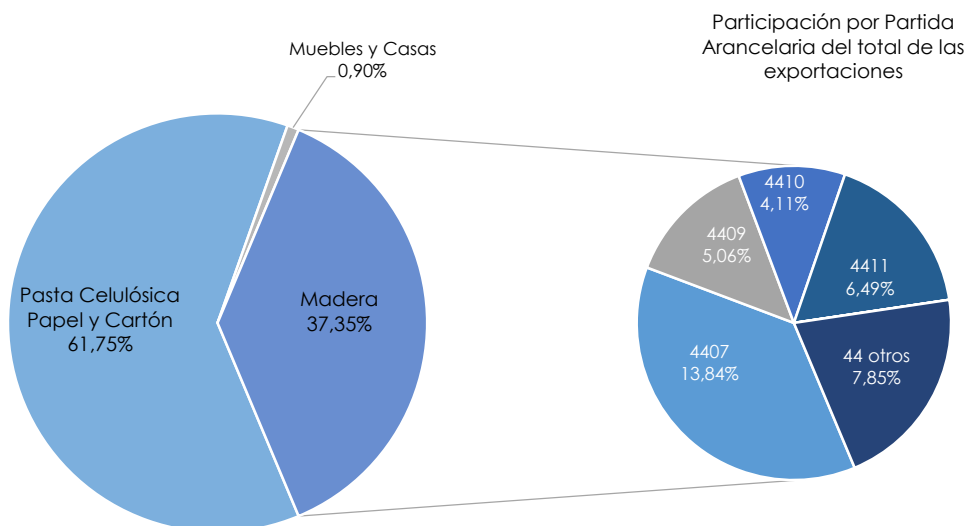
PARTIDAS ARANCELARIAS	UNIDADES	EXPORTACIÓN				IMPORTACIÓN			
		valores mensuales		valores acumulados		valores mensuales		valores acumulados	
		feb-21	feb 21 / ene-21	feb-21	Var. acum. interanual	feb-21	feb 21 / ene-21	feb-21	Var. acum. interanual
<b>MADERA</b>									
4403	toneladas		-41,0%		-27,0%	0	0,0%		0,0%
Madera en bruto	miles USD		-34,2%		-23,1%	0	0,0%		0,0%
4407	toneladas	12.409	-13,9%	26.827	11,9%	527	25,5%	946	108,9%
Madera aserrada	miles USD	5.664	-12,8%	12.159	33,6%	474	26,2%	850	104,9%
4409	toneladas	1.356	-29,5%	3.279	7,9%	0	-96,6%	11	-66,6%
Madera perfilada longitud.	miles USD	2.071	-32,6%	5.143	23,6%	4	-60,1%	14	-73,9%
4410	toneladas	5.523	41,1%	9.439	167,8%	1.692	-46,6%	4.859	73,1%
Tableros de partículas	miles USD	1.679	49,2%	2.805	125,9%	679	-45,1%	1.918	59,7%
4411	toneladas	4.937	-32,9%	12.292	-3,5%	2.280	-6,8%	4.726	30,2%
Tableros de fibra	miles USD	2.655	-30,4%	6.470	5,1%	1.159	-32,4%	2.873	38,1%

**Tabla 2: Apertura Capítulo 44**

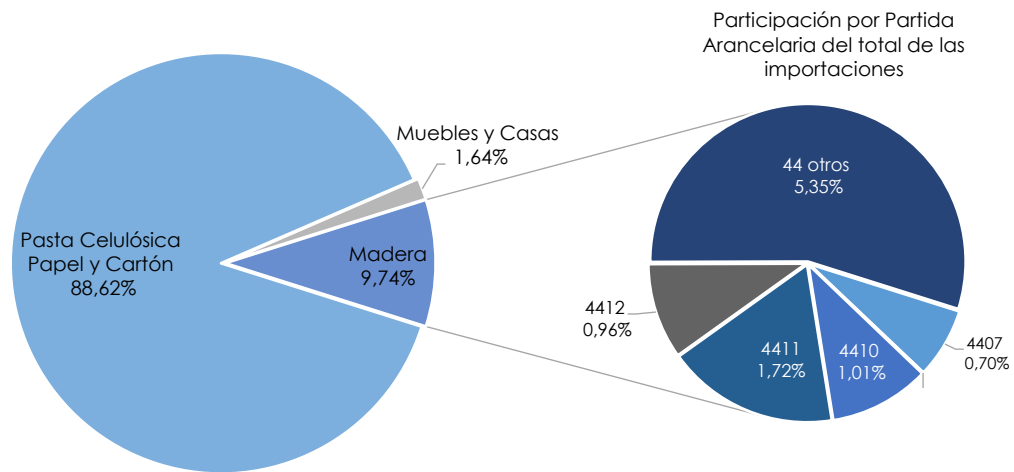
Podemos observar en las **exportaciones**, que todas las partidas arancelarias han tenido un alza muy importante con relación al período 2020 (ver Var. interanual). Se excluye la partida 4403 "rollos" dado que aquí se debe considerar un tema de logística. Con respecto a las **importaciones**, también se observa un aumento en casi todas las partidas con relación al mismo período del año anterior. (Ver Var. acum. Interanual). Con respecto al mes anterior Enero 2021 existe una muy importante baja en casi todas las partidas arancelarias.

Con la finalidad de visualizar la participación porcentual con respecto al valor en USD de los Capítulos más relevantes del sector, se incluye la **Figura 1** con las exportaciones y la **Figura 2** con las importaciones

El detalle de las partidas arancelarias se encuentra en el **ANEXO I.**

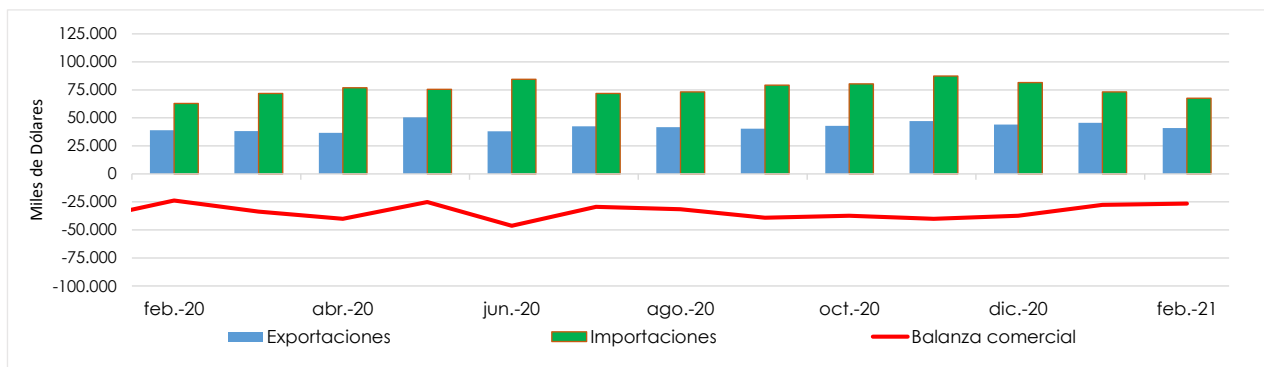


**Figura 1: Participación porcentual en USD de cada Capítulo en las exportaciones de Febrero 2021**



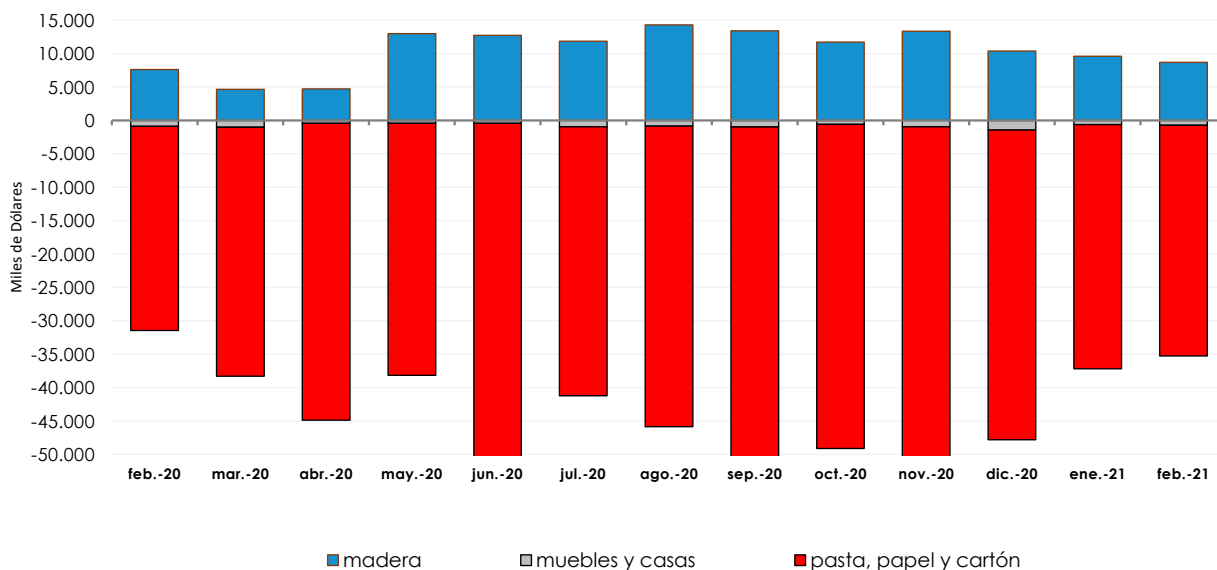
**Figura 2: Participación porcentual en USD de cada Capítulo en las importaciones de Febrero 2021**

La balanza comercial del sector no ha presentado variaciones significativas en el último año, se puede apreciar una tendencia estable en los últimos meses, con una tendencia a la baja en las exportaciones y en las importaciones. (Figura 3).



**Figura 3: Balanza comercial sectorial del último año**

Si se analiza separadamente por Capítulos, el único que arroja resultados positivos es el correspondiente a Madera, impulsado en parte por las exportaciones de rollos desde los puertos entrerrianos. Respecto a la Balanza Comercial, se observa una tendencia estable en el Cap. 44. Con relación a los capítulos relacionados Pasta de Celulosa + Papel y Cartón se puede observar una importante baja del déficit. (Figura 4).



**Figura 4: Balanza comercial por capítulos del último año**

Si se observan los últimos 20 años se comprueba que si bien la balanza es históricamente negativa, desde el año 2011 hay una tendencia hacia la disminución del déficit. La proyección para el año 2021 es semejante a la del año 2020 con una leve tendencia a la baja en las importaciones. (Figura 5).

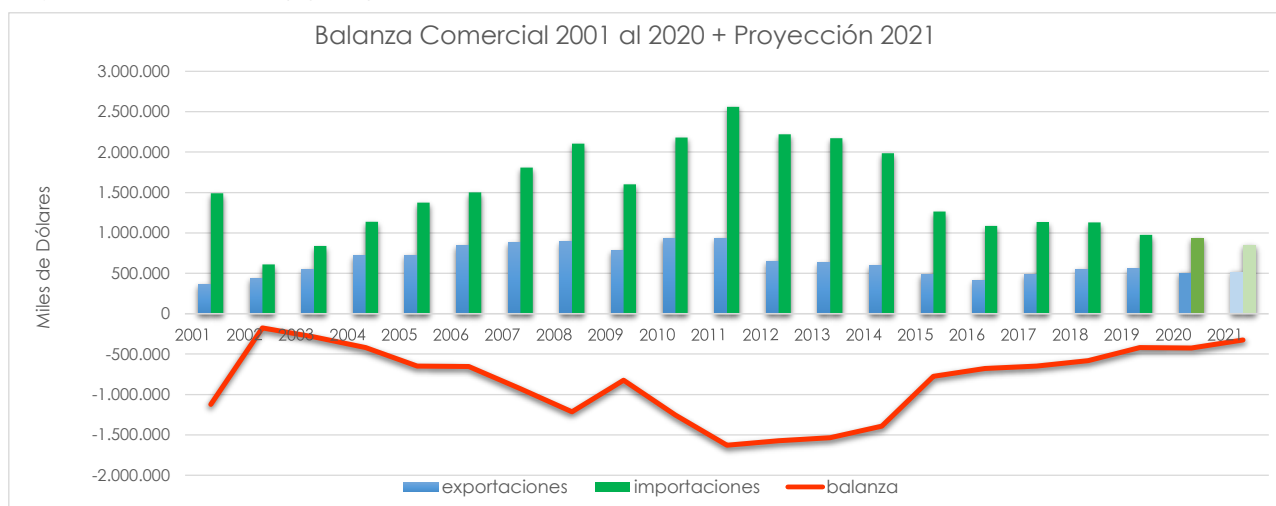
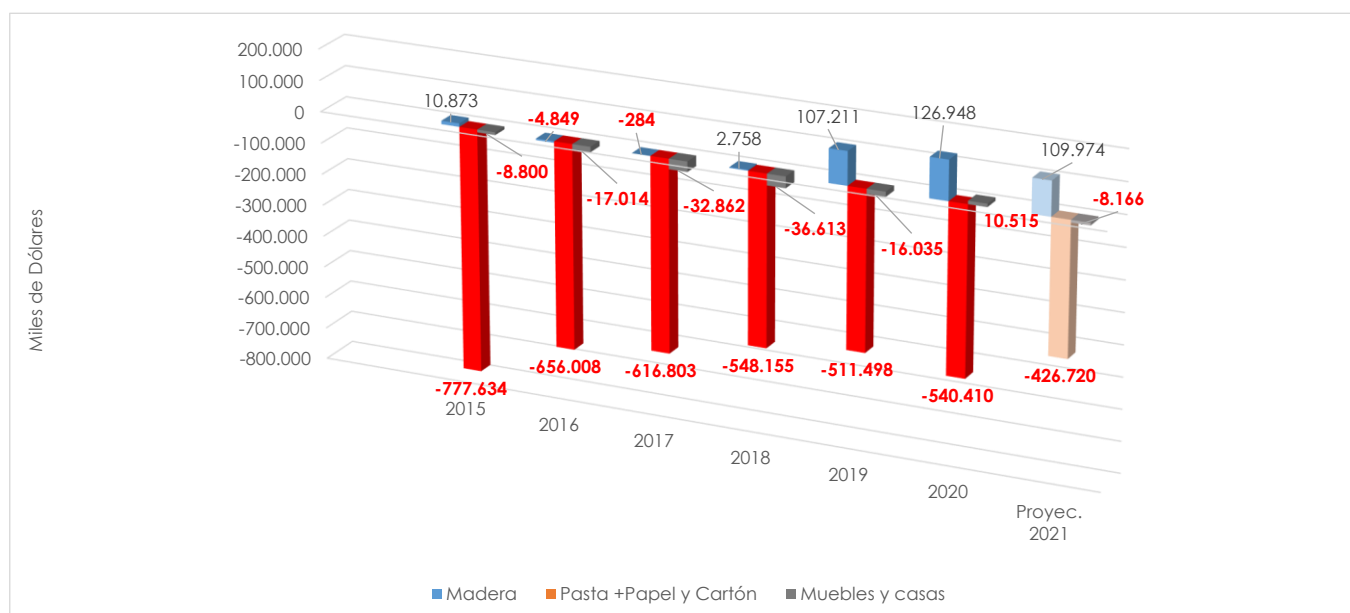


Figura 5: Balanza comercial desde 2001/2020

En la Figura 6. Se puede observar que la proyección de la balanza comercial del año 2021 tiende a la baja de las exportaciones de Madera y una baja en el déficit de Pasta Celulósica + Papel y Cartón con relación al año 2020.



### Anexo 1 Descripción de las Partidas Arancelarias del Capítulo 44 (Madera)

- 4401: Leña; madera en partículas; aserrín, desperdicios y desechos
- 4402: Carbón vegetal
- 4403: Madera en bruto, incluso descortezada
- 4404: Flejes de madera
- 4405: Lana de madera; harina de madera
- 4406: Traviesas (durmientes) de madera para vías férreas o similares
- 4407: Madera aserrada
- 4408: Hojas de chapado o contrachapado (incluso unidas) y demás maderas
- 4409: Maderas (incluidas las tablas y frisos para parqués, sin ensamblar) perfilada longitudinalmente
- 4410: Tableros de partículas "Oriented Strand Board" (OSB)
- 4411: Tableros de fibra de madera u otras materias leñosas
- 4412: Madera contrachapada
- 4413: Madera densificada en bloques, tablas, tiras o perfiles
- 4414: Marcos de madera para cuadros, fotografías, espejos u objetos similares
- 4415: Cajones, cajas, jaulas, tambores y envases similares, de madera
- 4416: Barriles, cubas, tinajas y demás manufacturas de tonelería y sus partes
- 4417: Herramientas, monturas y mangos de herramientas
- 4418: Obras y piezas de carpintería para la construcción, incluidos los tableros
- 4419: Artículos de mesa o de la cocina, de madera
- 4420: Marquetería y taracea; cofrecillos y estuches para joyería u orfebrería
- 4421: Las demás manufacturas de madera



Ministerio de Agricultura,  
Ganadería y Pesca  
**Argentina**



Ministerio de Agricultura,  
Ganadería y Pesca  
**Argentina**