

MONITOR
COMERCIO EXTERIOR
Abril 2020

Dirección Nacional de Desarrollo
Foresto Industrial



Ministerio de Agricultura,
Ganadería y Pesca
Argentina

Sobre la base de la información suministrada por el INDEC (datos provisorios), desde la Dirección Nacional de Desarrollo Foresto Industrial se detallan los movimientos del **comercio exterior** durante el mes de abril 2020 en los principales rubros del sector.

(Tabla 1)

CAPÍTULOS	UNIDADES	EXPORTACIÓN				IMPORTACIÓN			
		Valores mensuales		Valores acumulados		Valores mensuales		Valores acumulados	
		abr-20	abr 20 / mar-20	abr-20 Σ e-abr 20	Var. acum. interanual	abr-20	abr 20 / mar-20	abr-20 Σ e-abr 20	Var. acum. interanual
Cap 44 Madera	Toneladas	51.197	104%	182.525	-18%	4.684	-2%	20.103	-12,4%
	Miles USD	11.086	-5,4%	49.648	-14%	6.668	-11%	24.627	-18,4%
Cap 47/48 Pasta Celulósica Papel y Cartón	toneladas	29.413	1%	122.384	2%	77.075	6%	305.587	-0,5%
	miles USD	24.854	-0,9%	104.847	-18%	69.506	10%	266.036	-10,3%
Cap 94 Muebles y Casas	toneladas	69	-31,7%	411	-20%	186	-76%	2.539	-1,2%
	miles USD	184	-51,1%	1.464	-7%	562	-61%	5.916	-10,6%

Tabla 1: Importaciones y Exportaciones Abril 2020

Nota: En el Capítulo 94 se incluyen sólo las partidas arancelarias que contienen madera

La apertura de la información referida al Capítulo 44 se la observa en la **Tabla 2**.

PARTIDAS ARANCELARIAS	UNIDADES	EXPORTACIÓN			IMPORTACIÓN		
		abr-20	abr 20 / mar-20	abr 20 / abr-19	abr-20	abr 20 / mar-20	abr 20 / abr-19
MADERA							
4403 Madera en bruto	toneladas		8313%	57%			
	miles USD		832%	27%			
4407 Madera aserrada	toneladas	10.998	3%	-30,3%	45	-54%	-89%
	miles USD	4.342	3%	-36,7%	62	-42%	-84%
4409 Madera perfilada longitud.	toneladas	1.341	-22%	-26,9%	12	-79%	-37,4%
	miles USD	1.967	-11%	-24,5%	18	-74%	-30,9%
4410 Tableros de partículas	toneladas	1.157	-15%	-33,0%	2.171	38%	-17%
	miles USD	410	-16%	-35,22%	908	71%	-30%
4411 Tableros de fibra	toneladas	2.706	-53%	-60,6%	1.526	9%	22%
	miles USD	1.355	-55%	-53,8%	998	12%	8%

Tabla 2: Apertura Capítulo 44

Nota: la información del Capítulo 4403 se encuentra amparada dentro del secreto estadístico (Ley 17622).

Con la finalidad de visualizar la participación porcentual de los Capítulos mas relevantes del sector, se incluye la **Figura 1** con las exportaciones y la **Figura 2** con las importaciones

El detalle de las partidas arancelarias se encuentran en el **ANEXO I**.

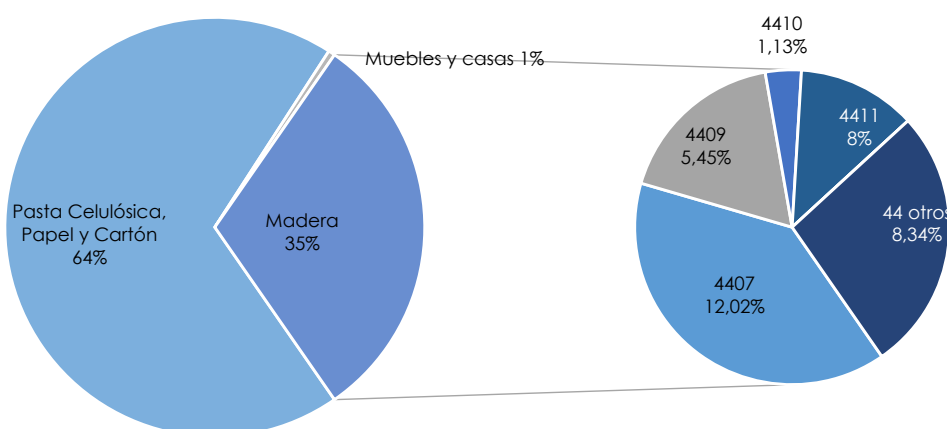


Figura 1: Participación porcentual de cada Capítulo en las exportaciones de Abril 2020



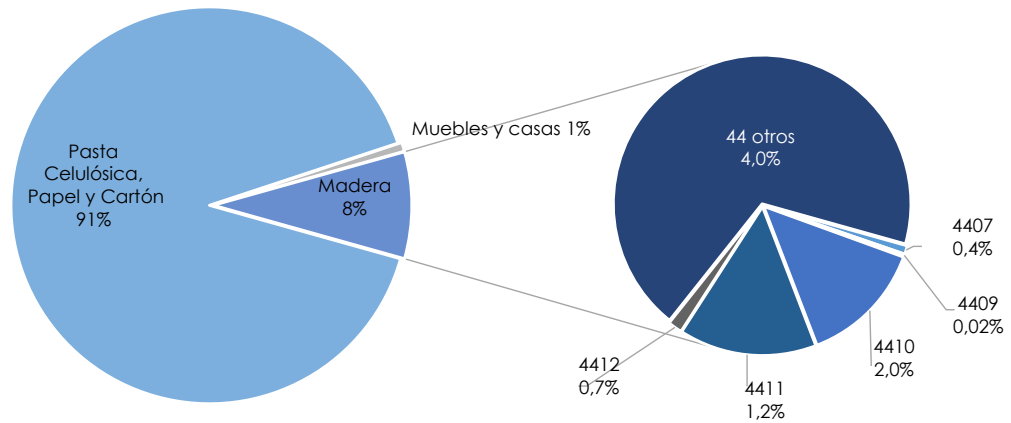


Figura 2: Participación porcentual de cada Capítulo en las importaciones de Abril 2020

La balanza comercial del sector no ha presentado variaciones significativas en el último año (Figura 3).

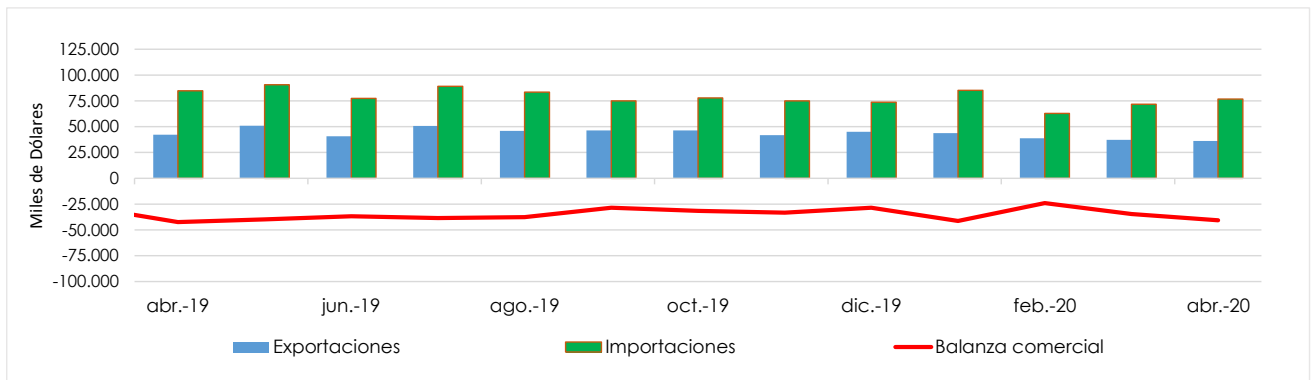


Figura 3: Balanza comercial sectorial del último año

Gráfico 2

Si se analiza separadamente por Capítulos, el único que arroja resultados positivos es el correspondiente a Madera, impulsado por las exportaciones de rollos desde los puertos entrerrianos (Figura 4).

Cabe destacar que el mes de Abril 2020 se mantiene la caída general de las exportaciones, solo el Capítulo 44 tuvo una suba con relación al mes anterior, dado que se reanudaron los envíos de rollos de pino a la R.P de China . (ver Tabla 1)

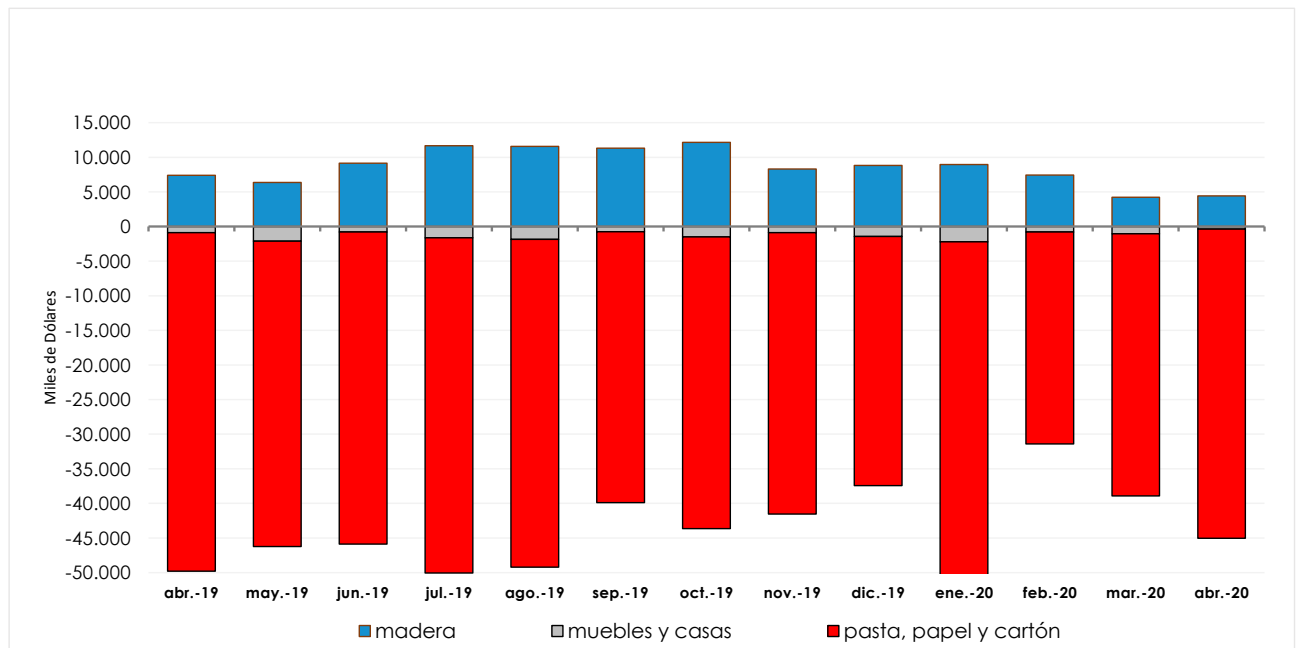


Figura 4: Balanza comercial por capítulos del último año

Si se observan los últimos 5 años se comprueba que si bien la balanza es históricamente negativa, desde septiembre de 2017 hay una clara tendencia hacia la disminución del déficit (Figura 5).

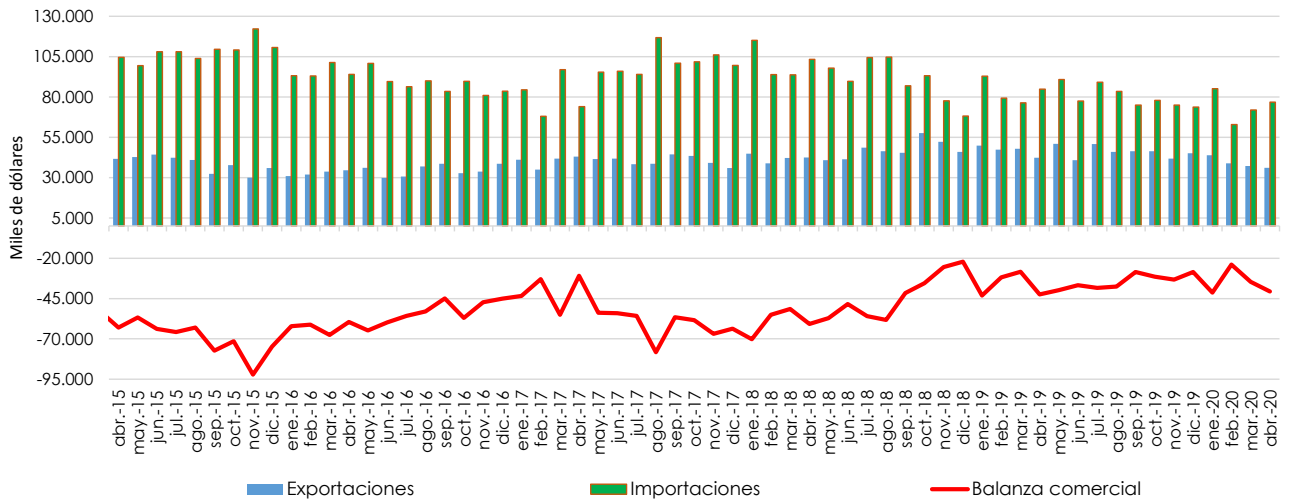


Figura 5: Balanza comercial y tendencia desde 2015 / 2020

En la **Figura 6** se incluye la Proyección Anual de los datos acumulados en este primer trimestre del año en curso. Se observa que si en los próximos meses se mantienen estas tendencias, tanto en las exportaciones de Madera como en las importaciones de Celulosa, disminuirán su participación en el volumen anual.

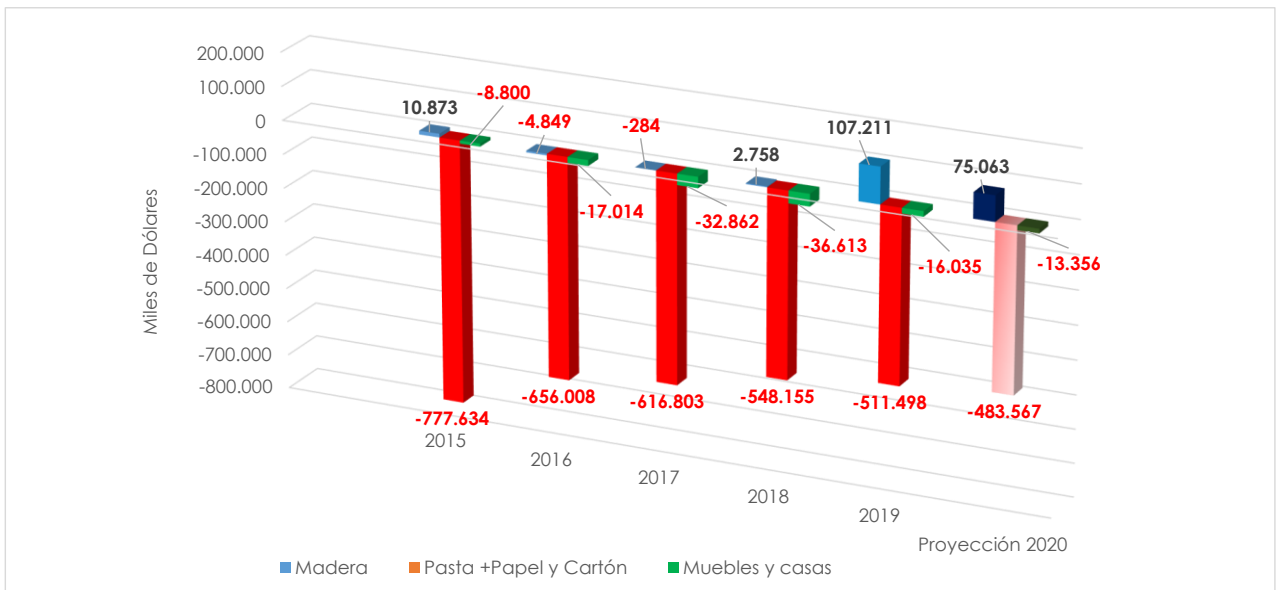


Figura 6: Balanza comercial sectorial desde 2015 / 2019 y la proyección 2020

Anexo 1

Descripción de las Partidas Arancelarias del Capítulo 44 (Madera)

- 4401: Leña; madera en partículas; aserrín, desperdicios y desechos
- 4402: Carbón vegetal
- 4403: Madera en bruto, incluso descortezada
- 4404: Flejes de madera
- 4405: Lana de madera; harina de madera
- 4406: Traviesas (durmientes) de madera para vías férreas o similares
- 4407: Madera aserrada
- 4408: Hojas de chapado o contrachapado (incluso unidas) y demás maderas
- 4409: Maderas (incluidas las tablillas y frisos para parqués, sin ensamblar) perfilada longitudinalmente
- 4410: Tableros de partículas "Oriented Strand Board" (OSB)
- 4411: Tableros de fibra de madera u otras materias leñosas
- 4412: Madera contrachapada
- 4413: Madera densificada en bloques, tablas, tiras o perfiles
- 4414: Marcos de madera para cuadros, fotografías, espejos u objetos similares
- 4415: Cajones, cajas, jaulas, tambores y envases similares, de madera
- 4416: Barriles, cubas, finas y demás manufacturas de tonelería y sus partes
- 4417: Herramientas, monturas y mangos de herramientas
- 4418: Obras y piezas de carpintería para la construcción, incluidos los tableros
- 4419: Artículos de mesa o de la cocina, de madera
- 4420: Marquetería y taracea; cofrecillos y estuches para joyería u orfebrería
- 4421: Las demás manufacturas de madera



Ministerio de Agricultura,
Ganadería y Pesca
Argentina