

## COMERCIO EXTERIOR

De acuerdo con los cuadros exhibidos a continuación, con referencia a las exportaciones, importaciones y balanza comercial, se realizó el siguiente resumen de la situación actual:

- **Partida arancelaria 4407 (Madera aserrada):** la variación en la **exportación** tuvo un alza mensual interanual del 11% en t. y una baja del 6% en valor, con relación al mes de septiembre 2019 manifiesta una suba del 2% en t. y un 3% en valor. La **variación interanual en la importación** se observa una baja del -53% en t. y -39% en valor y con respecto al mes anterior (septiembre 2019) tuvo una suba del 34% en t. y el 29% en valor.
- **Partida arancelaria 4409 (Madera incluidas tablillas perfiladas longitudinalmente):** la variación mensual interanual tuvo una suba del 45% en t. y el 43% en valor, con relación al mes anterior (septiembre 2019), la tendencia fue hacia la baja -12% en t. y -17% en valor. En la **importación** la variación interanual se observa una baja -28% en t. y el -53% en valor y con respecto al mes anterior (septiembre 2019) tuvo una baja del -53% en t. y del -53% en valor.
- **Partida arancelaria 4410 Tableros de partículas y tableros llamados "Oriented Strand Board" (OSB):** la variación mensual interanual de la **exportación** tuvo un alza del 16% en t. y el 28% en valor, con respecto al mes de septiembre 2019, tuvo una baja del -26% en t. y del -26% en valor. Con relación a la **importación** la variación mensual interanual tuvo una baja del -25% en t. y del -43% en valor, mientras que la variación mensual (septiembre 2019) tuvo un aumento del 9% en t. y del 3% en valor.
- **Partida arancelaria 4411 Tableros de fibra de madera u otras materias leñosas, de densidad media llamados (MDF):** tuvo una alza en la **exportación** mensual interanual del 130% en t. y del 132% en valor, con relación al mes de septiembre 2019, tuvo un alza del 6% en t. y una baja del -4% en valor. Con respecto a la **importación** mensual interanual se observa una baja del -34% en t. y del -51% en valor y en el comparativo mensual tuvo una baja del -22% en t. y del -11% en valor.
- Con relación a la **partida arancelaria 4403 (madera en bruto)**, (este Organismo se acoge a la Ley 17.622, en lo que refiere al secreto estadístico). En este caso la variación se realizó entre el mes de **octubre y agosto** 2019 dado que no hubo exportación de rollizos de pino en el mes de septiembre y en la misma se observó una suba del 2%.

### Balanza Comercial general

La balanza comercial del mes de octubre 2019 fue deficitaria en -31.490.000 USD. Si se compara con la de octubre 2018 que arrojó un saldo de -36.855.000 USD, el déficit bajó en un 15%. Podemos observar que la balanza acumulada enero-octubre 2018 fue de -537.944.000 de USD, mientras que el acumulado del mismo período 2019 fue -358.496.000 de USD, el déficit en este período bajó un 33%.

**Capítulo 44:** La balanza comercial de este capítulo mantiene una constancia superavitaria para nuestro país, con una **exportación** en el mes de octubre 2019 que llegó a 79.581 t. y 17.260.000 de USD, mientras que la **importación** fue de 5.667 t. y de 5.111.000 USD, arrojando un saldo favorable 12.149.000 USD, el 100% con respecto a la importación.

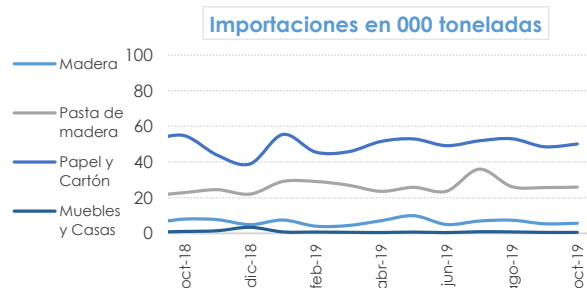
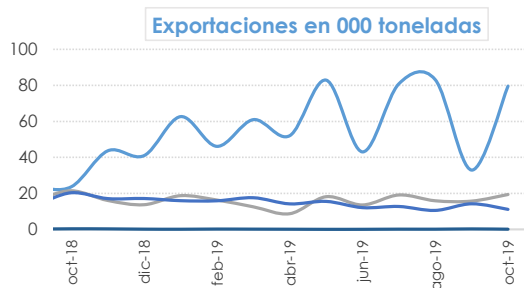
**Capítulos 47 y 48 Pasta celulósica, papel y cartón:** (Este Organismo se acoge a la Ley 17.622, en lo que refiere al secreto estadístico). Con relación a la suma de estos capítulos se puede observar que tienen un rol preponderante dentro del sector forestoindustrial. La balanza comercial se muestra deficitaria de forma constante, las exportaciones en el mes de octubre 2019 alcanzaron las 30.509 t. y 28.696.000 de USD, mientras que las importaciones fueron de 76.114 t. y 70.825.000 de USD. La balanza comercial arrojó un saldo negativo de -42.129.000 de USD representado una caída del -59% con relación a las importaciones.

**Capítulo 94 Muebles y casas:** Con referencia a este capítulo también se puede observar que la balanza comercial es deficitaria para la Argentina aunque es baja su participación. Las exportaciones en el mes de octubre 2019 alcanzaron las 107 t. y 391.000 dólares, mientras que las importaciones alcanzaron las 545 t. y 1.901.000 de dólares, arrojando un saldo deficitario de -1.510.000 USD, representando el -79% con relación a las importaciones.

		Exportaciones				Importaciones			
		oct-19	Var. men. interanual	ene a oct-19	Var. acum. interanual	oct-19	Var. men. interanual	ene a oct-19	Var. acum. interanual
		MADERA	toneladas	79.581	↑ 236%	624.286	↑ 223%	5.667	↓ -29%
	miles USD	17.260	↑ 44%	157.614	↑ 58%	5.111	↓ -32%	67.541	↓ -40%
PASTA CELULOSICA, PAPEL Y CARTÓN	toneladas	30.509	↓ -27%	297.963	↓ -7%	76.114	↓ -2%	776.320	↓ -1%
	miles USD	28.696	↓ -34%	306.830	↓ -10%	70.825	↓ -17%	741.698	↓ -11%
MUEBLES Y CASAS*	toneladas	107	↓ -67%	1.206	↓ 11%	545	↓ -49%	6.480	↓ -59%
	miles USD	391	↓ -65%	3.977	↓ -18%	1.901	↓ -41%	17.677	↓ -55%

\* Solo se consideran las posiciones arancelarias afines al sector forestal

Fuente: Ministerio de Agricultura, Ganadería y Pesca sobre la base de INDEC (datos provisorios)



**Balanza comercial con variación interanual (miles USD) por capítulo**

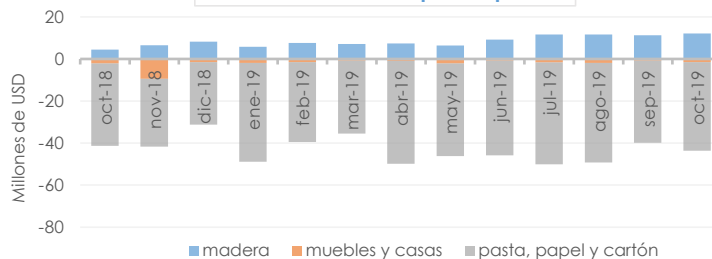
	oct-18	oct-19	Variación
Madera	4.466	12.149	▲ 172%
Mueb y casas	-2.124	-1.510	▲ 29%
P+p/cartón	-39.198	-42.129	▼ -7%
	enero a	enero a	
Acumulado	oct-18	oct-19	Variación
Madera	-12.862	90.073	▲ 800%
Mueb y casas	-34.457	-13.700	▲ 60%
P+p/cartón	-490.625	-434.868	▲ 11%

**Balanza comercial con variación interanual (miles USD) general**

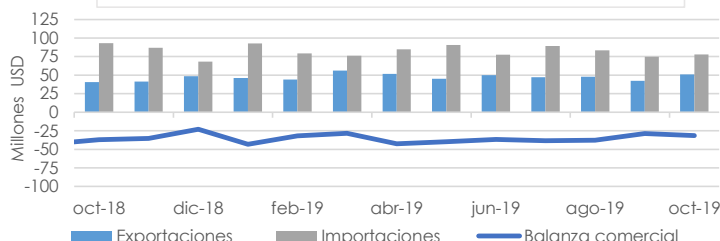
	oct-18	oct-19	Variación
	▼ -36.855	▼ -31.490	▲ 15%
	ene a	ene a	acumulado
	▼ -537.944	▼ -358.496	▲ 33%

La balanza comercial hace referencia solo a los capítulos mencionados en las tablas.

**Balanza comercial por capítulos**

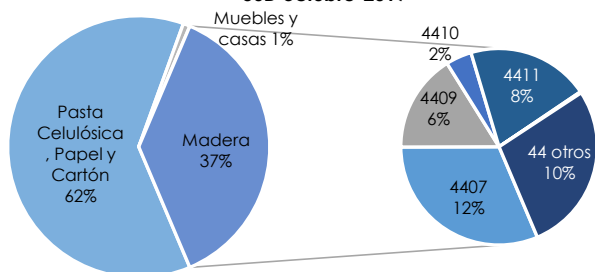


**Balanza comercial acumulada de todos los capítulos**

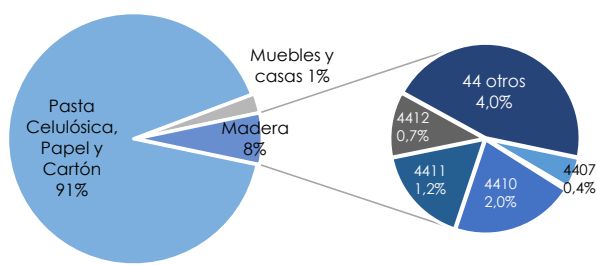


**Participación de las exportaciones e importaciones por partida arancelaria**

**Participación porcentual en la exportación en miles USD octubre-2019**



**Participación porcentual en la importación en miles USD octubre-2019**



MADERA		Exportaciones					Importaciones				
		oct-19	oct-18	Var. men interanual	sep-19	Variación mensual	oct-19	oct-18	Var. men. interanual	sep-19	Variación mensual
4407	toneladas	13.065	11.731	▲ 11%	12.829	▲ 2%	248	528	▼ -53%	185	▲ 34%
	miles USD	5.409	5.754	▼ -6%	5.247	▲ 3%	265	434	▼ -39%	206	▲ 29%
4409	toneladas	2.075	1.426	▲ 45%	2.352	▼ -12%	23	32	▼ -28%	49	▼ -53%
	miles USD	2.789	1.957	▲ 43%	3.357	▼ -17%	26	56	▼ -53%	204	▼ -87%
4410	toneladas	2.048	1.770	▲ 16%	2.781	▼ -26%	2.571	3.406	▼ -25%	2.357	▲ 9%
	miles USD	737	577	▲ 28%	990	▼ -26%	1.081	1.883	▼ -43%	1.046	▲ 3%
4411	toneladas	7.036	3.057	▲ 130%	6.652	▲ 6%	1.359	2.066	▼ -34%	1.734	▼ -22%
	miles USD	3.479	1.498	▲ 132%	3.633	▼ -4%	853	1.745	▼ -51%	956	▼ -11%

Fuente: Ministerio de Agricultura, Ganadería y Pesca sobre la base de INDEC (datos provisorios)

**Descripción de las Partidas Arancelarias del Capítulo 44 (Madera)**

- 4401: Leña; madera en partículas; aserrín, desperdicios y desechos
- 4402: Carbón vegetal (comprendido el de cáscaras o de huesos (carozos))
- 4403: Madera en bruto, incluso descortezada, desalburada o escuadrada
- 4404: Flejes de madera; rodrones hendidos; estacas y estaquillas de madera
- 4405: Lana de madera; harina de madera
- 4406: Travesías (durmientes) de madera para vías férreas o similares
- 4407: Madera aserada o desbastada longitudinalmente, cortada desenrollada
- 4408: Hojas de chapado o contrachapado (incluso unidas) y demás maderas
- 4409: Maderas (incluidas las tablillas y frisos para parqués, sin ensamblar) perfilada longitudinalmente
- 4410: Tableros de partículas y tableros llamados "Oriented Strand Board" (OSB)
- 4411: Tableros de fibra de madera u otras materias leñosas, de densidad media llamados (MDF)
- 4412: Madera contrachapada, madera chapada y madera estratificada similar
- 4413: Madera densificada en bloques, tablas, tiras o perfiles
- 4414: Marcos de madera para cuadros, fotografías, espejos u objetos similares
- 4415: Cajones, cajas, jaulas, tambores y envases similares, de madera
- 4416: Barriles, cubas, finas y demás manufacturas de tonelería y sus partes
- 4417: Herramientas, monturas y mangos de herramientas
- 4418: Obras y piezas de carpintería para la construcción, incluidos los tableros
- 4419: Artículos de mesa o de la cocina, de madera
- 4420: Marquetería y taracea; cofrecillos y estuches para joyería u orfebrería
- 4421: Las demás manufacturas de madera