

## COMERCIO EXTERIOR

De acuerdo con los cuadros exhibidos a continuación, con referencia a las exportaciones, importaciones y balanza comercial, se realizó el siguiente resumen de la situación actual:

Partida arancelaria **4407 (Madera aserrada)**: la variación en la **exportación** tuvo un alza mensual interanual del 45% en t. y un 24% en valor, con relación al mes de junio 2019 manifiesta una baja del -6% en t. y un -4% en valor. La **importación** se observa una baja del -20% en t. y -2% en valor y con respecto al mes anterior (junio 2019) tuvo una suba del 79% en t. y del 76% en valor.

Partida arancelaria **4409 (Madera incluidas tabillas y frisos para parques sin ensamblar)**: la variación mensual interanual tuvo una suba de 45% en t. y el 50% en valor, con relación al mes anterior (junio 2019), la tendencia fue hacia la suba del 19% en t. y el 23% en valor. No hubo **importación** de esta partida arancelaria.

Partida arancelaria **4410 Tableros de partículas y tableros llamados "Oriented Strand Board" (OSB)**: la variación mensual interanual de la **exportación** tuvo un alza significativa llegando al 459% en t. y el 318% en valor, con respecto al mes de junio 2019 tuvo un suba del 37% en t. y del 32% en valor. Con relación a la **importación** la variación mensual interanual tuvo una suba del 31% en t. y del 23% en valor, mientras que la variación mensual (junio 2019) tuvo un alza del 126% en t. y del 151% en valor.

Partida arancelaria **4411 Tableros de fibra de madera u otras materias leñosas, de densidad media llamados (MDF)**: tuvo una importante alza en la **exportación** mensual interanual del 2424% en t. y del 1163% en valor, con relación al mes de junio 2019, tuvo una alza del 22% en t. y del 19% en valor. Con respecto a la **importación** mensual interanual se observa una caída del -42% en t. y del -45% en valor y en el comparativo mensual tuvo un baja del -24% en t. y del -31% en valor.

Con relación a la partida arancelaria **4403 (madera en bruto)**, (este Organismo se acoge a la Ley 17.622, en lo que refiere al secreto estadístico). La variación entre el mes de julio y junio 2019, se observa una suba en las exportaciones del 225% en t. y del 221% en valor.

### Balanza Comercial

La balanza comercial del mes de julio 2019 fue deficitaria en -38.407.000 USD, si se compara con la de junio 2018 que arrojó un saldo de -55.900.000 USD, el déficit bajó en un 31%. Podemos observar que la balanza acumulada enero-julio 2018 fue de -399.802.000 de USD, mientras que el acumulado 2019 fue -260.805.000 de USD, el déficit en este período bajó un 35%.

**Capítulo 44:** La balanza comercial de este capítulo mantiene una constancia superavitaria para nuestro país, con una **exportación** en el mes de julio 2019 que llegó a 80.862 t. y 17.431.000 de USD, mientras que la **importación** fue de 6.909 t. y de 5.776.000 de USD, arrojando una saldo favorable 11.655.000 USD el 202% con respecto a la importación.

**Capítulos 47 y 48 Pasta celulósica, papel y cartón:** (Este Organismo se acoge a la Ley 17.622, en lo que refiere al secreto estadístico). Con relación a la suma de estos capítulos se puede observar que tienen un rol preponderante dentro del sector forestoindustrial. La balanza comercial se muestra deficitaria de forma constante, las exportaciones en el mes de julio 2019 alcanzaron las 31.845 t y 32.846.000 de USD, mientras que las importaciones fueron de 87.925 t. y 81.262.000 de USD, la balanza comercial arrojó un saldo negativo -48.416.000 de USD representado una caída del -60% con relación a las importaciones.

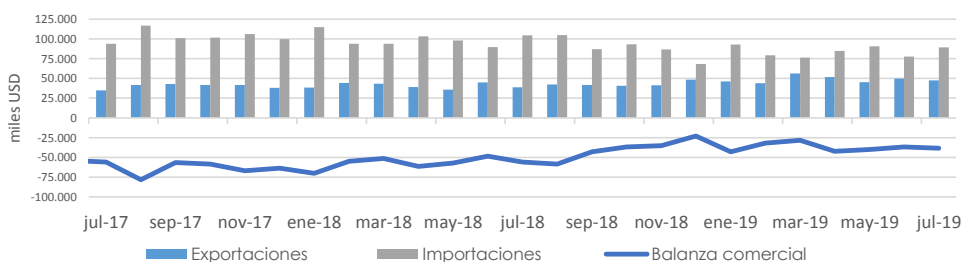
**Capítulo 94 Muebles y casas:** Con referencia a este capítulo también se puede observar que la balanza comercial es deficitaria para la Argentina aunque es baja su participación. Las exportaciones en el mes de julio 2019 alcanzaron las 128 t. y 503.000 de dólares, mientras que las importaciones alcanzaron las 892 t. y 2.149.000 de dólares, arrojando un saldo de -1.646.000 USD, representando una caída del -77% con relación a las importaciones.

		Exportaciones				Importaciones			
		jul-19	Var. men. interanual	ene a jul-19	Var. acum. interanual	jul-19	Var. men. interanual	ene a jul-19	Var. acum. interanual
MADERA	toneladas	80.862	↑ 264%	428.592	↑ 243%	6.909	↓ -36%	44.733	↓ -53%
	miles USD	17.431	↑ 54%	107.063	↑ 62%	5.776	↓ -46%	52.016	↓ -42%
PASTA CELULOSICA, PAPEL Y CARTÓN	toneladas	31.845	↓ -5%	211.094	↓ -1%	87.925	↑ 6%	546.690	↓ -0,4%
	miles USD	32.846	↓ -10,5%	220.313	↓ -4%	81.262	↓ -9%	526.590	↓ -9%
MUEBLES Y CASAS*	toneladas	128	↑ 30%	723	↑ 55%	892	↓ -61%	4.598	↓ -62%
	miles USD	503	↓ -1%	2.476	↓ -9%	2.149	↓ -62%	12.050	↓ -58%

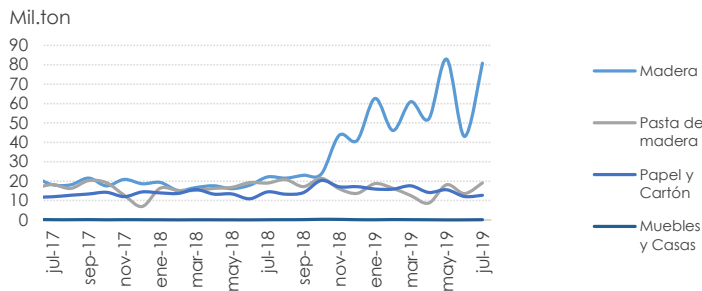
\* Solo se consideran las posiciones arancelarias afines al sector forestal. Fuente: Ministerio de Agricultura, Ganadería y Pesca sobre la base de INDEC (datos provisorios)

Balanza comercial con variación interanual (miles USD)		
jul-18	jul-19	Variación
▼ -55.900	▼ -38.407	▲ 31%
ene a jul-18	ene a jul-19	
▼ -399.802	▼ -260.805	▲ 35%

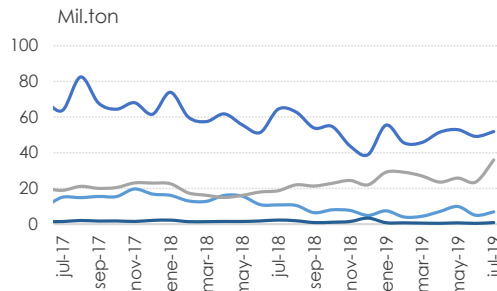
La balanza comercial hace referencia solo a los capítulos mencionados en las tablas.



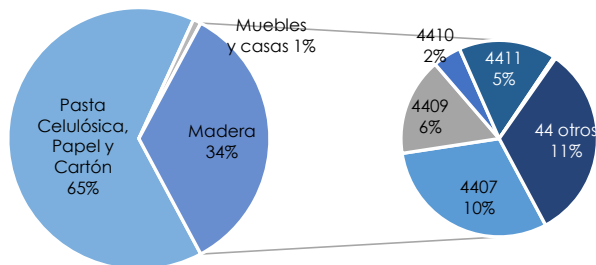
## Exportaciones en toneladas



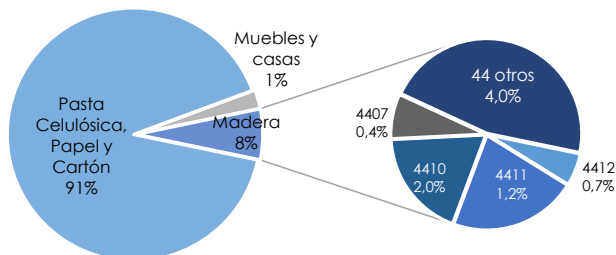
## Importaciones en toneladas



Participación porcentual en la exportación en miles USD Julio-2019



Participación porcentual en la importación en miles USD Julio-2019



MADERA		Exportaciones					Importaciones				
		jul-19	jul-18	Var. men interanual	jun-19	Variación mensual	jul-19	jul-18	Var. men. interanual	jun-19	Variación mensual
4407	toneladas	12.010	8.304	↑ 45%	12.729	↓ -6%	341	426	↓ -20%	191	↑ 79%
	miles USD	5.304	4.271	↑ 24%	5.517	↓ -4%	323	329	↓ -2%	184	↑ 76%
4409	toneladas	1.957	1.351	↑ 45%	1.644	↑ 19%	0	105	↓ -100%	11	↓ -100%
	miles USD	2.804	1.866	↑ 50%	2.287	↑ 23%	0	159	↓ -100%	18	↓ -100%
4410	toneladas	2.465	441	↑ 459%	1.801	↑ 37%	3.076	2.345	↑ 31%	1.363	↑ 126%
	miles USD	818	196	↑ 318%	619	↑ 32%	1.263	1.028	↑ 23%	503	↑ 151%
4411	toneladas	6.175	245	↑ 2424%	5.073	↑ 22%	1.780	3.058	↓ -42%	2.339	↓ -24%
	miles USD	2.796	221	↑ 1163%	2.352	↑ 19%	1.070	1.930	↓ -45%	1.550	↓ -31%

Fuente: Ministerio de Agricultura, Ganadería y Pesca sobre la base de INDEC (datos provisorios)

## Descripción de las Partidas Arancelarias del Capítulo 44 (Madera)

- 4401:** Leña; madera en partículas; aserrín, desperdicios y desechos
- 4402:** Carbón vegetal (comprendido el de cáscaras o de huesos (carozos))
- 4403:** Madera en bruto, incluso descortezada, desalburada o escuadrada
- 4404:** Flejes de madera; rodigones hendidos; estacas y estaquillas de madera
- 4405:** Lana de madera; harina de madera
- 4406:** Traviesas (durmientes) de madera para vías férreas o similares
- 4407:** Madera aserada o desbastada longitudinalmente, cortada desenrollada
- 4408:** Hojas de chapado o contrachapado (incluso unidas) y demás maderas
- 4409:** Maderas (incluidas las tablillas y frisos para parques, sin ensamblar) Perfilada Longitudinalmente
- 4410:** Tableros de partículas y tableros llamados "Oriented Strand Board" (OSB)
- 4411:** Tableros de fibra de madera u otras materias leñosas, de densidad media llamados (MDF)
- 4412:** Madera contrachapada, madera chapada y madera estratificada similar
- 4413:** Madera densificada en bloques, tablas, tiras o perfiles
- 4414:** Marcos de madera para cuadros, fotografías, espejos u objetos similares
- 4415:** Cajones, cajas, jaulas, tambores y envases similares, de madera
- 4416:** Barriles, cubas, tinas y demás manufacturas de tonelería y sus partes
- 4417:** Herramientas, monturas y mangos de herramientas
- 4418:** Obras y piezas de carpintería para la construcción, incluidos los tableros
- 4419:** Artículos de mesa o de la cocina, de madera
- 4420:** Marquetería y taracea; cofrecillos y estuches para joyería u orfebrería
- 4421:** Las demás manufacturas de madera