

COMERCIO EXTERIOR

De acuerdo con los cuadros exhibidos a continuación, con referencia a las exportaciones, importaciones y balanza comercial, se realizó el siguiente resumen de la situación actual:

Partida arancelaria **4407 (Madera aserrada)**: la variación en las **exportaciones** tuvo un alza mensual interanual del 105% en t. y un 74% en valor, con relación al mes de mayo 2019 bajo en un -10% en t. y un -12% en valor. La **variación interanual en las importaciones** tuvo una baja del -61% en t. y -66% en valor con respecto al mes anterior (mayo 2019) tuvo una baja del -46% en t. y una baja del -55% en valor.

Partida arancelaria **4409 (Madera incluidas tabillas y frisos para parques sin ensamblar)**: la variación mensual interanual tuvo una suba de 14% en t. y el 13% en valor, con relación al mes anterior (mayo 2019), tuvo una baja del -18% en t. y el -18% en valor. Las **importaciones**, tuvieron una suba del 88% en t. y el 89% en valor. En el mes de mayo 2019 tuvo una baja del -85% y una baja del -87%, en valor.

Partida arancelaria **4410 Tableros de partículas y tableros llamados "Oriented Strand Board" (OSB)**: la variación mensual interanual de las **exportaciones** tuvo un alza significativa llegando al 431% en t. y el 358% en valor, con respecto al mes de mayo 2019 tuvo una pequeña baja del -8% en t. y del -15% en valor. Con relación a las **importaciones** la variación mensual interanual tuvo una importante caída del -47% en t. y un -55% en valor, mientras que la variación mensual (mayo 2019) se mantuvo a la baja con el -55% en t. y el -65% en valor.

Partida arancelaria **4411 Tableros de fibra de madera u otras materias leñosas, de densidad media llamados (MDF)**: tuvo un alza en las **exportaciones** mensual interanual del 60% en t. y un 12% en valor, con relación al mes de mayo 2019, tuvo una baja del -12% en t. y del -1% en valor. Con respecto a la **importación** mensual interanual se observa una caída del -23% en t. y el -12% en valor y en el comparativo mensual tuvo un baja del -18% en t. y del -23% en valor.

Con relación a la partida arancelaria **4403 (madera en bruto)**, (este Organismo se acoge a la Ley 17.622, en lo que refiere al secreto estadístico). La variación entre el mes de junio y mayo 2019, se observa una baja en las exportaciones del -71% en t. y del -70% en valor.

Balanza Comercial

La balanza comercial del mes de junio 2019 fue deficitaria en -36.719.000 USD, si se compara con la de junio 2018 que arrojó un deficit de -48.404.000 USD, el déficit bajó en un 24%. Además se puede observar que la balanza acumulada enero-junio 2018 fue de -343.902.000 de USD, mientras que el acumulado 2019 fue -222.398.000 de USD, el déficit en este período bajó un 35%. Si trazamos una línea de tendencia desde junio 2017 a la fecha, podemos notar una leve tendencia alcista desde Junio 2018 a junio 2019.

Capítulo 44, La balanza comercial de este capítulo mantiene una constancia superavitaria para nuestro país, con una **exportación** en el mes de junio 2019 que llegó a 43.040 t. y 14.179.000 de USD, mientras que la **importación** fue de 4.972 t. y de 5.030.000 de USD, dando una balanza comercial favorable del 182%.

Capítulos 47 y 48 Pasta celulósica, papel y cartón, (este Organismo se acoge a la Ley 17.622, en lo que refiere al secreto estadístico). Con relación a la suma de estos capítulos se puede observar que tienen un rol preponderante dentro del sector forestoindustrial. La balanza comercial es deficitaria en forma constante, las exportaciones en el mes de junio 2019 alcanzaron las 25.669 t y 26.382.000 de USD, mientras que las importaciones fueron de 72.806 t. y 71.469.000 de USD, la balanza comercial arrojó un saldo deficitario de -65% en t. y de -63% en valor.

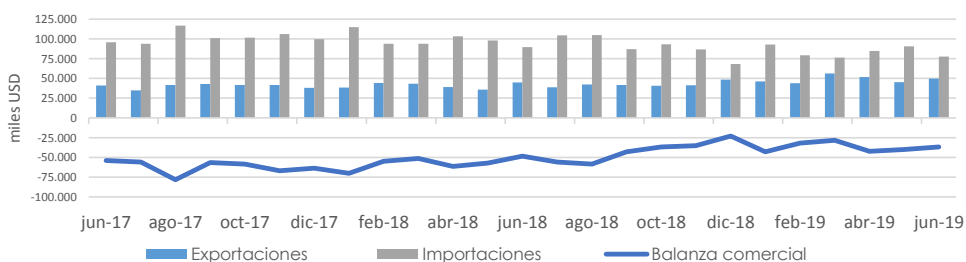
Capítulo 94 Muebles y casas, Con referencia a este capítulo también se puede observar que la balanza comercial es deficitaria para la Argentina aunque es baja su participación. Las exportaciones en el mes de junio 2019 alcanzaron las 48 t. y 199.000 de dólares, mientras que las importaciones alcanzaron las 429 t. y 980.000 de dólares.

		Exportaciones				Importaciones			
		jun-19	Var. men. interanual	ene a jun-19	Var. acum. interanual	jun-19	Var. men. interanual	ene a jun-19	Var. acum. interanual
MADERA	toneladas	43.040	↑ 141%	347.730	↑ 238%	4.972	↓ -55%	37.824	↓ -55%
	miles USD	14.179	↑ 49%	89.632	↑ 64%	5.030	↓ -50%	46.240	↓ -41%
PASTA CELULOSICA, PAPEL Y CARTÓN	toneladas	25.669	↓ -15%	179.249	↔ 0%	72.806	↔ 5%	458.765	↔ -1%
	miles USD	26.382	↓ -16,4%	187.467	↓ -3%	71.469	↓ -7%	445.328	↓ -10%
MUEBLES Y CASAS*	toneladas	48	↑ 30%	595	↑ 61%	429	↓ -76%	3.706	↓ -62%
	miles USD	199	↔ 11%	1.973	↓ -10%	980	↓ -74%	9.901	↓ -56%

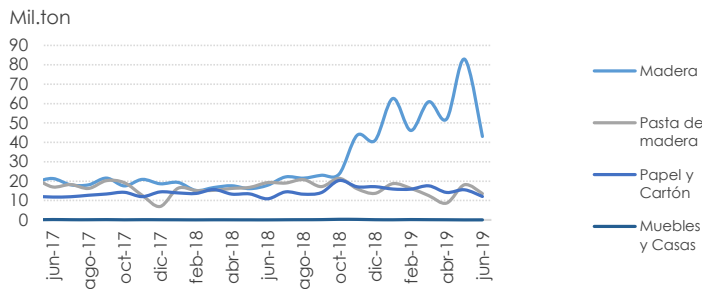
* Solo se consideran las posiciones arancelarias afines al sector forestal. Fuente: Secretaría de Agroindustria sobre la base de INDEC (datos provisionales)

Balanza comercial con variación interanual (miles USD)		
jun-18	jun-19	Variación
▼ -48.404	▼ -36.719	▲ 24%
ene a jun-18	ene a jun-19	
▼ -343.902	▼ -222.398	▲ 35%

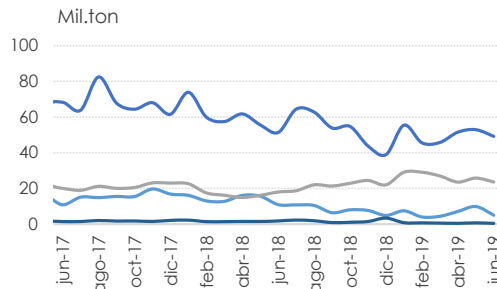
La balanza comercial hace referencia solo a los capítulos mencionados en las tablas.



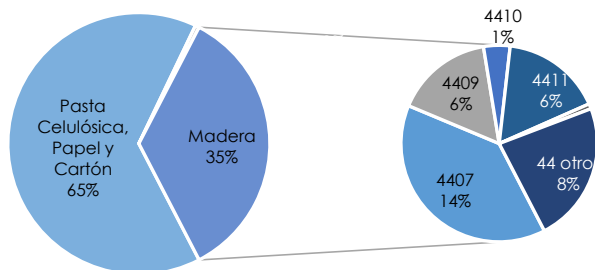
Exportaciones en toneladas



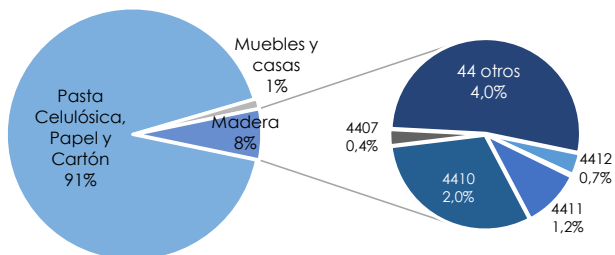
Importaciones en toneladas



Participación porcentual en la exportación en miles USD Junio-2019



Participación porcentual en la importación en miles USD Junio-2019



MADERA		Exportaciones					Importaciones				
		jun-19	jun-18	Var. men interanual	may-19	Variación mensual	jun-19	jun-18	Var. men. interanual	may-19	Variación mensual
4407	toneladas	12.729	6.194	↑ 105%	14.098	↓ -10%	191	485	↓ -61%	353	↓ -46%
	miles USD	5.517	3.174	↑ 74%	6.255	↓ -12%	184	537	↓ -66%	411	↓ -55%
4409	toneladas	1.644	1.441	↑ 14%	2.000	↓ -18%	11	88	↓ -88%	71	↓ -85%
	miles USD	2.287	2.024	↑ 13%	2.805	↓ -18%	18	160	↓ -89%	136	↓ -87%
4410	toneladas	1.801	339	↑ 431%	1.968	↓ -8%	1.363	2.556	↓ -47%	3.266	↓ -58%
	miles USD	619	135	↑ 358%	728	↓ -15%	503	1.128	↓ -55%	1.425	↓ -65%
4411	toneladas	5.073	3.177	↑ 60%	5.754	↓ -12%	2.339	3.036	↓ -23%	2.861	↓ -18%
	miles USD	2.352	2.100	↑ 12%	2.383	↓ -1%	1.550	1.770	↓ -12%	2.005	↓ -23%

Fuente: Secretaría de Agroindustria sobre la base de INDEC (datos provisorios)

Descripción de las Partidas Arancelarias del Capítulo 44 (Madera)

- 4401:** Leña; madera en partículas; aserrín, desperdicios y desechos
- 4402:** Carbón vegetal (comprendido el de cáscaras o de huesos (carozos))
- 4403:** Madera en bruto, incluso descortezada, desalburada o escuadrada
- 4404:** Flejes de madera; rodigones hendidos; estacas y estaquillas de madera
- 4405:** Lana de madera; harina de madera
- 4406:** Traviesas (durmientes) de madera para vías férreas o similares
- 4407:** Madera aserada o desbastada longitudinalmente, cortada desenrollada
- 4408:** Hojas de chapado o contrachapado (incluso unidas) y demás maderas
- 4409:** Maderas (incluidas las tablillas y frisos para parques, sin ensamblar) Perfilada Longitudinalmente
- 4410:** Tableros de partículas y tableros llamados "Oriented Strand Board" (OSB)
- 4411:** Tableros de fibra de madera u otras materias leñosas, de densidad media llamados (MDF)
- 4412:** Madera contrachapada, madera chapada y madera estratificada similar
- 4413:** Madera densificada en bloques, tablas, tiras o perfiles
- 4414:** Marcos de madera para cuadros, fotografías, espejos u objetos similares
- 4415:** Cajones, cajas, jaulas, tambores y envases similares, de madera
- 4416:** Barriles, cubas, tinas y demás manufacturas de tonelería y sus partes
- 4417:** Herramientas, monturas y mangos de herramientas
- 4418:** Obras y piezas de carpintería para la construcción, incluidos los tableros
- 4419:** Artículos de mesa o de la cocina, de madera
- 4420:** Marquetería y taracea; cofrecillos y estuches para joyería u orfebrería
- 4421:** Las demás manufacturas de madera