



Ministerio de Agricultura, Ganadería y Pesca
Presidencia de la Nación

INDUSTRIALIZACION MOLINOS DE HARINA DE TRIGO


Mayo 2020

Datos provisorios al 29 de JUNIO de 2020

GESTIÓN DE LA
INFORMACIÓN

DIRECCIÓN NACIONAL DE
CONTROL COMERCIAL
AGROPECUARIO

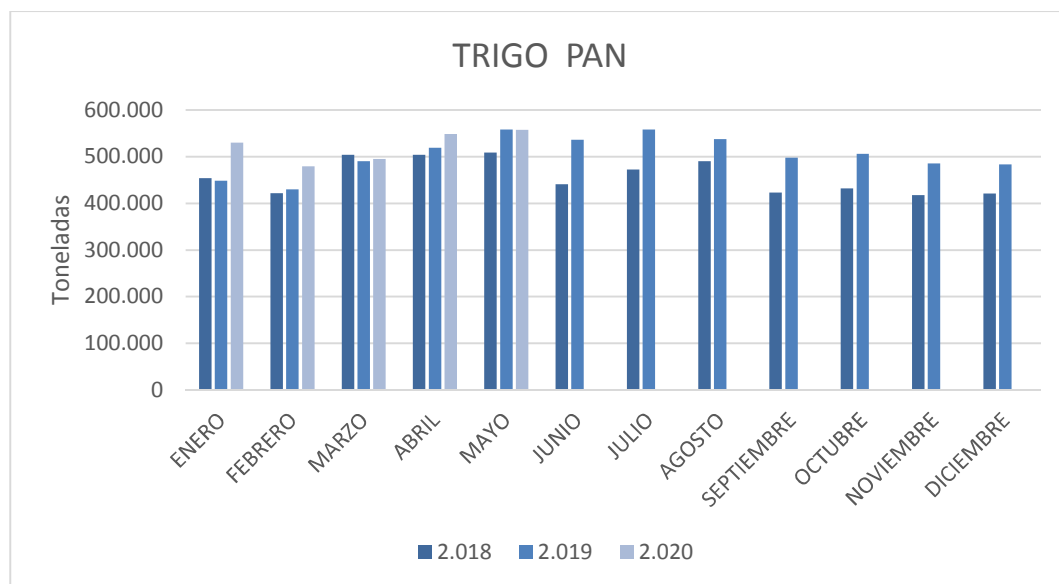
MINISTERIO DE
AGRICULTURA, GANADERÍA
Y PESCA



MOLIENDA DE TRIGO PAN Y TRIGO CANDEAL

La molienda de trigo pan y trigo candeal declaradas en el mes de Mayo de 2020 por los industriales del sector, nos arrojan los siguientes números:

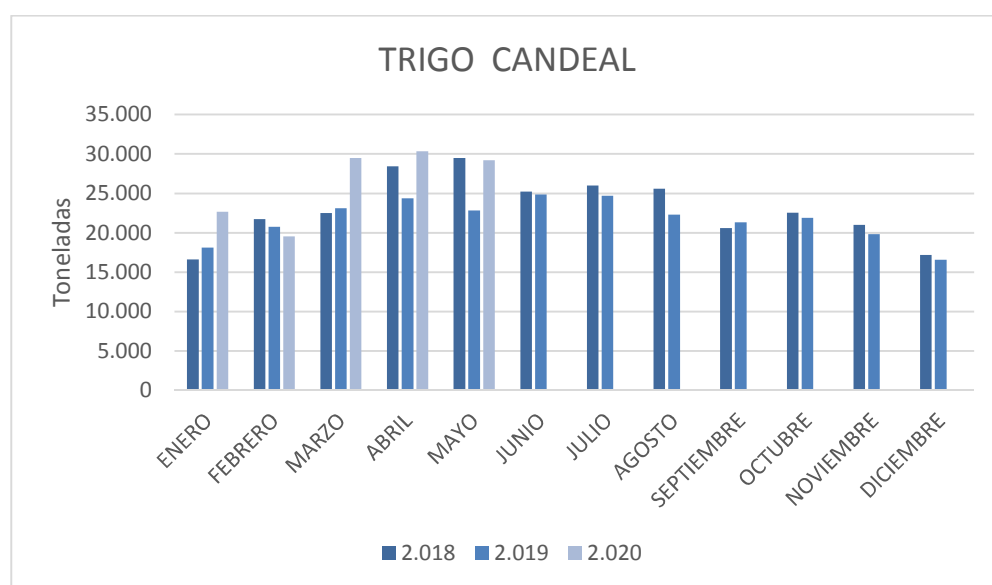
MOLIENDA DE TRIGO PAN	2.018	2.019	2.020
ENERO	454.233	448.769	530.003
FEBRERO	421.728	430.166	479.715
MARZO	504.144	490.466	494.902
ABRIL	503.904	518.895	548.818
MAYO	509.068	558.375	557.827
JUNIO	440.856	536.419	
JULIO	472.873	558.541	
AGOSTO	490.152	537.444	
SEPTIEMBRE	423.152	497.617	
OCTUBRE	432.283	506.363	
NOVIEMBRE	417.528	485.566	
DICIEMBRE	421.281	483.687	



HARINA DE TRIGO

Mayo 2020

MOLIENDA DE TRIGO CANDEAL	2.018	2.019	2.020
ENERO	16.636	18.141	22.667
FEBRERO	21.740	20.755	19.527
MARZO	22.496	23.127	29.503
ABRIL	28.419	24.370	30.332
MAYO	29.504	22.816	29.192
JUNIO	25.210	24.868	
JULIO	26.006	24.690	
AGOSTO	25.581	22.292	
SEPTIEMBRE	20.579	21.334	
OCTUBRE	22.565	21.917	
NOVIEMBRE	21.013	19.822	
DICIEMBRE	17.199	16.594	

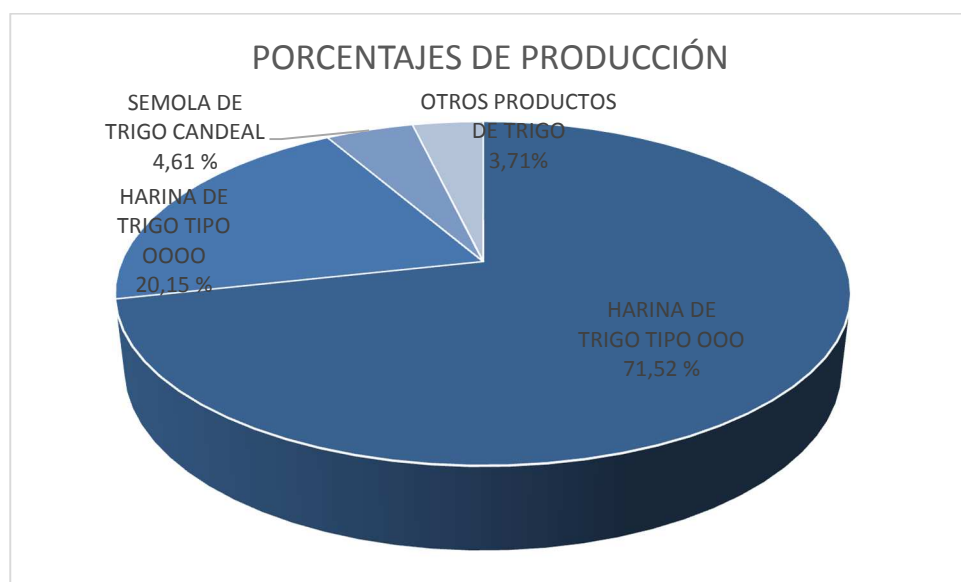


Se puede observar un incremento en trigo candeal del 27,94 % y una disminución en trigo pan del 0,098 % con respecto al mismo mes del año anterior.

PRODUCCIÓN DE HARINAS DE TRIGO (TN)

El informe se realiza a partir de los datos proporcionados por los operadores inscriptos en RUCA bajo las actividades industriales, en cuyos establecimientos se obtienen harinas como parte del proceso de industrialización.

PRODUCTOS	TONELADAS	PORCENTAJES
H. DE TRIGO TIPO OOO	319.475	71,52
H. DE TRIGO TIPO OOOO	90.008	20,15
SÉMOLA DE TRIGO CANDEAL	20.594	4,61
OTRAS H. DE TRIGO	6.493	1,45
SEMOLIN	3.333	0,75
SEMITIN DE TRIGO	2.122	0,48
HARINA INTEGRAL	1.968	0,44
SALVADO DE TRIGO	1.613	0,36
HARINETA DE TRIGO CANDEAL	652	0,15
H. DE TRIGO TIPO O	174	0,04
SÉMOLA DE TRIGO PAN	164	0,04
H. DE TRIGO TIPO OO	60	0,01
H. DE TRIGO CANDEAL	7	0,002
HARINILLA DE TRIGO	0	0
TOTAL GENERAL	446.663	100



La producción del mes de Mayo de 2020 fue de 446.663 toneladas para harinas, sémolas, semitines y salvado (trigo pan y candeal), destacándose la elaboración de Harinas de Trigo Tipo 000 con un total de 319.475 toneladas (71,52 %), 90.008 toneladas (20,15 %) para las Harinas de Trigo Tipo 0000 y 20.594 toneladas (4,61 %) de Sémola de Trigo Candeal.

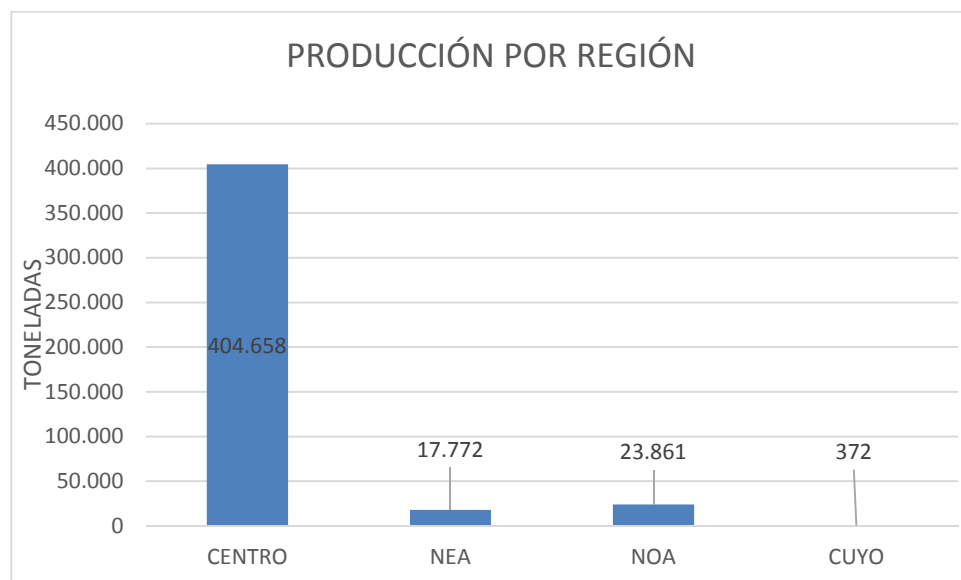
PRODUCCIÓN DE HARINAS POR REGION Y PROVINCIAS (TN)

La mayor concentración de producción de harinas de trigo para el mes en cuestión se encuentra en la Región CENTRO (Buenos Aires, Córdoba, La Pampa y Santa Fe) alcanzando un total de 404.658 toneladas y donde se destaca la producción de Harina Tipo 000. En el caso de las regiones de NEA (Chaco y Entre Ríos), NOA (Jujuy, Salta, Santiago del Estero y Tucumán) y CUYO (San Juan) tuvieron una producción de 17.772, 23.861 y 372 toneladas respectivamente.

PRODUCTO	CENTRO	NOA	NEA	CUYO	TOTAL
H. DE TRIGO TIPO 000	285.014	19.687	14.441	333	319.475
H. DE TRIGO TIPO 0000	86.348	1.348	2.273	39	90.008
SÉMOLA DE TRIGO CANDEAL	19.621	973	0	0	20.594
OTRAS H. DE TRIGO	5.515	0	978	0	6.493
SEMOLIN	3.315	0	18	0	3.333
SEMITIN DE TRIGO	2.117	0	5	0	2.122
HARINA INTEGRAL	1.968	0	0	0	1.968
H. DE TRIGO CANDEAL	0	1.613	0	0	1.613
SALVADO DE TRIGO	412	240	0	0	652
H. DE TRIGO TIPO O	174	0	0	0	174
HARINETA DE TRIGO CANDEAL	164	0	0	0	164
SÉMOLA DE TRIGO PAN	3	0	57	0	60
H. DE TRIGO TIPO OO	7	0	0	0	7
HARINILLA DE TRIGO	0	0	0	0	0
TOTAL GENERAL	404.658	23.861	17.772	372	446.663

HARINA DE TRIGO

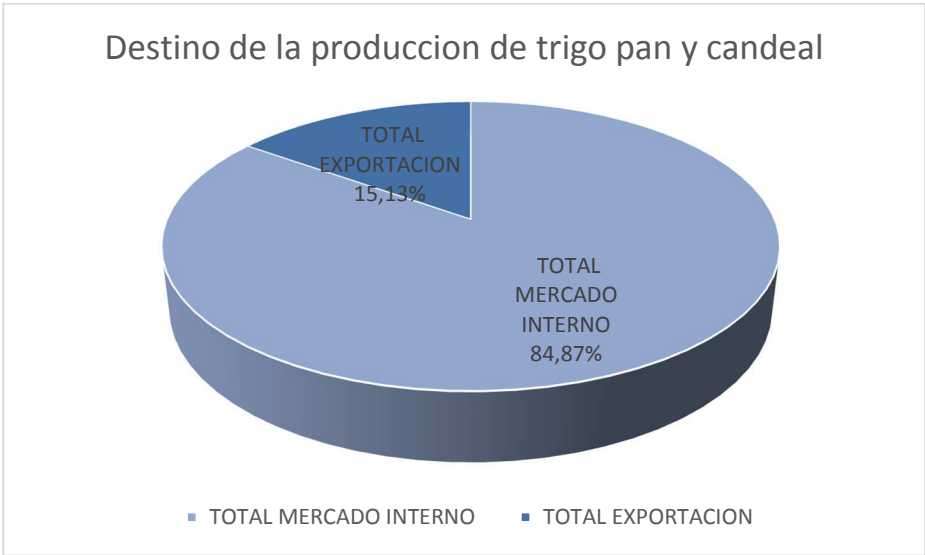
Mayo 2020



PRODUCTOS POR PROVINCIA	BUENOS AIRES	CHACO	CORDOBA	ENTRE RIOS	JUJUY	LA PAMPA	SALTA	SAN JUAN	SANTA FE	SANTIAGO DEL ESTERO	TUCUMAN	TOTAL GENERAL
H. DE TRIGO TIPO OOO	157.125	3.657	69.136	10.784	5.046	8.955	4.727	333	49.798	587	9.327	319.475
H. DE TRIGO TIPO OOOO	55.845	846	21.461	1.427	118	686	1.028	39	8.356	79	123	90.008
SÉMOLA DE TRIGO CANDEAL	19.621		0								973	20.594
OTRAS H. DE TRIGO	3.390		1.252	978		0			873			6.493
SEMOLIN	2.655	4	378	14		0			282			3.333
SEMITIN DE TRIGO	1.103		937	5		68	0		9			2.122
HARINA INTEGRAL	1.965		3	0			0					1.968
H. DE TRIGO CANDEAL											1.613	1.613
SALVADO DE TRIGO	300		99	0		2	12		11	228		652
H. DE TRIGO TIPO O	174		0									174
HARINETA DE TRIGO CANDEAL	164											164
SÉMOLA DE TRIGO PAN	3			57								60
H. DE TRIGO TIPO OO	7											7
HARINILLA DE TRIGO	0	0	0	0	0	0	0	0	0	0	0	0
TOTAL GENERAL	242.352	4.507	93.266	13.265	5.164	9.711	5.767	372	59.329	894	12.036	446.663

PRODUCCION DE HARINAS POR DESTINO (TN)

La producción industrial de trigos no solo se comercializa en el mercado interno, sino que existe un porcentaje que se exporta a todo el mundo. De la información mensual recopilada, surge que el 84,87 % se consume internamente en tanto que el 15,13 % restante, se exporta.



EVOLUCIÓN DE LA PRODUCCIÓN HARINAS DE TRIGO 2019-2020 (TN)

Según lo informado por los operadores, realizamos una evaluación de la diferencia interanual para el mes de Mayo de 2020 respecto del mismo mes del año anterior.

PRODUCTO	MAYO		VARIACION
	2019	2020	ANUAL
H. DE TRIGO CANDEAL	844	1.613	91,11
H. DE TRIGO TIPO O	110	174	58,18
H. DE TRIGO TIPO OO	69	7	-898,55
H. DE TRIGO TIPO OOO	323.476	319.475	-1,24
H. DE TRIGO TIPO OOOO	87.017	90.008	3,44
HARINA INTEGRAL	750	1.968	162,40
HARINETA DE TRIGO CANDEAL	206	164	-20,39
OTRAS H. DE TRIGO	6.351	6.493	2,23
SALVADO DE TRIGO	402	652	62,19
SEMITIN DE TRIGO	1.910	2.122	11,10
SÉMOLA DE TRIGO CANDEAL	16.681	20.594	23,46
SÉMOLA DE TRIGO PAN	72	60	-16,67
SEMOLIN	3.514	3.333	-5,15
TOTAL GENERAL	441.402	446.663	1,19

En cuanto a este análisis, observamos un aumento del 162,40% en el producto Harina Integral, de 91,11 % para Harina de Trigo Candeal y el aumento de la Sémola de Trigo Candeal resultó ser del 23,46 %, mientras que la elaboración de Harina de Trigo Tipo 0000 y Salvado de Trigo incrementaron su producción en un 3,44 % y 62,19 % respectivamente.

Por otro lado, destacamos la merma en las toneladas informadas de Sémola de Trigo Pan y de Harineta de Trigo Candeal, representando una disminución del 16,67% y 20,39% respectivamente.