



Ministerio
de Economía
República Argentina

Secretaría de Agricultura,
Ganadería y Pesca

PRODUCCIÓN DE TRIGO PAN Y TRIGO CANDEAL



Noviembre 2024

Datos provisorios al 28 de Noviembre 2024

GESTIÓN DE LA INFORMACIÓN

DIRECCIÓN NACIONAL DE CONTROL COMERCIAL
AGROPECUARIO

SECRETARÍA DE AGRICULTURA, GANADERÍA Y PESCA

Trigo Pan y Trigo Candeal

Noviembre 2024

PRODUCCIÓN DE TRIGO PAN Y TRIGO CANDEAL POR PROVINCIA (TN)

La mayor concentración de la producción de Trigo pan en el mes en cuestión se observa en la provincia de Buenos Aires con 258.873 tn. Ésta provincia junto a Santa fe y Córdoba conforman la región CENTRO, la que alcanzó un total de 440.469 tn. Le siguen Entre Ríos y La Pampa con 17.857 tn y 12.504 tn respectivamente.

PROVINCIA	PLANTAS	TN DE MOLIENDA	% PARTICIPACION
BUENOS AIRES	82	258.873	51,39
CORDOBA	41	112.448	22,32
SANTA FE	26	69.148	13,73
ENTRE RIOS	21	17.857	3,54
LA PAMPA	5	12.504	2,48
SALTA	7	9.278	1,84
TUCUMAN	4	9.047	1,80
JUJUY	2	7.375	1,46
CHACO	2	6.284	1,25
SAN JUAN	2	561	0,11
SANTIAGO DEL ESTERO	1	293	0,06
SAN LUIS	1	95	0,02
CHUBUT	1	1	0,0002
Total general	195	503.764	100,00

En el caso de Trigo Candeal la producción se centra en las provincias de Buenos Aires, Tucumán y Córdoba exclusivamente éste mes con un total de 17.870 tn.

PROVINCIA	PLANTAS	TN DE MOLIENDA	% PARTICIPACION
BUENOS AIRES	6	15.413	86,25
TUCUMAN	2	2.402	13,44
CORDOBA	1	55	0,31
Total general	9	17.870	100,00

Nota: El informe se realizó con datos proporcionados por los operadores inscriptos en RUCA bajo las actividades industriales.

Trigo Pan y Trigo Candeal

Noviembre 2024

ACTIVIDADES INDUSTRIALES

Los operadores tienen inscripciones de Industriales de Molino Harina de trigo y balanceadores que los habilita a procesar tanto Trigo Pan como Trigo Candeal.

Trigo Pan

ACTIVIDAD	PLANTAS	TN DE MOLIENDA	% PARTICIPACIÓN
Industrial molino de harina de trigo Más de 15.001Kg/H	28	247.720	49,17
Industrial molino de harina de trigo De 5.001 a 15.000Kg/H	59	188.064	37,33
Industrial molino de harina de trigo De 1.401 a 5.000Kg/H	50	50.584	10,04
Industrial molino de harina de trigo Hasta 1.400Kg/H	23	8.918	1,77
Industrial Balanceador Hasta 2.000Tn	15	2.067	0,41
Industrial Balanceador Más de 50.001Tn	2	1.771	0,35
Industrial Balanceador De 5.001 a 10.000Tn	4	1.649	0,33
Industrial Balanceador De 10.001 a 20.000Tn	4	1.407	0,28
Industrial Balanceador De 20.001 a 50.000Tn	2	635	0,13
Industrial Balanceador De 2.001 a 5.000Tn	6	520	0,10
Industrial Balanceador	1	395	0,08
Industrial Cervecerero De 5.001 a 10.000Tn	1	34	0,01
Total general	195	503.764	100,00

Trigo Candeal

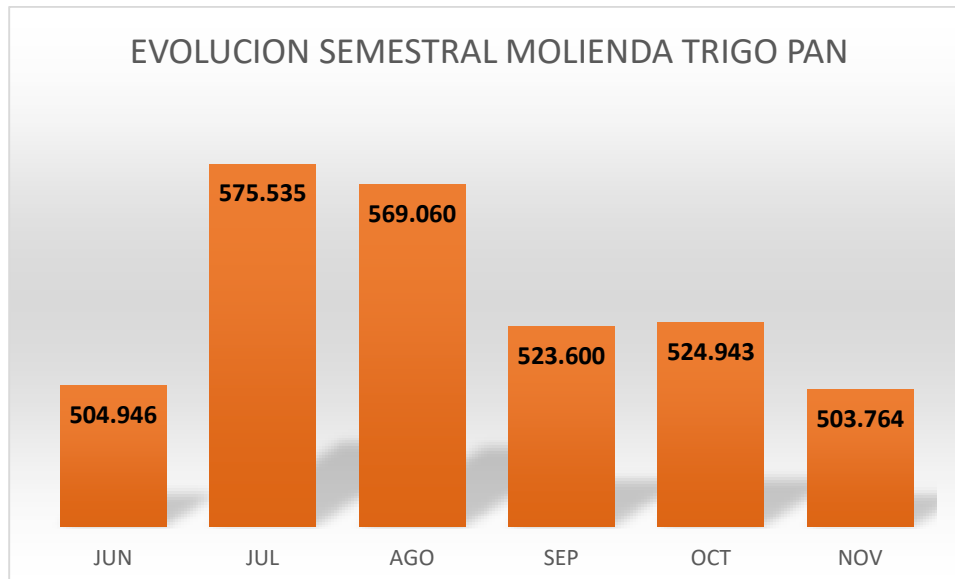
ACTIVIDAD	PLANTAS	TN DE MOLIENDA	% PARTICIPACION
Industrial molino de harina de trigo Más de 15.001Kg/H	4	12.970	72,58
Industrial molino de harina de trigo De 5.001 a 15.000Kg/H	1	4.777	26,73
Industrial Balanceador Hasta 2.000Tn	3	80	0,45
Industrial Balanceador De 5.001 a 10.000Tn	1	43	0,24
Total general	9	17.870	100,00

Trigo Pan y Trigo Candeal

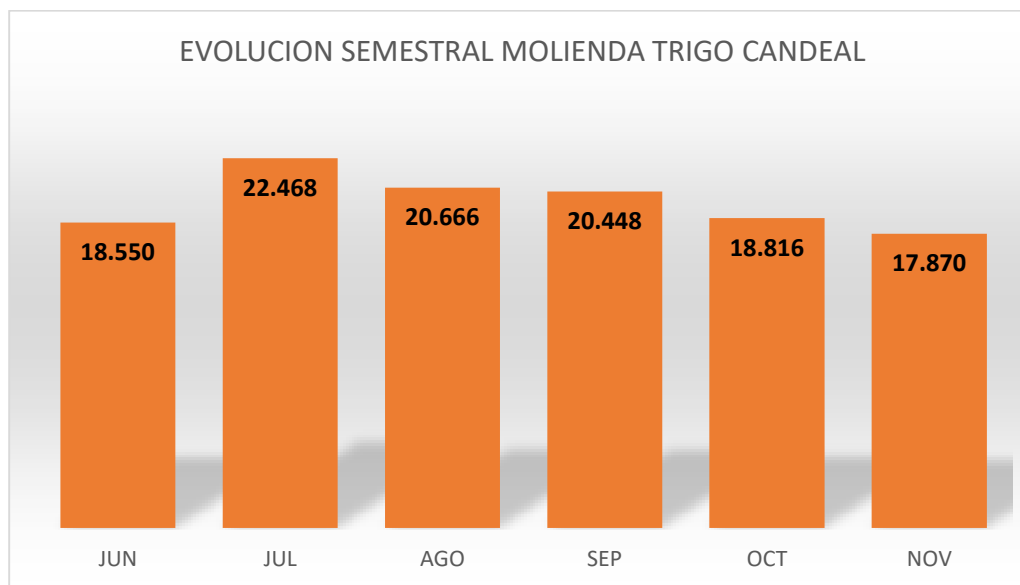
Noviembre 2024

ULTIMO SEMESTRE DE LA MOLIENDA DE TRIGOS

Se puede observar un leve descenso en la molienda respecto del mes anterior con 503.764 tn.



En trigo candeal se observa un leve descenso respecto de meses anteriores con 17.870 tn.

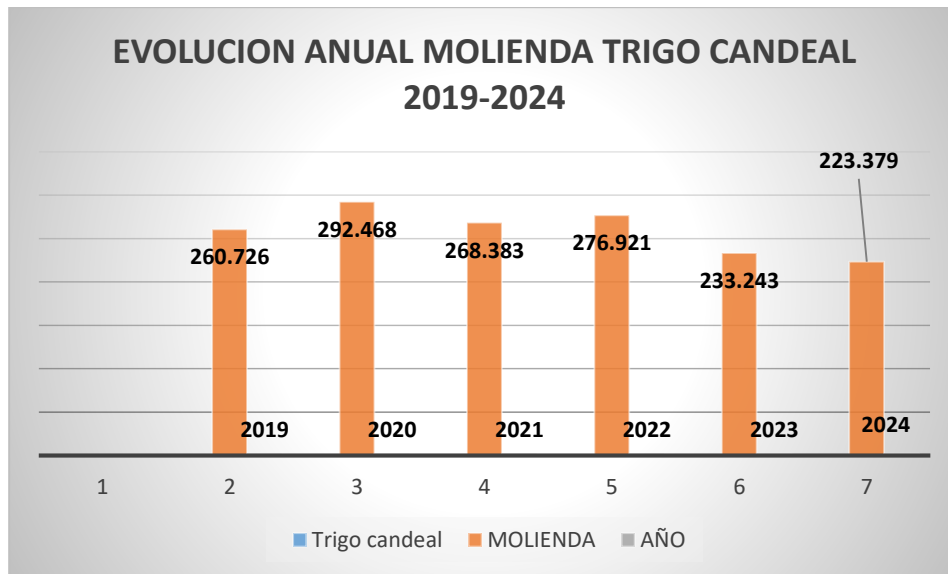
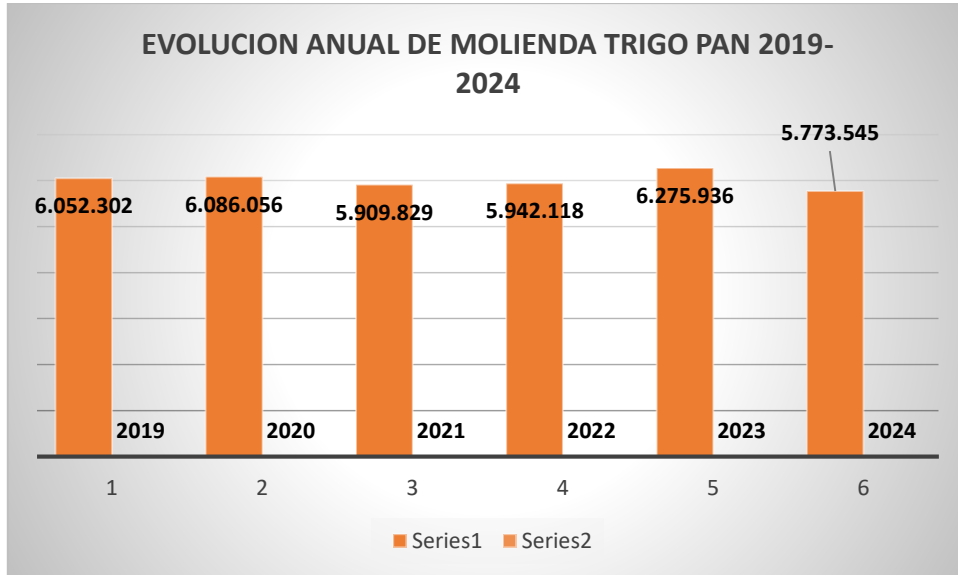


Trigo Pan y Trigo Candeal

Noviembre 2024

EVOLUCION ANUAL DE MOLIENDA TRIGOS 2019 A 2024

Se registra la menor molienda acumulada de Trigo Pan y Trigo Candeal desde 2019 hasta ahora.



Trigo Pan y Trigo Candeal

Noviembre 2024

VARIACIONES DE MOLIENDA Y ACUMULADO 2023 VS 2024

Se observa una leve baja en la molienda del 2.87 % respecto del mismo mes del año anterior en caso del Trigo Pan y en Trigo Candeal se observa una suba de 9 %. Respecto de los acumulados de Enero a Noviembre 2023 vs Enero a Noviembre 2024 la diferencia es de -0.884 % en caso de Trigo Pan y en el caso de Trigo Candeal es de 1.27 % .

TRIGO PAN TN				
	2023	2024	DIFERENCIA	VARIACIÓN
NOVIEMBRE	518.665	503.764	-14.901	-2,87%
TOTAL ACUMULADO	5.825.060	5.773.545	-51.515	-0,884%

TRIGO CANDEAL TN				
	2023	2024	DIFERENCIA	VARIACIÓN
NOVIEMBRE	16.395	17.870	1.475	9,00%
TOTAL ACUMULADO	220.570	223.379	2.809	1,27%

Trigo Pan y Trigo Candeal

Noviembre 2024
