

INFORME MENSUAL DE CARNES

FAENA EQUINA - OCTUBRE 2016

Dirección Nacional de Matriculación y Fiscalización
Secretaría de Agricultura, Ganadería y Pesca

Ministerio de Agroindustria
Presidencia de la Nación

CONTROL AGROPECUARIO

MINISTERIO DE AGROINDUSTRIA DE LA NACIÓN
CPN. RICARDO BURYAILE

SECRETARIO DE AGRICULTURA, GANADERÍA Y PESCA
ING. AGR. RICARDO NEGRI

DIRECTORA NACIONAL DE MATRICULACIÓN Y FISCALIZACIÓN
DRA. FLORENCIA PINSKI

REDACCIÓN Y ELABORACIÓN
TEC. CAROLINA GARCETE

GENERACIÓN DE DATOS
TEC. CAROLINA GARCETE
TEC. JORGE SUAREZ
TEC. MARIANO FREDES

Cuadro 1. **Datos generales Octubre 2016**

Faena Mensual Cabezas	Producción Mensual Toneladas Res con Hueso	Peso Medio de Producción Kilos Res con Hueso	Peso Vivo Promedio Kilos Vivos
7.685	1.746	196	355

Cuadro 2. **Faena por categoría Octubre 2016**

Categorías	Faena Mensual Cabezas	Participación	Producción Mensual Toneladas Res con Hueso	Peso Medio de Producción	Peso Vivo Promedio
Burro/Asno	50	0,6%	5	110	253
Caballo	3.116	40,5%	729	234	404
Mula	68	0,9%	11	167	309
Padrillo	151	2,0%	34	225	394
Potrillo/Potranca	1.036	13,5%	222	215	372
Yegua	3.265	42,5%	744	228	399
Total	**7.685**	**100%**	**1.746**	**196**	**355**

Cuadro 3. **Operadores vigentes de Faena Equina - Octubre 2016**

Gestión	Operadores
Planta faenadora	
Matadero Frigorífico	5
Matadero Municipal	1
Titular de faena	
Matarife Abastecedor	4

Gráfico 1. **Promedio histórico de Faena Equina 2004-2016**

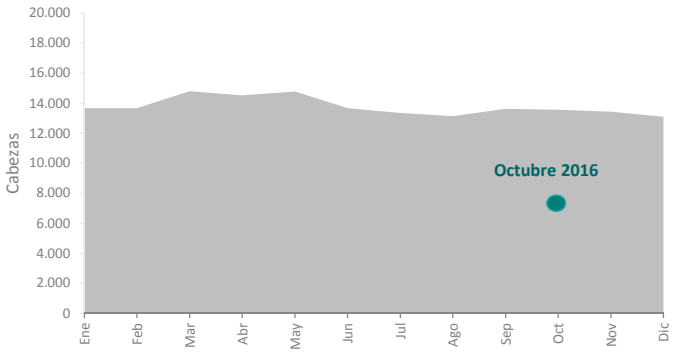

Cuadro 4. **Provincias con Faena Equina - Octubre 2016**

Categorías	Buenos Aires	Córdoba	Entre Ríos	Río Negro	Total
Burro/Asno	20	30			50
Caballo	1101	1080	559	376	3116
Mula	25	41	2		68
Padrillo	81	48	10	12	151
Potrillo/Potranca	509	296	75	156	1036
Yegua	1574	912	412	367	3265
CABEZAS TOTALES	3310	2406	1058	911	7685
%	43,1%	31,3%	13,8%	11,9%	

Cuadro 5. **Datos generales**
Faena Equina Mensual en Cabezas

	2015	2016
Enero	8.062	7.403
Febrero	8.995	8.389
Marzo	10.023	9.247
Abril	9.710	8.025
Mayo	9.127	9.405
Junio	10.142	8.777
Julio	7.847	6.881
Agosto	5.640	8.388
Septiembre	7.645	7.234
Octubre	6.949	7.685
Noviembre	5.738	
Diciembre	7.300	
Total	**97.178**	**81.434**
Promedio	**8.098**	**8.143**

Fuente: DDJJ/SIF - Gestión de la Información - DNMyF

La información es provisoria y sujeta a modificaciones.

Gráfico 2. **Variación Mensual de la Faena**

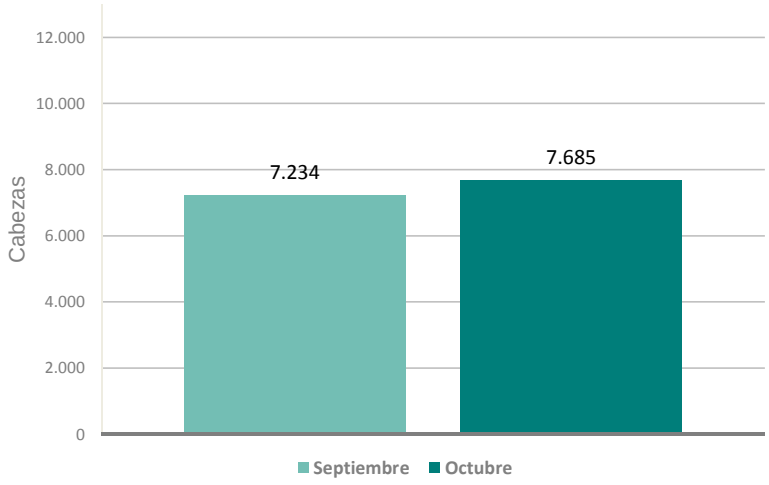

Gráfico 3. **Evolución de la Faena Equina 2004-2016**

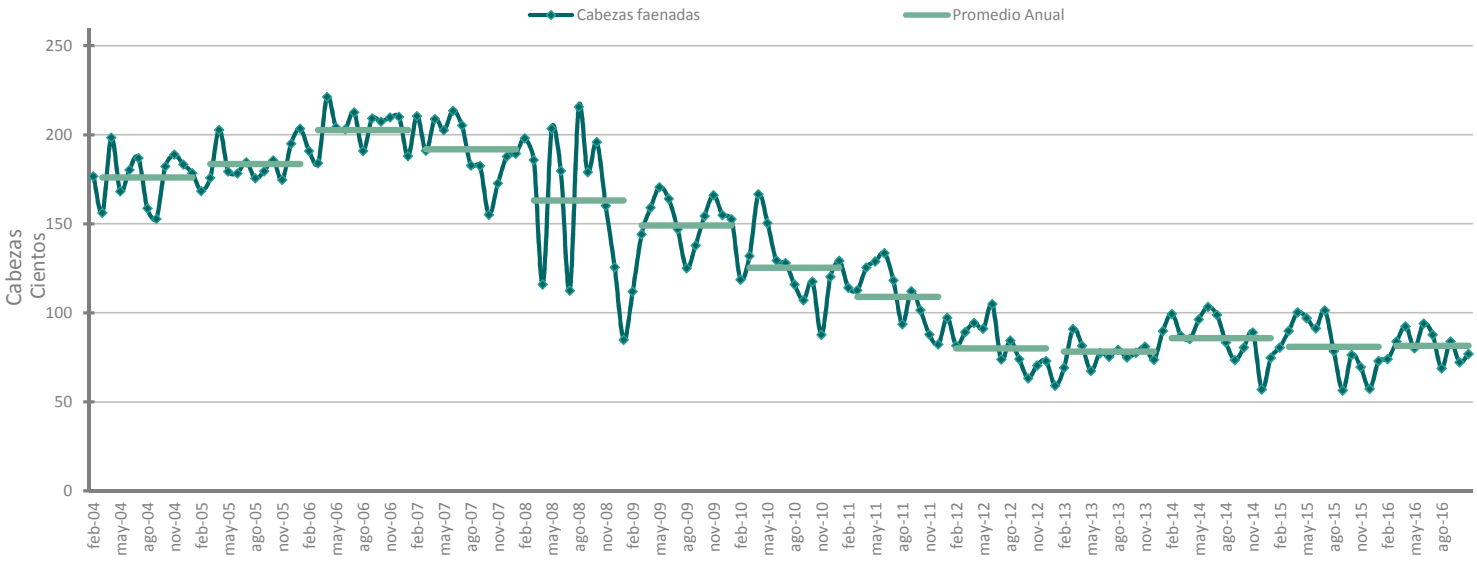

Gráfico 4. **Faena Equina Acumulada a Octubre**

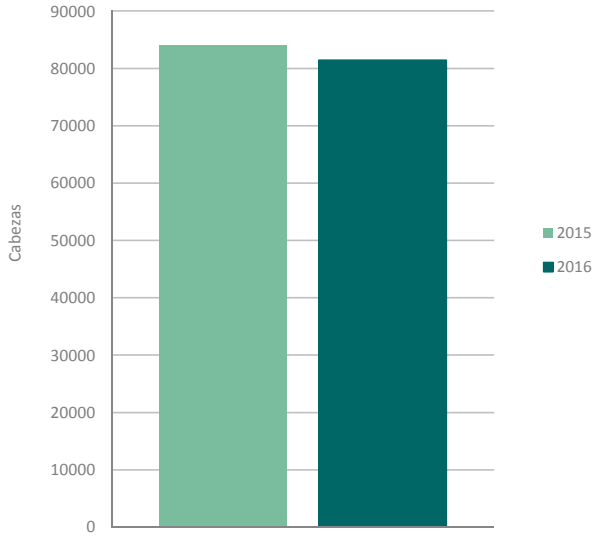

Gráfico 5. **Faena Equina de Octubre 2004-2016**

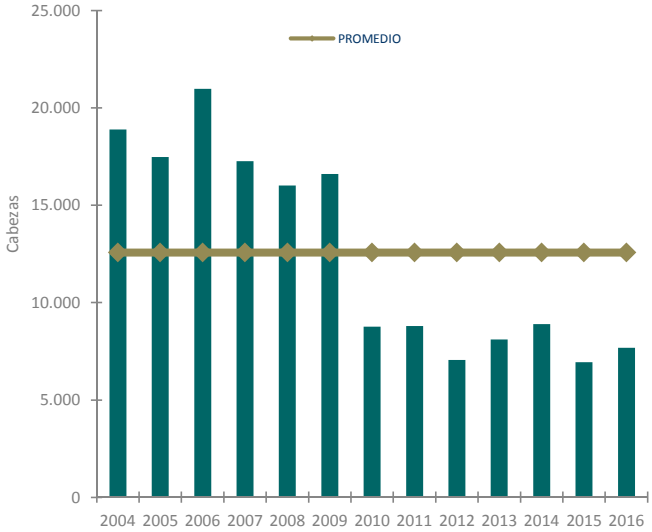

FAENA EQUINA POR CATEGORÍAS

La Resolución 586/2015 permite llevar adelante el control y conocimiento periódico de la Faena Equina por categorías que ingresa a los establecimientos faenadores a partir Octubre de 2015, como así también registra los kilos vivos y limpios.

La Resolución 4/2008 de la ExONCCA comprende las siguientes categorías:

Potrillo / Potranca: animal al pie de la madre
Caballo: macho castrado
Yegua: hembra que haya recibido 1 (uno) o más servicios
Padrillo: macho entero
Burro / Asno: cruza de Caballo con Burra
Mula: cruza de Yegua con Burro

Cuadro 6. **Faena Equina por Categorías**

		Burro / Asno	Caballo	Mula	Padrillo	Potrillo / Potranca	Yegua	Total general
2015	Enero	22	3.767	72	93	1.008	3.100	8.062
	Febrero	85	4.040	76	233	1.144	3.417	8.995
	Marzo	44	4.518	44	138	1.360	3.919	10.023
	Abril	124	4.179	38	185	1.204	3.980	9.710
	Mayo	101	3.973	48	128	1.222	3.655	9.127
	Junio	71	4.509	32	161	1.411	3.958	10.142
	Julio	91	3.466	19	97	1.001	3.173	7.847
	Agosto	24	2.412	30	89	841	2.244	5.640
	Septiembre	80	3.449	27	140	966	2.983	7.645
	Octubre	62	5.211	16	129	337	1.194	6.949
	Noviembre	38	4.492	21	35	329	823	5.738
	Diciembre	17	5.821	26	48	342	1.047	7.300
	Total Anual	759	49.837	449	1.476	11.165	33.493	97.178
	Prom. Mensual	63	4.153	37	123	930	2.791	8.098
2016	Enero	30	5.493	15	148	340	1.377	7.403
	Febrero	19	4.976	34	226	880	2.254	8.389
	Marzo	126	4.020	70	134	1.330	3.568	9.247
	Abril	150	3.607	85	162	1.087	2.935	8.025
	Mayo	90	3.797	83	239	1.428	3.768	9.405
	Junio	56	3.592	61	82	1.181	3.806	8.777
	Julio	36	2.645	53	113	1.004	3.030	6.881
	Agosto	34	3.266	44	87	1.056	3.901	8.388
	Septiembre	10	2.779	58	140	1.062	3.185	7.234
	Octubre	50	3.116	68	151	1.036	3.265	7.685
	Noviembre							
	Diciembre							
	Total Anual	600	37.290	571	1.482	10.403	31.089	81.433
	Prom. Mensual	60	3.729	57	148	1.040	3.109	8.143

Fuente: DDJJ/SIF - Gestión de la Información - DNMyF

Gráfico 6. **Participación Faena Equina por Categorías Octubre 2016**

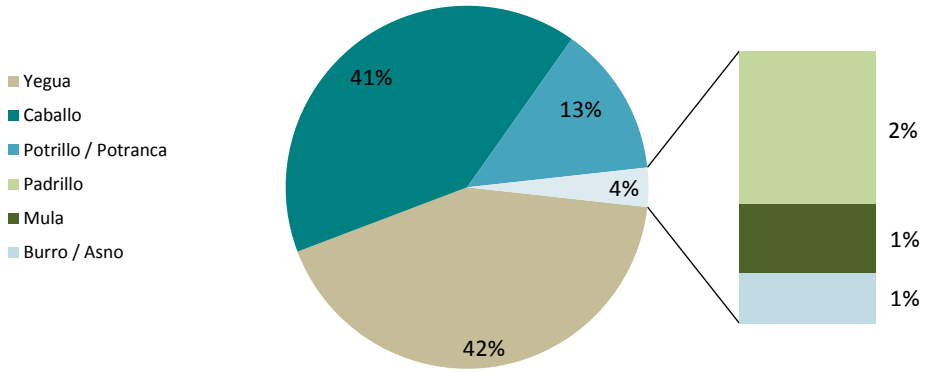

CATEGORÍAS 2015 - 2016

Gráfico 7. Burro / Asno

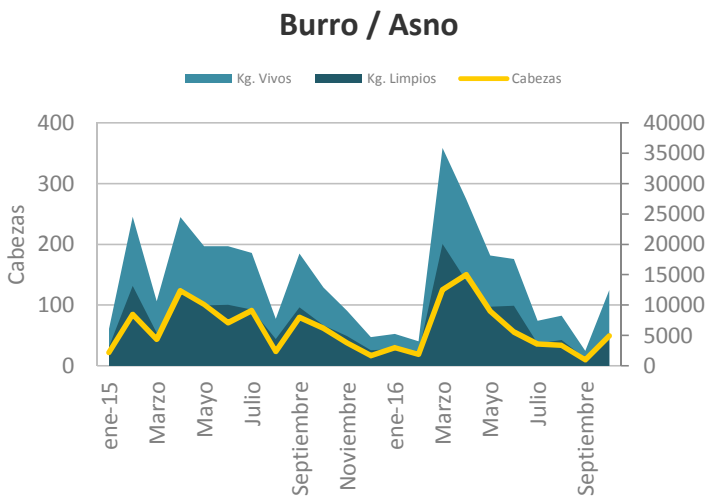

Gráfico 8. Padrillo

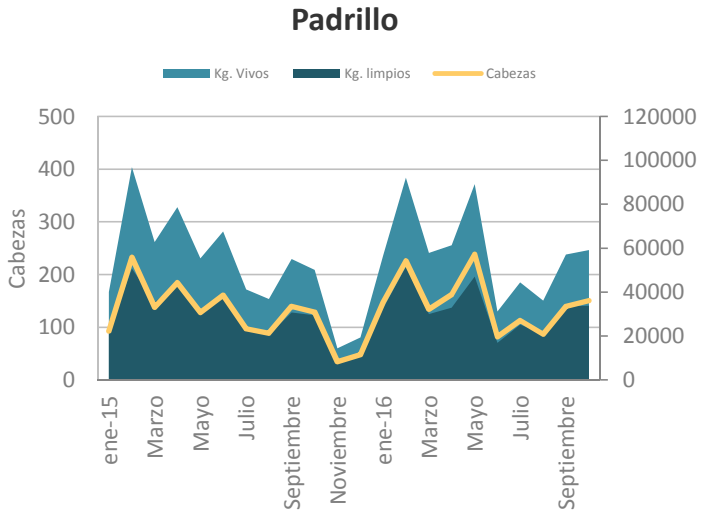

Gráfico 9. Caballo

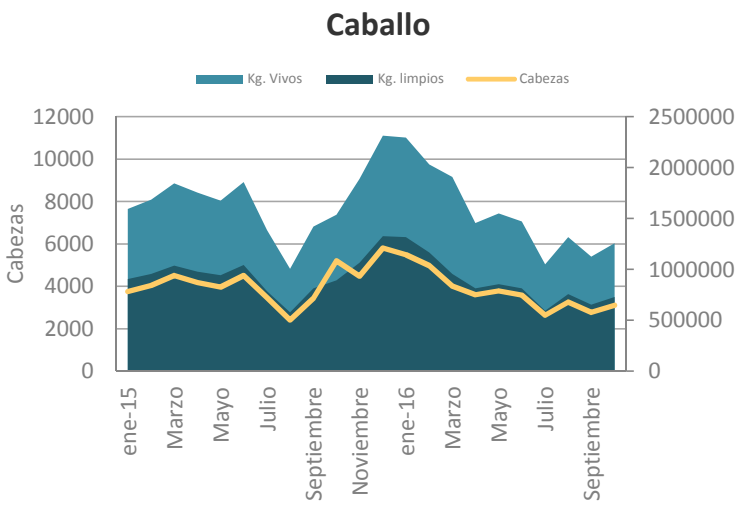

Gráfico 10. Yegua

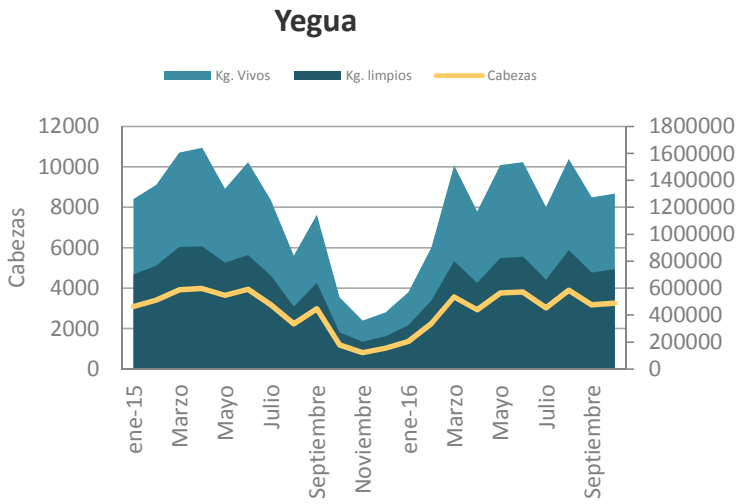

Gráfico 11. Mula

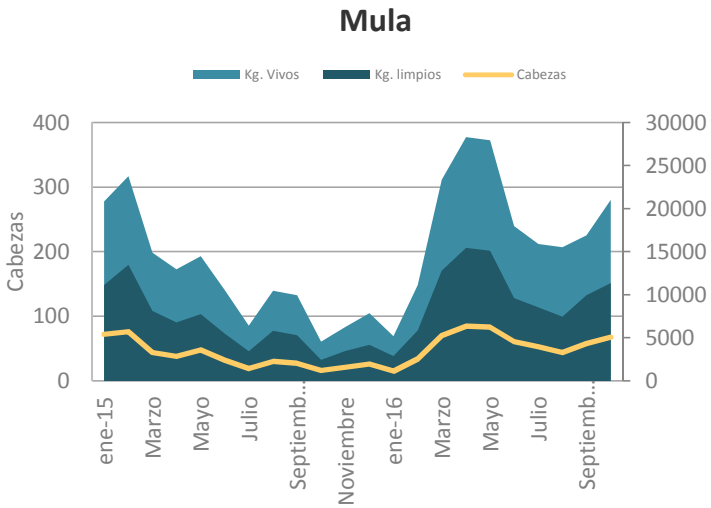

Gráfico 12. Potrillo / Potranca

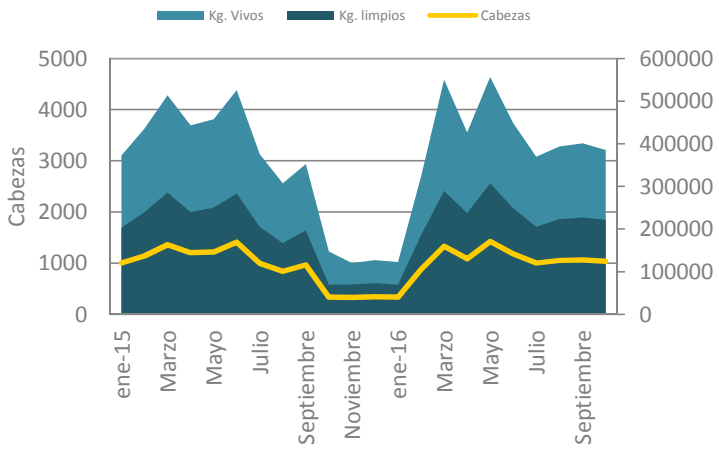

Distribución Geográfica -Octubre 2016

Gráfico 13. Cabezas Buenos Aires

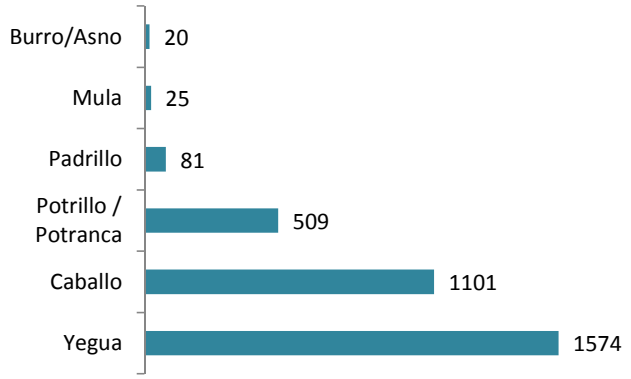

Gráfico 14. Cabezas Córdoba

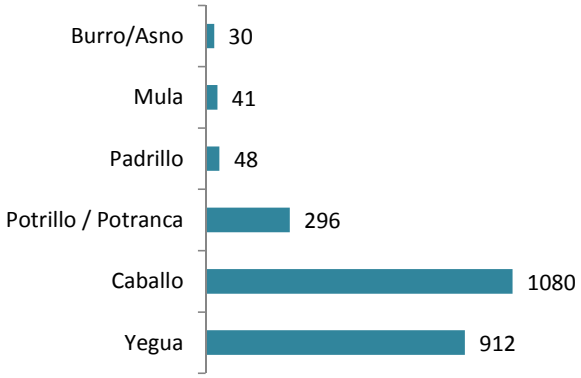

Gráfico 13. Cabezas Entre Ríos

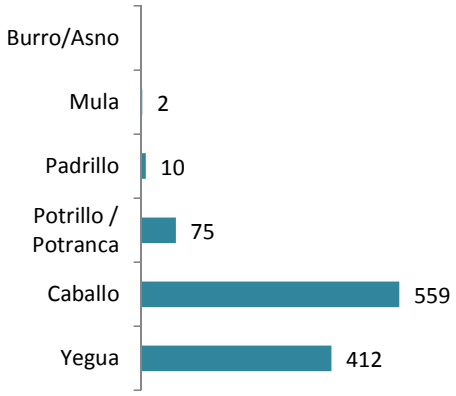

Gráfico 14. Cabezas Río Negro

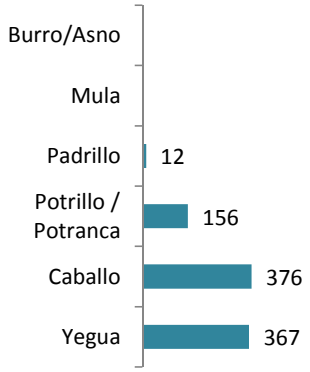

Gráfico 15. **Peso Vivo Promedio por Provincia 2015-2016**

Cuadro 7. **Peso Vivo Promedio por Categoría y Provincia- 1er. Semestre 2016**

	2016	Potrillo Potranca	Caballo	Yegua	Padrillo	Burro Asno	Mula
Enero	BUENOS AIRES	364	421	435	547		
	CORDOBA	348	424	414	395	176	347
	ENTRE RIOS	341	406	408	355		
	RIO NEGRO	400	431	419	393		
	Promedio Nacional	**363**	**420**	**419**	**423**	**176**	**347**
Febrero	BUENOS AIRES	380	405	380	437		294
	CORDOBA	358	426	415	354	214	338
	ENTRE RIOS	360	393	395	432		360
	RIO NEGRO	387	436	405	413		
	Promedio Nacional	**371**	**415**	**399**	**409**	**214**	**331**
Marzo	BUENOS AIRES	403	411	407	454	351	304
	CORDOBA	399	471	460	376	263	345
	ENTRE RIOS	394	582	415	584	195	331
	RIO NEGRO	550	472	410	382		358
	Promedio Nacional	**436**	**484**	**423**	**449**	**270**	**335**
Abril	BUENOS AIRES	400	404	403	424	208	370
	CORDOBA	373	404	396	354	181	327
	ENTRE RIOS	379	395	394	495		
	RIO NEGRO	415	411	393	393		
	Promedio Nacional	**392**	**403**	**396**	**416**	**194**	**349**
Mayo	BUENOS AIRES	398	407	404	396	193	358
	CORDOBA	368	414	406	349	208	291
	ENTRE RIOS	402	401	412	408	180	
	RIO NEGRO	390	403	380	403	286	359
	Promedio Nacional	**389**	**407**	**400**	**389**	**217**	**336**
Junio	BUENOS AIRES	390	405	403	379	473	304
	CORDOBA	336	411	406	353	204	294
	ENTRE RIOS	392	418	410	429		257
	RIO NEGRO	399	421	390	422		342
	Promedio Nacional	**379**	**414**	**402**	**396**	**338**	**299**

Fuente: SIF - Gestión de la Información - DNMyF

PESO VIVO PROMEDIO

Cuadro 8. **Peso Vivo Promedio por Categoría y Provincia - 2do. Semestre 2016**

	2016	Potrillo	Caballo	Yegua	Padrillo	Burro Asno	Mula
Julio	BUENOS AIRES	377	391	403	427	208	370
	CORDOBA	339	407	400	334	205	261
	ENTRE RIOS	396	380	373	404		350
	RIO NEGRO	388	411	382	419		247
	Promedio Nacional	**375**	**397**	**390**	**396**	**206**	**307**
Agosto	BUENOS AIRES	385	404	400	428	157	396
	CORDOBA	349	403	408	389	252	332
	ENTRE RIOS	372	391	382	420	500	300
	RIO NEGRO	393	431	393	432		272
	Promedio Nacional	**375**	**407**	**396**	**417**	**303**	**325**
Septiembre	BUENOS AIRES	395	393	479	405	290	322
	CORDOBA	354	416	472	403	186	353
	ENTRE RIOS	397	409	546	462	327	212
	RIO NEGRO	387	427	547	392		
	Promedio Nacional	**383**	**411**	**511**	**415**	**268**	**296**
Octubre	BUENOS AIRES	395	399	404	410	258	410
	CORDOBA	338	407	402	357	249	357
	ENTRE RIOS	355	401	390	427		427
	RIO NEGRO	370	415	382	406		406
	Promedio Nacional	**365**	**405**	**394**	**400**	**254**	**400**
Noviembre	BUENOS AIRES						
	CORDOBA						
	ENTRE RIOS						
	RIO NEGRO						
	Promedio Nacional						
Diciembre	BUENOS AIRES						
	CORDOBA						
	ENTRE RIOS						
	RIO NEGRO						
	Promedio Nacional						

Fuente: DDJJ - Gestión de la Información - DNMyF

Cuadro 9. **Kilo Vivo por Categoría y Provincia - 1er. Semestre 2016**

	2016	Enero	Febrero	Marzo	Abril	Mayo	Junio	Total 1°Semestre
Potrillos / Potrancas	BUENOS AIRES		58.918	264.957	232.480	293.848	263.303	1.113.506
	CORDOBA	93.752	122.107	149.020	109.970	121.000	79.522	675.371
	ENTRE RIOS		82.442	70.101	28.784	60.775	41.007	283.108
	RIO NEGRO	33.967	59.983	66.544	56.076	81.462	65.005	363.037
	Total	127.719	323.450	550.622	427.309	557.085	448.837	2.435.023
Caballos	BUENOS AIRES	961.577	1.112.967	624.940	674.578	816.758	644.845	4.835.665
	CORDOBA	429.746	390.341	522.589	519.204	511.542	497.863	2.871.285
	ENTRE RIOS	793.873	385.697	573.687	115.609	99.448	190.024	2.158.337
	RIO NEGRO	131.569	143.827	190.022	147.630	124.663	140.098	877.808
	Total	2.316.764	2.032.833	1.911.238	1.457.021	1.552.409	1.472.830	10.743.095
Yeguas	BUENOS AIRES	12.687	116.729	553.694	505.390	703.436	700.775	2.592.711
	CORDOBA	329.516	309.220	438.850	434.026	513.180	533.162	2.557.955
	ENTRE RIOS		313.023	377.670	78.316	93.975	145.938	1.008.921
	RIO NEGRO	80.945	165.790	140.541	151.363	203.076	155.004	896.720
	Total	423.148	904.762	1.510.755	1.169.095	1.513.667	1.534.880	7.056.307
Padrillos	BUENOS AIRES		3.060	9.081	13.563	21.753	14.010	61.466
	CORDOBA	11.980	14.518	19.271	32.545	43.245	9.535	131.094
	ENTRE RIOS		23.748	15.756	1.980	4.900	3.000	49.384
	RIO NEGRO	7.497	50.775	13.736	13.353	19.344	4.643	109.347
	Total	19.477	92.100	57.844	61.440	89.242	31.188	351.291
Burros / Asnos	BUENOS AIRES	2.573		17.904	2.700	7.540	10.870	41.586
	CORDOBA	2.180	4.059	13.286	24.750	10.200	6.726	61.200
	ENTRE RIOS			4.671		180		4.851
	RIO NEGRO					286		286
	Total	4.753	4.059	35.861	27.450	18.206	17.596	107.924
Mulas	BUENOS AIRES		2.940	5.168	5.180	18.590	6.390	38.268
	CORDOBA	7.865	7.105	14.509	23.150	7.570	9.100	69.299
	ENTRE RIOS		1.080	2.975			1.800	5.855
	RIO NEGRO			716		1.794	684	3.194
	Total	7.865	11.125	23.368	28.330	27.954	17.974	116.615
	Total / Mes	2.899.726	3.368.329	4.089.688	3.170.645	3.758.562	3.523.305	20.810.256

Fuente: SIF - Gestión de la Información - DNMyF

EVOLUCIÓN SEMESTRAL DE KILOS VIVOS POR PROVINCIAS Y POR CATEGORÍAS

Cuadro 10. **Kilo Vivo por Categoría y Provincia - 2do. Semestre 2016**

	2016	Julio	Agosto	Septiembre	Octubre	Noviembre	Diciembre	Total 2º Semestre
Potrillos / Potrancas	BUENOS AIRES	139.164	174.103	159.785	201.114			674.165
	CORDOBA	114.135	119.601	151.264	99.976			484.976
	ENTRE RIOS	38.773	34.555	48.027	26.600			147.955
	RIO NEGRO	77.667	66.068	42.146	57.783			243.664
	Total	369.740	394.326	401.221	385.473	0	0	1.550.760
Caballos	BUENOS AIRES	387.921	526.414	481.751	439.244			1.835.330
	CORDOBA	425.879	481.724	397.292	439.543			1.744.438
	ENTRE RIOS	124.260	202.934	156.927	224.264			708.385
	RIO NEGRO	114.170	106.357	91.430	155.920			467.877
	Total	1.052.229	1.317.429	1.127.401	1.258.971	0	0	4.756.029
Yeguas	BUENOS AIRES	537.980	722.540	596.316	635.466			2.492.302
	CORDOBA	423.709	508.813	435.553	366.305			1.734.381
	ENTRE RIOS	91.043	189.459	139.945	160.816			581.262
	RIO NEGRO	149.540	137.786	102.605	140.194			530.124
	Total	1.202.271	1.558.597	1.274.419	1.302.781	0	0	5.338.069
Padrillos	BUENOS AIRES	7.687	16.693	27.913	33.191			85.484
	CORDOBA	8.675	10.495	21.759	17.150			58.079
	ENTRE RIOS	20.192	5.040	5.080	4.060			34.372
	RIO NEGRO	7.970	3.888	2.353	4.874			19.085
	Total	44.524	36.116	57.105	59.275	0	0	197.020
Burros / Asnos	BUENOS AIRES	2.498	940	580	5.165			9.183
	CORDOBA	4.914	6.817	930	7.350			20.011
	ENTRE RIOS		500	980				1.480
	RIO NEGRO							0
	Total	7.413	8.257	2.490	12.515	0	0	30.674
Mulas	BUENOS AIRES	6.660	6.334	3.220	8.140			24.354
	CORDOBA	7.815	8.625	8.815	12.330			37.585
	ENTRE RIOS	700	300	4.880	560			6.440
	RIO NEGRO	742	272					1.014
	Total	15.917	15.531	16.915	21.030	0	0	69.393
	Total / Mes	2.692.093	3.330.256	2.879.551	3.040.045	0	0	11.941.946

Fuente: DDJJ - Gestión de la Información - DNMyF

EVOLUCIÓN SEMESTRAL DE LOS KILOS LIMPIOS POR PROVINCIAS Y POR CATEGORÍAS

Cuadro 11. **Kilo Limpio por Categoría y Provincia - 1er. Semestre 2016**

	2016	Enero	Febrero	Marzo	Abril	Mayo	Junio	Total 1º Semestre
Potrillos / Potrancas	BUENOS AIRES		33.749	146.563	130.839	164.959	147.574	623.684
	CORDOBA	53.768	69.041	80.252	60.101	65.659	43.542	372.363
	ENTRE RIOS		46.847	34.500	16.162	33.460	21.834	152.803
	RIO NEGRO	19.781	36.482	28.204	30.640	43.921	36.026	195.054
	Total	73.549	186.119	289.519	237.742	308.000	248.976	1.343.904
Caballos	BUENOS AIRES	539.927	625.646	346.399	376.893	443.489	348.380	2.680.734
	CORDOBA	251.034	225.313	273.684	291.795	289.709	281.059	1.612.594
	ENTRE RIOS	461.284	230.574	242.296	66.564	55.803	109.390	1.165.911
	RIO NEGRO	74.394	85.046	94.034	79.646	67.393	77.177	477.690
	Total	1.326.639	1.166.579	956.413	814.898	856.394	816.005	5.936.928
Yeguas	BUENOS AIRES	7.321	65.155	304.714	278.870	380.564	371.738	1.408.361
	CORDOBA	191.196	177.101	228.375	239.859	286.786	296.496	1.419.813
	ENTRE RIOS		172.171	197.279	40.967	49.431	82.993	542.841
	RIO NEGRO	45.250	95.658	72.594	80.052	105.356	84.855	483.766
	Total	243.767	510.085	802.962	639.748	822.137	836.081	3.854.781
Padrillos	BUENOS AIRES		1.803	4.783	7.483	11.488	7.321	32.878
	CORDOBA	6.889	8.293	10.792	16.903	23.187	5.169	71.233
	ENTRE RIOS		12.439	6.788	1.201	2.644	1.804	24.876
	RIO NEGRO	4.020	29.143	7.692	7.389	9.859	2.616	60.719
	Total	10.909	51.678	30.055	32.976	47.178	16.910	189.706
Burros / Asnos	BUENOS AIRES	1.403		10.026	1.543	4.161	6.433	23.566
	CORDOBA	1.181	2.138	7.440	12.473	5.308	3.478	32.018
	ENTRE RIOS			2.616		104		2.720
	RIO NEGRO					165		165
	Total	2.584	2.138	20.082	14.016	9.738	9.911	58.470
Mulas	BUENOS AIRES		1.670	2.894	2.964	10.225	3.366	21.119
	CORDOBA	4.172	3.701	8.125	12.508	3.883	4.788	37.177
	ENTRE RIOS		509	1.406			1.131	3.046
	RIO NEGRO			401		998	351	1.750
	Total	4.172	5.880	12.826	15.472	15.106	9.636	63.092
	Total / Mes	1.661.620	1.922.479	2.111.857	1.754.853	2.058.553	1.937.520	11.446.882

Fuente: SIF - Gestión de la Información - DNMyF

EVOLUCIÓN SEMESTRAL DE LOS KILOS LIMPIOS POR PROVINCIAS Y POR CATEGORÍAS

Cuadro 12. **Kilo Limpio por Categoría y Provincia - 2do. Semestre 2016**

	2016	Julio	Agosto	Septiembre	Octubre	Noviembre	Diciembre	Total 2º Semestre
Potrillos / Potrancas	BUENOS AIRES	77.318	100.229	91.777	115.852			385.176
	CORDOBA	62.249	65.324	84.268	58.090			269.931
	ENTRE RIOS	22.256	19.288	27.037	15.195			83.776
	RIO NEGRO	43.897	38.505	24.210	33.203			139.815
	Total	205.720	223.346	227.292	222.340	0	0	878.698
Caballos	BUENOS AIRES	213.632	296.871	272.246	250.477			1.033.225
	CORDOBA	241.154	279.967	231.356	257.114			1.009.591
	ENTRE RIOS	71.448	119.043	97.034	130.460			417.985
	RIO NEGRO	67.274	62.023	54.497	90.810			274.604
	Total	593.508	757.904	655.133	728.861	0	0	2.735.405
Yeguas	BUENOS AIRES	290.342	406.833	333.775	365.471			1.396.421
	CORDOBA	236.732	290.621	249.008	206.745			983.106
	ENTRE RIOS	52.353	106.850	75.346	91.844			326.393
	RIO NEGRO	83.882	77.535	57.915	79.575			298.907
	Total	663.309	881.839	716.044	743.635	0	0	3.004.827
Padrillos	BUENOS AIRES	4.253	9.509	16.333	18.878			48.973
	CORDOBA	4.790	5.879	12.507	9.518			32.694
	ENTRE RIOS	11.607	3.604	3.414	2.772			21.397
	RIO NEGRO	4.584	2.221	1.361	2.736			10.902
	Total	25.234	21.213	33.615	33.904	0	0	113.966
Burros / Asnos	BUENOS AIRES	1.173	525	216	2.044			3.958
	CORDOBA	2.547	3.427	472	3.410			9.856
	ENTRE RIOS		298	588				886
	RIO NEGRO							0
	Total	3.720	4.250	1.276	5.454	0	0	14.700
Mulas	BUENOS AIRES	3.665	2.435	1.892	4.598			12.590
	CORDOBA	4.133	4.701	4.952	6.437			20.223
	ENTRE RIOS	351	173	3.096	324			3.944
	RIO NEGRO	383	150					533
	Total	8.532	7.459	9.940	11.359	0	0	37.290
	Total / Mes	1.500.023	1.896.010	1.643.299	1.745.553	0	0	6.784.885

Fuente: SIF - Gestión de la Información - DNMyF

Cuadro 18. **Cantidad de Establecimientos y Operadores por Provincias**

CANTIDAD DE ESTABLECIMIENTOS Y OPERADORES EQUINOS
POR PROVINCIA al 31/10/2016

	Establecimientos		Operadores
	Matadero - Frigorífico Equino	Matadero Municipal Equino	Matarifre Abastecedor Equino
BUENOS AIRES	2		2
CATAMARCA			
CHACO			
CHUBUT		1	
CIUDAD AUTONOMA BUENOS AIRES			
CORDOBA	1		1
CORRIENTES			
ENTRE RIOS	1		
FORMOSA			
JUJUY			
LA PAMPA			
LA RIOJA			
MENDOZA			
MISIONES			
NEUQUEN			
RIO NEGRO	1		1
SALTA			
SAN JUAN			
SAN LUIS			
SANTA CRUZ			
SANTA FE			
SANTIAGO DEL ESTERO			
TIERRA DEL FUEGO			
TUCUMAN			
Total	5	1	4

Fuente: RUCA - Gestión de la Información - DNMyF

Matadero - Frigorífico: se entenderá por tal a quien sea responsable de la explotación de un establecimiento en el cual se sacrifiquen animales y se efectúen o no tareas de elaboración y/o industrialización, contando con cámara frigorífica en el predio donde funcione. La presente categoría comprende a los establecimientos considerados como Tipo "A", "B" y "C" por el Decreto Nº 4238 de fecha 19 de julio de 1968 y sus modificatorios.

Matarife Abastecedor : se entiende por tal a quien faene hacienda de su propiedad para el abastecimiento propio y/o de terceros, pudiendo además adquirir carnes, productos y subproductos con el mismo fin.