PRECIO PORCINO

Semana 37

Ministerio
de Economía
República Argentina

Secretaría de Agricultura,
Ganadería y Pesca

SECRETARÍA DE AGRICULTURA, GANADERÍA Y PESCA

DIRECCION NACIONAL DE CONTROL COMERCIAL AGROPECUARIO

GESTIÓN DE LA INFORMACIÓN

SISTEMA INFORMATIVO DE PRECIOS PORCINOS

Resumen Semanal de Precios Porcinos - Semana 37/2024

(09/09/2024 al 15/09/2024)

Precios promedios ponderados, en pesos ($) por kilos vivos, según Disposición ex ONCCA 1797/05.

Clasificación Resolución SAGPyA 144/05	Precios Promedio Ponderados			Plazo de pago	Peso promedio	Cabezas evaluadas	Kilos vivos
	* Mínimo	** Máximo	Promedio				
CAPÓN GENERAL	930,75	1.569,17	1.355,30	14,35	115,04	75.028,00	8.630.849,77

Clasificación Resolución SAGPyA 144/05	Promedio $/kg. Vivo	Plazo de pago	Peso promedio	Cabezas evaluadas	Kilos vivos	Tejido magro
Capón Sin Tipificar	1.311,69	13	115	57.305	6.579.400	
Capón Tipificado (Sistema de Tipificación por Magro)	1.496,30	18	116	17.723	2.051.450	57%
MEI GENERAL	1.414,64	34	124	12.131	1.500.187	
MEI Sin Tipificar	1.396,12	35	124	10.114	1.257.160	
MEI Tipificado (Sistema de Tipificación por Magro)	1.507,50	30	120	2.017	243.027	57%
CHANCHAS	935,19	21	208	1.382	287.443	

Variación intersemanal de precio por kilo vivo para la categoría CAPÓN GENERAL y CHANCHAS

$/kg. Vivo	CAPÓN GENERAL	Capón Sin Tipificar	Capón Tipificado (Sistema de Tipificación por Magro)	MEI GENERAL	MEI Sin Tipificar	MEI (Sistema de Tipificación por Magro)	CHANCHAS
Semana actual	1355,30	1311,69	1496,30	1414,64	1396,12	1507,50	935,19
Semana anterior	1348,31	1300,20	1499,58	1396,05	1368,08	1526,86	891,18
Variación %	0,52%	0,88%	-0,22%	1,33%	2,05%	-1,27%	4,94%

Variación intersemanal de cabezas para la categoría CAPÓN GENERAL y CHANCHAS

CABEZAS	CAPÓN GENERAL	Capón Sin Tipificar	Capón Tipificado (Sistema de Tipificación por Magro)	MEI GENERAL	MEI Sin Tipificar	MEI (Sistema de Tipificación por Magro)	CHANCHAS
Semana actual	75.028	57.305	17.723	12.131	10.114	2.017	1.382
Semana anterior	69.780	52.941	16.839	12.357	10.180	2.177	1.065
Variación %	7,52%	8,24%	5,25%	-1,83%	-0,65%	-7,35%	29,77%

* Para el cálculo del precio mínimo se toma como dato a evaluar el 10% de las cabezas de menor precio según resolución 1011/2007 ex ONCCA
** Para el cálculo del precio máximo se considera como dato a evaluar el 10% de las cabezas de mayor precio según resolución 1011/2007 ex ONCCA.

SISTEMA INFORMATIVO DE PRECIOS PORCINOS

Resumen Semanal de Precios Porcinos - Semana 37/2024

Evolución semanal de Precios máximos para la categoría Capón General 2023 - 2024

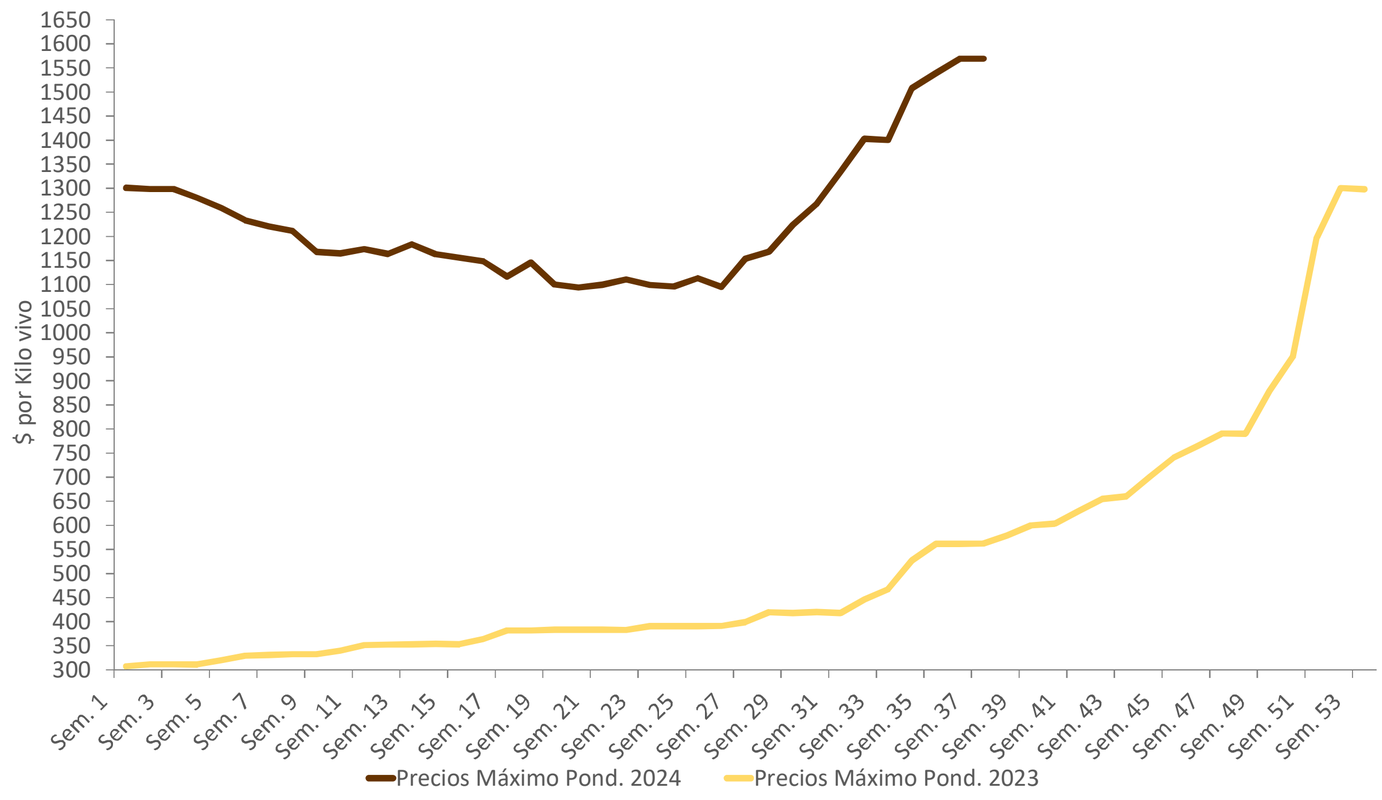

Evolución semanal de las Cabezas Evaluadas para la categoría Capón General 2023 - 2024

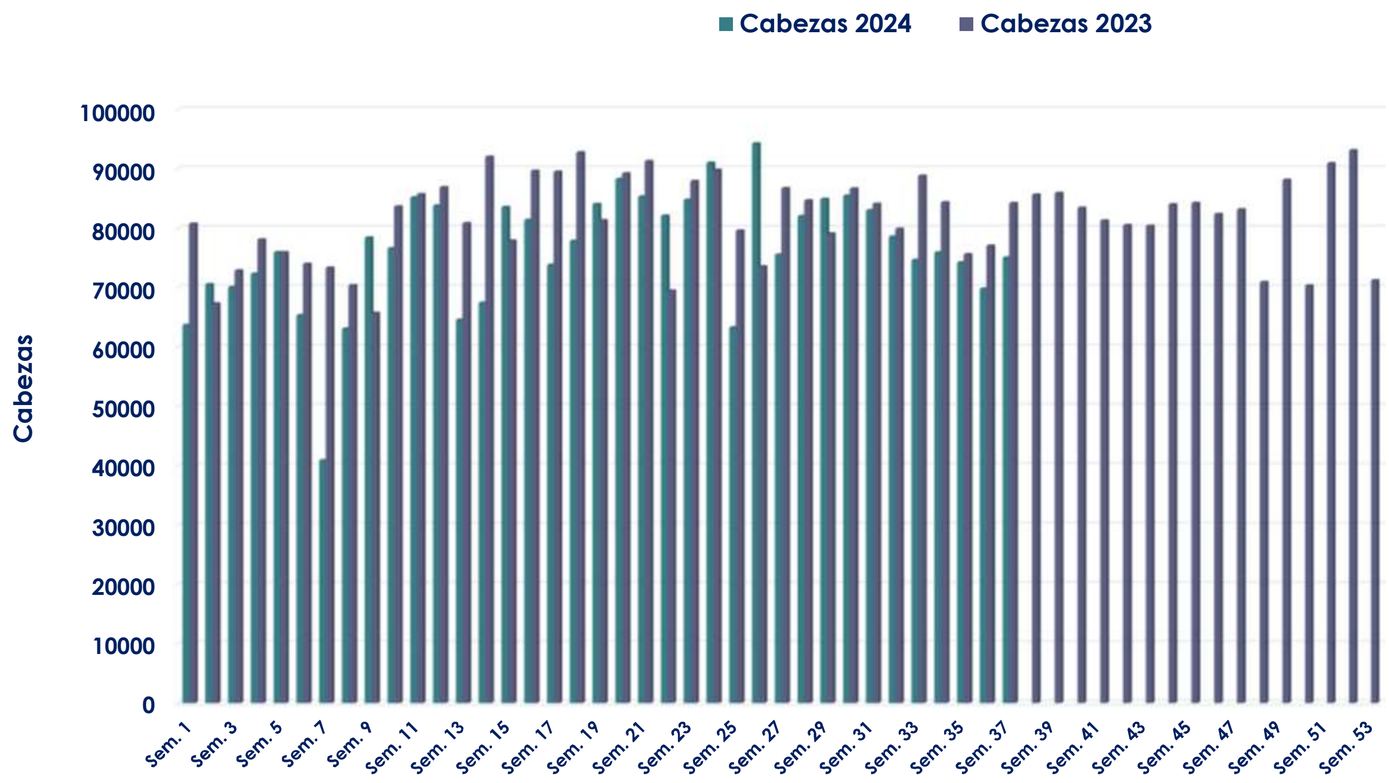

SISTEMA INFORMATIVO DE PRECIOS PORCINOS

Resumen Semanal de Precios Porcinos - Semana 37/2024

(09/09/2024 al 15/09/2024)

Variación intersemanal de precio por kilo vivo para la categoría CAPÓN GENERAL según PROVINCIA

PROVINCIA	CABEZAS	SEMANA ANTERIOR (Promedio $/kg. Vivo)	CABEZAS	SEMANA ACTUAL (Promedio $/kg. Vivo)	Variación% de precio en $
BUENOS AIRES	18.050	1319,03	21.893	1343,91	1,89%
CATAMARCA	s/d	s/d	80	1500,00	s/d
CHACO	140	1350,00	26	1325,38	-1,82%
CHUBUT	s/d	s/d	s/d	s/d	s/d
CORDOBA	23.421	1328,59	24.843	1334,92	0,48%
CORRIENTES	434	1480,86	369	1455,83	-1,69%
ENTRE RIOS	10.144	1374,37	9.905	1388,62	1,04%
FORMOSA	s/d	s/d	s/d	s/d	s/d
JUJUY	s/d	s/d	s/d	s/d	s/d
LA PAMPA	965	1470,09	965	1407,76	-4,24%
LA RIOJA	849	1497,79	929	1511,17	0,89%
MENDOZA	50	1547,42	50	1492,12	-3,57%
MISIONES	s/d	s/d	s/d	s/d	s/d
NEUQUEN	s/d	s/d	s/d	s/d	s/d
RIO NEGRO	75	998,59	20	1027,79	2,92%
SALTA	767	1475,87	772	1400,49	-5,11%
SAN JUAN	480	1528,33	439	1569,93	2,72%
SAN LUIS	1.544	1353,95	1.450	1412,44	4,32%
SANTA CRUZ	s/d	s/d	s/d	s/d	s/d
SANTA FE	12.246	1365,81	12.662	1349,47	-1,20%
SANTIAGO DEL ESTERO	310	1514,49	420	1529,27	0,98%
TUCUMAN	305	1287,97	205	1211,88	-5,91%
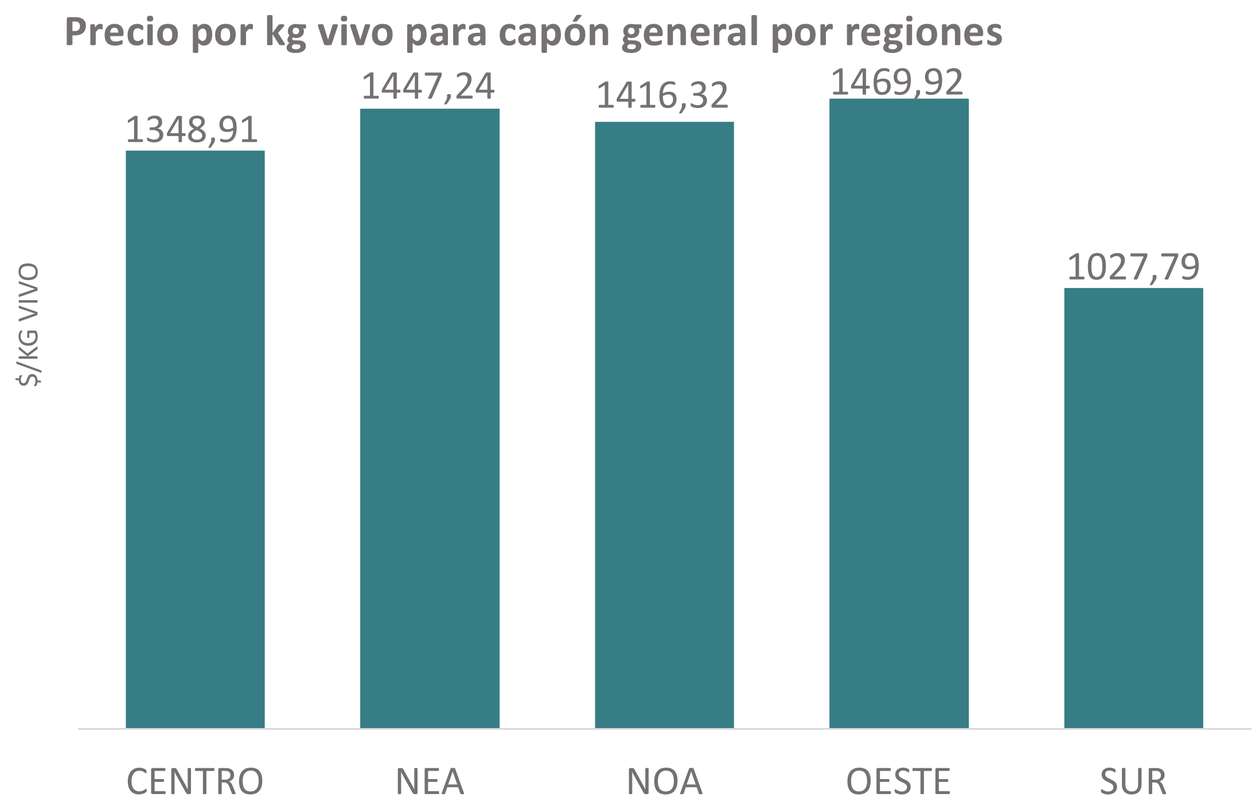
**S/d: Sin datos