

INFORME MENSUAL PRECIO PORCINO

SEPTIEMBRE 2024



**Ministerio
de Economía**
República Argentina

**Secretaría de Agricultura,
Ganadería y Pesca**

SECRETARÍA DE AGRICULTURA, GANADERÍA Y PESCA

DIRECCION NACIONAL DE CONTROL COMERCIAL
AGROPECUARIO

GESTIÓN DE LA INFORMACIÓN



**Ministerio
de Economía**
República Argentina

**Secretaría de Agricultura,
Ganadería y Pesca**

SISTEMA INFORMATIVO DE PRECIOS PORCINOS

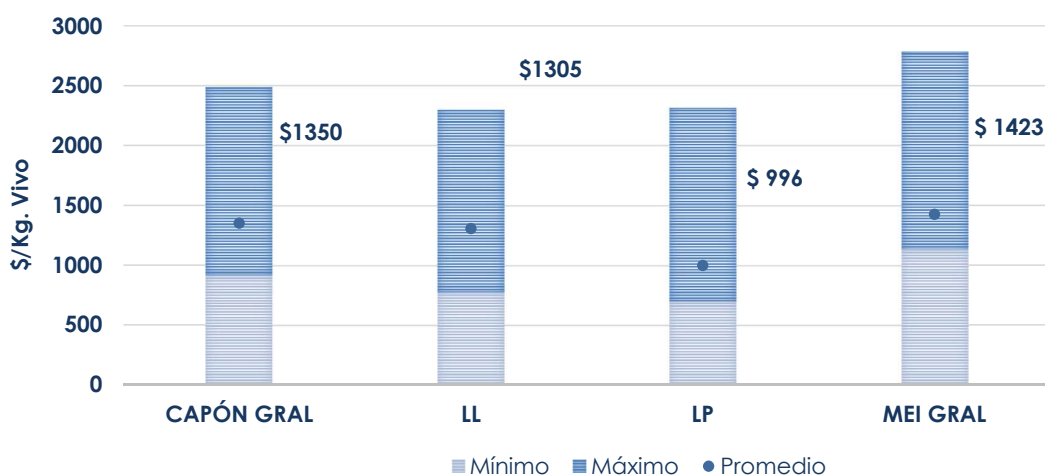
Resumen Mensual de Precios Porcinos SEPTIEMBRE 2024

(01/09/2024 al 30/09/2024)

Precios promedios ponderados, en pesos (\$) por kilos vivos, según Resolución ONCCA 1797/05.

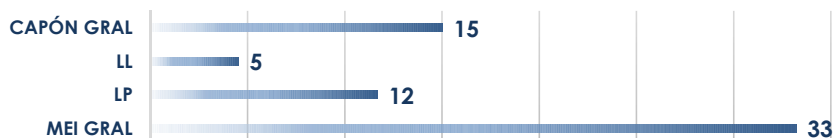
Clasificación Resolución SAGPyA 144/05	Precios Promedio Ponderados			Plazo de pago	Peso promedio	Cabezas evaluadas	Kilos vivos	Tejido magro
	*Mínimo	**Máximo	Promedio					
CAPÓN GENERAL	921,78	1.565,95	1.350,35	15	115	329.313	37.847.721	
Capón Sin Tipificar	886,95	1.526,92	1.310,80	14	115	258.973	29.673.882	
Capón Tipificado (Sistema de Tipificación por Magro)	1.274,78	1.648,26	1.495,99	18	116	70.340	8.173.839	57%
CHANCHAS	620,93	1.294,88	939,51	17	208	5.947	1.239.443	
PADRILLOS	541,91	1.587,60	1.118,25	20	172	172	29.581	
LECHONES LIVIANOS	780,42	1.517,15	1.304,66	5	81	609	49.267	
LECHONES PESADOS	704,75	1.609,99	995,80	12	43	161	6.968	
MEI GENERAL	1.137,12	1.647,07	1.423,27	33	124	50.246	6.206.198	
MEI sin Tipificar	1.128,04	1.529,10	1.394,56	34	125	40.033	4.986.009	
MEI Tipificado (Sistema de Tipificación por Magro)	1.184,56	1.696,75	1.535,80	30	119	10.213	1.220.189	57%

\$/KG. VIVO POR CLASIFICACIÓN SEPTIEMBRE 2024



PLAZO DE PAGO POR CLASIFICACIÓN SEPTIEMBRE 2024

- EN DÍAS -



Variación Intermensual (Agosto 2024/ Septiembre 2024) de Precios Promedio y Cabezas por Clasificación

Precios (en \$ por kilo vivo)	CAP s/tipif.	CAP Tipif.	CHA	PA	LL	LP	MEI
Agosto 2024	1.189,69	1.335,60	857,44	1.151,99	1.666,71	853,93	1.263,41
Septiembre 2024	1.310,80	1.495,99	939,51	1.118,25	1.304,66	995,80	1.423,27
Var. % Mes Ant.	10,18%	12,01%	9,57%	-2,93%	-21,72%	16,61%	12,65%

Cabezas evaluadas	CAP s/tipif.	CAP Tipif.	CHA	PA	LL	LP	MEI
Agosto 2024	254.888	99.625	6.367	203	793	117	52.809
Septiembre 2024	258.973	70.340	5.947	172	609	161	50.246
Var. % Mes Ant.	1,60%	-29,40%	-6,60%	-15,27%	-23,20%	37,61%	-4,85%

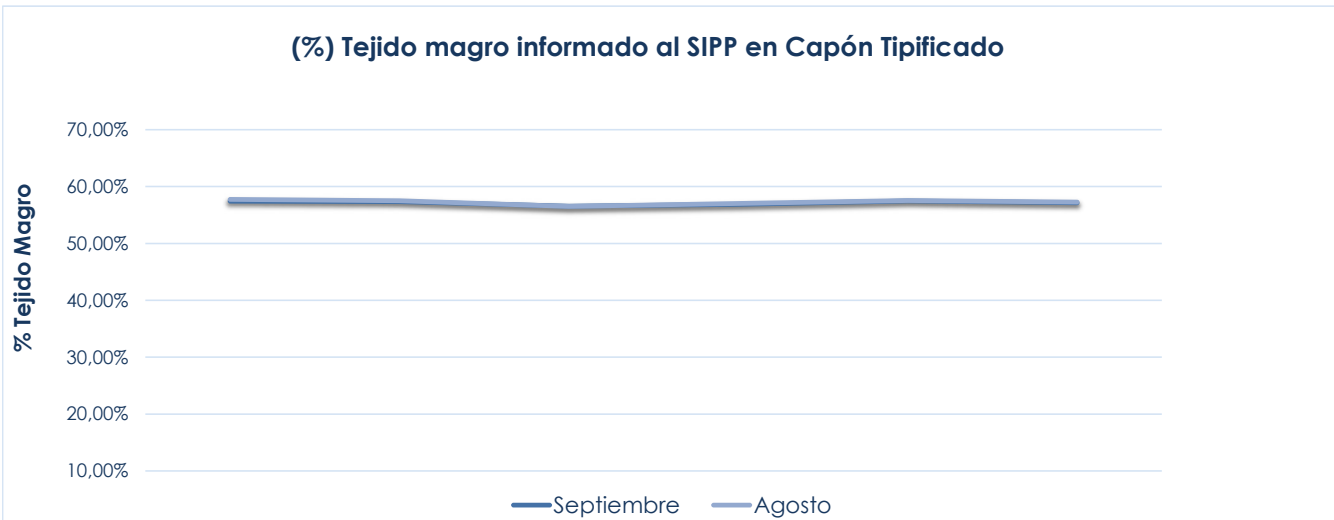
	CAP s/tipif.	CAP Tipif.	CHA	PA	LL	LP	MEI
Matarifes por clasificación	220	15	98	27	6	11	32
Productores por clasificación	748	103	269	48	15	23	62

(%) Tejido magro por provincia REGIÓN CENTRO - Capón Tipificado

Variación intermensual de Tejido magro informado al SIPP en Capón Tipificado por provincia (%)

Magro	Buenos Aires	Córdoba	Entre Ríos	Santa Fé	Otras	Promedio mensual
Agosto 2024	57,74%	57,52%	56,51%	57,05%	57,55%	57,28%
Septiembre 2024	57,45%	57,36%	56,55%	56,86%	57,46%	57,13%
Variación	-0,51%	-0,28%	0,08%	-0,32%	-0,16%	-0,26%

(%) Tejido magro informado al SIPP en Capón Tipificado



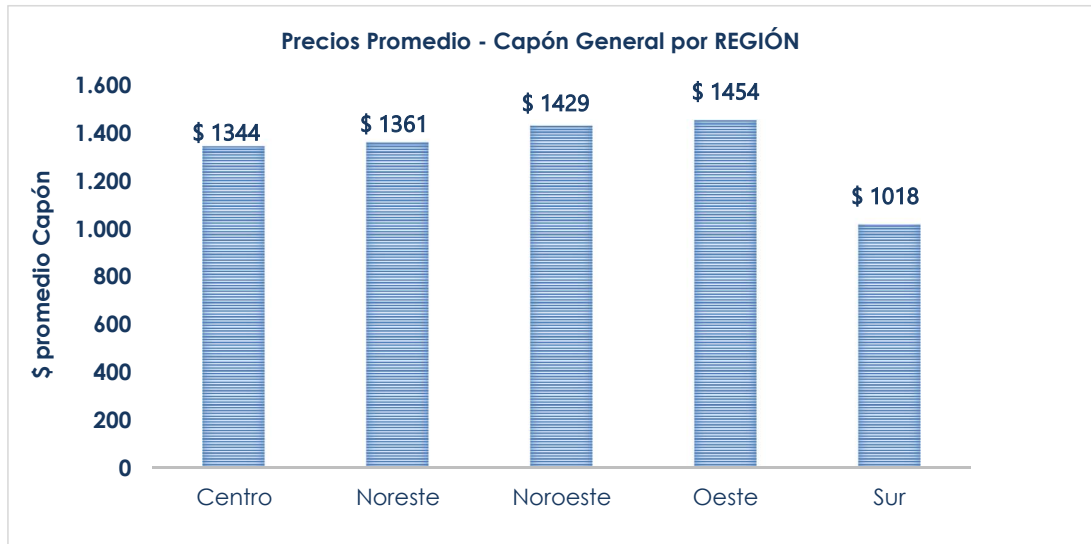
SISTEMA INFORMATIVO DE PRECIOS PORCINOS

Relación cabezas - Precio según REGIONES

	Provincias integrantes de cada Región
Centro	Buenos Aires, Córdoba, Entre Ríos, La Pampa, Santa Fé
Noreste	Chaco, Corrientes, Formosa, Misiones
Noroeste	Catamarca, Jujuy, Salta, Santiago del Estero, Tucumán
Oeste	La Rioja, Mendoza, San Juan, San Luis
Sur	Chubut, Neuquén, Río Negro, Santa Cruz, Tierra del Fuego

Precios Promedio Capón General y Cabezas evaluadas por Región

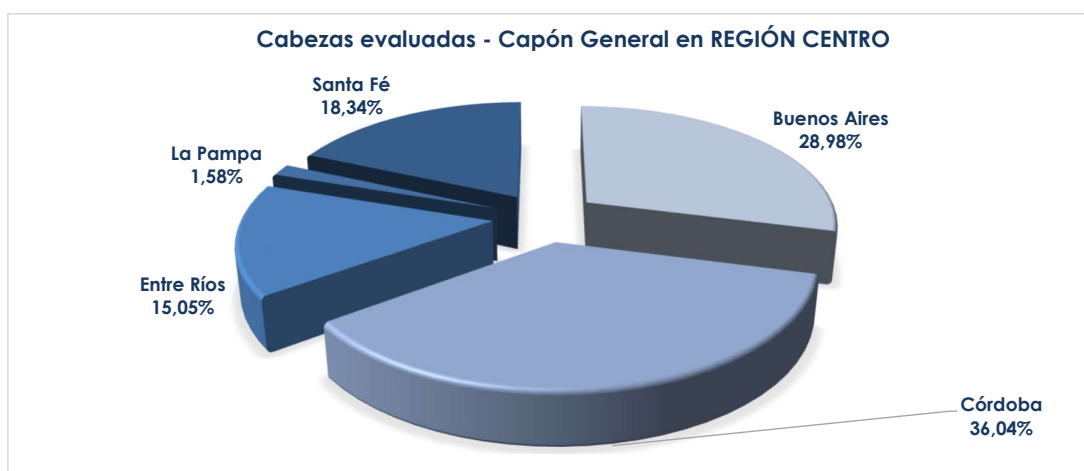
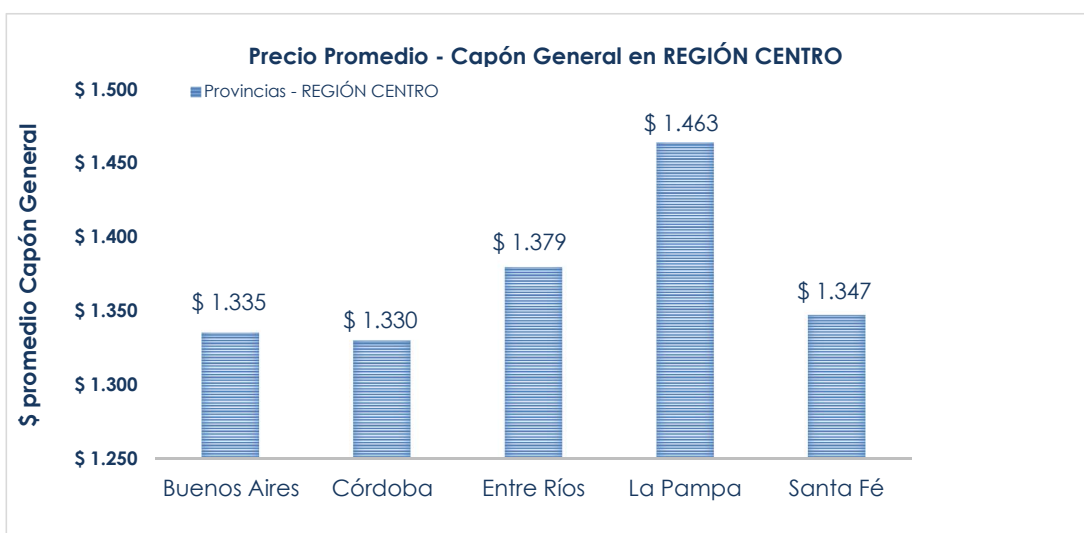
Región	\$ Promedio Capón General	% Cabezas
Centro	1.344,08	93,10%
Noreste	1.360,94	0,67%
Noroeste	1.429,10	2,01%
Oeste	1.453,97	4,18%
Sur	1.018,20	0,04%
\$ promedio	\$ 1.321,26	100,00%



SISTEMA INFORMATIVO DE PRECIOS PORCINOS

Precios Promedio y Cabezas evaluadas por Región CENTRO - Capón General

Región CENTRO	\$ Promedio Capón General	% Cabezas
Buenos Aires	1.335,16	28,98%
Córdoba	1.329,84	36,04%
Entre Ríos	1.379,27	15,05%
La Pampa	1.463,43	1,58%
Santa Fé	1.347,01	18,34%
\$ promedio	\$ 1.370,94	100,00%



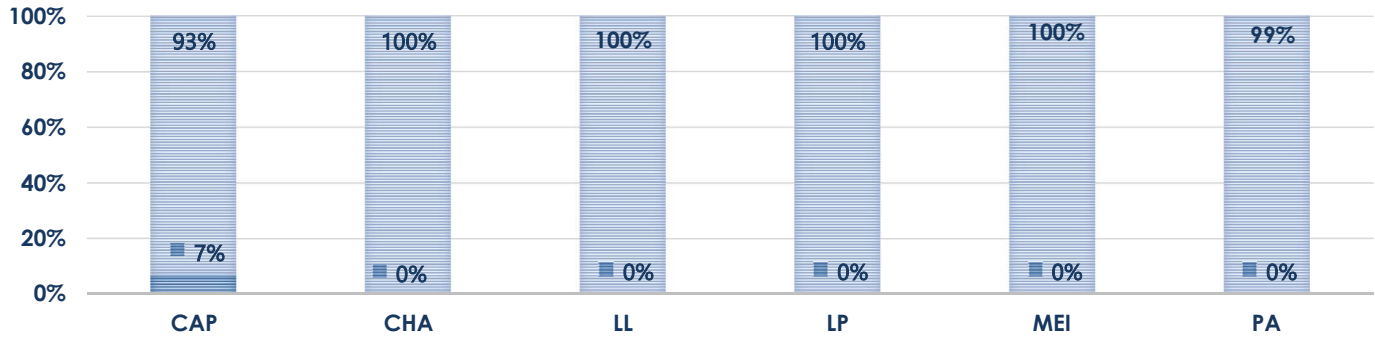
SISTEMA INFORMATIVO DE PRECIOS PORCINOS

Relación Índices Promedio y Cabezas por Forma de Comercialización

	Directo con Intervención		Directo de Estancia	
	\$/Kg. Vivo	% Cabezas	\$/Kg. Vivo	% Cabezas
CAPONES	\$ 1.426,34	6,69%	\$ 1.344,91	93,31%
CHANCHAS	\$ 1.048,92	0,42%	\$ 939,04	99,58%
LECHONES LIVIANOS			\$ 1.304,66	100,00%
LECHONES PESADOS			\$ 995,80	100,00%
MEI			\$ 1.423,04	99,68%
PADRILLO			\$ 1.120,40	99,42%

% CABEZAS POR FORMA DE COMERCIALIZACIÓN

■ Directo con intervención ■ Directo de estancia



Diferencias intermensuales (Agosto 2024/Septiembre 2024) en la comercialización Porcina (Datos Sec. de Agricultura, Ganadería y Pesca)

	AGOSTO	SEPTIEMBRE
Cabezas evaluadas	414.802	386.448
Consignatarios y/o comisionistas de ganados	9	9
Matarifes Abastecedores	233	227
Productores	811	800
Monto comercializado (Sin IVA)	59.894.180.550	61.418.581.212
Kilos vivos	48.740.516	45.379.179

Animal tipo	AGOSTO	SEPTIEMBRE
	117,50	117,43
	\$ 144.392,22	\$ 158.931,04

* Para el cálculo del precio mínimo se toma como dato a evaluar el 10% de las cabezas de menor precio según resolución 1011/2007 EX-ONCCA.

** Para el cálculo del precio máximo se considera como dato a evaluar el 10% de las cabezas de mayor precio según resolución 1011/2007 EX-ONCCA.