



Informe Mensual

CARNES

PRECIOS PORCINOS - ABRIL 2024

Gestión de la Información
Dirección Nacional de
Control Comercial Agropecuario



Secretaría de Bioeconomía
Ministerio de Economía
Argentina

SECRETARIO DE BIOECONOMIA

Ing. Agr. Fernando VILELLA

SUBSECRETARIO DE MERCADOS

Agustín TEJEDA

GESTIÓN DE LA INFORMACIÓN

M. V. Pablo PETRUCCI
Tec. Marcelo MACHUCA
Tec. Jorge SUAREZ
Ing. Agr. Daniel PAPOTTO



SISTEMA INFORMATIVO DE PRECIOS PORCINOS

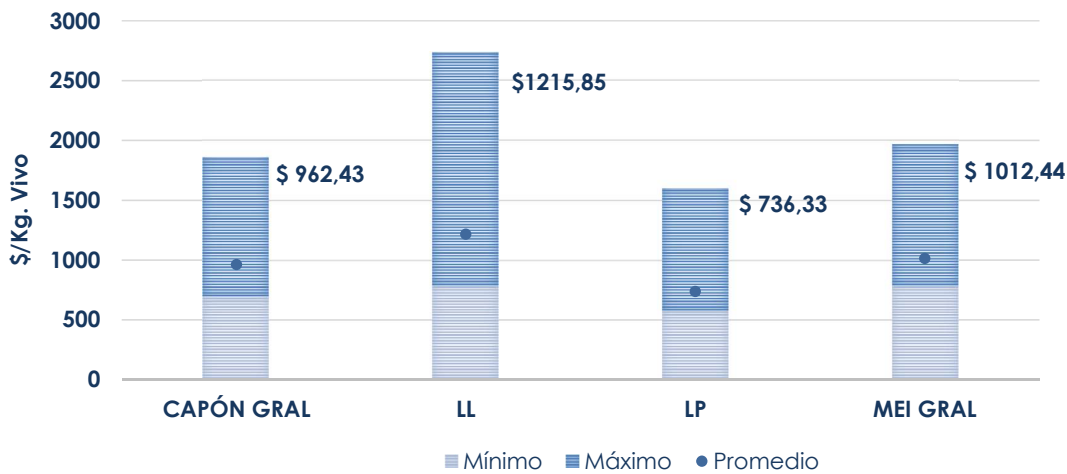
Resumen Mensual de Precios Porcinos ABRIL 2024

(01/04/2024 al 30/04/2024)

Precios promedios ponderados, en pesos (\$) por kilos vivos, según Resolución ONCCA 1797/05.

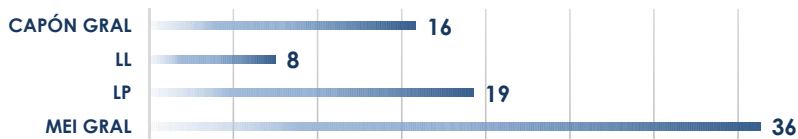
Clasificación Resolución SAGPyA 144/05	Precios Promedio Ponderados			Plazo de pago	Peso promedio	Cabezas evaluadas	Kilos vivos	Tejido magro
	*Mínimo	**Máximo	Promedio					
CAPÓN GENERAL	702,30	1.157,20	962,43	16	119	361.123	43.006.921	
Capón Sin Tipificar	682,13	1.168,40	946,04	15	118	278.555	32.905.559	
Capón Tipificado (Sistema de Tipificación por Magro)	832,36	1.119,46	1.017,73	7	32	82.568	2.653.895	15%
CHANCHAS	524,36	822,72	663,47	19	213	6.343	1.348.293	
PADRILLOS	552,65	1.165,67	840,89	18	189	27	5.091	
LECHONES LIVIANOS	789,51	1.945,02	1.215,85	8	37	1.874	70.087	
LECHONES PESADOS	583,07	1.016,54	736,33	19	38	66	2.534	
MEI GENERAL	790,07	1.176,78	1.012,44	36	123	48.627	5.991.400	
MEI sin Tipificar	784,65	1.178,30	1.023,82	38	124	36.092	4.474.222	
MEI Tipificado (Sistema de Tipificación por Magro)	823,42	1.129,98	979,68	30	121	12.535	1.517.179	57%

\$/KG. VIVO POR CLASIFICACIÓN ABRIL 2024



PLAZO DE PAGO POR CLASIFICACIÓN ABRIL 2024

- EN DÍAS -



GESTIÓN DE LA INFORMACIÓN – SECRETARÍA DE BIOECONOMÍA

SISTEMA INFORMATIVO DE PRECIOS PORCINOS

Variación Intermensual (Marzo 2024/ Abril 2024) de Precios Promedio y Cabezas por Clasificación

Precios (en \$ por kilo vivo)	CAP s/tipif.	CAP Tipif.	CHA	PA	LL	LP	MEI
Marzo 2024	968,63	1.038,30	677,40	801,21	1.416,31	682,74	1.022,39
Abril 2024	946,04	1.017,73	663,47	840,89	1.215,85	736,33	1.012,44
Var. % Mes Ant.	-2,33%	-1,98%	-2,06%	4,95%	-14,15%	7,85%	-0,97%

Cabezas evaluadas	CAP s/tipif.	CAP Tipif.	CHA	PA	LL	LP	MEI
Marzo 2024	253.146	79.832	5.609	13	1.884	71	42.613
Abril 2024	278.555	82.568	6.343	27	1.874	66	48.627
Var. % Mes Ant.	10,04%	3,43%	13,09%	107,69%	-0,53%	-7,04%	14,11%

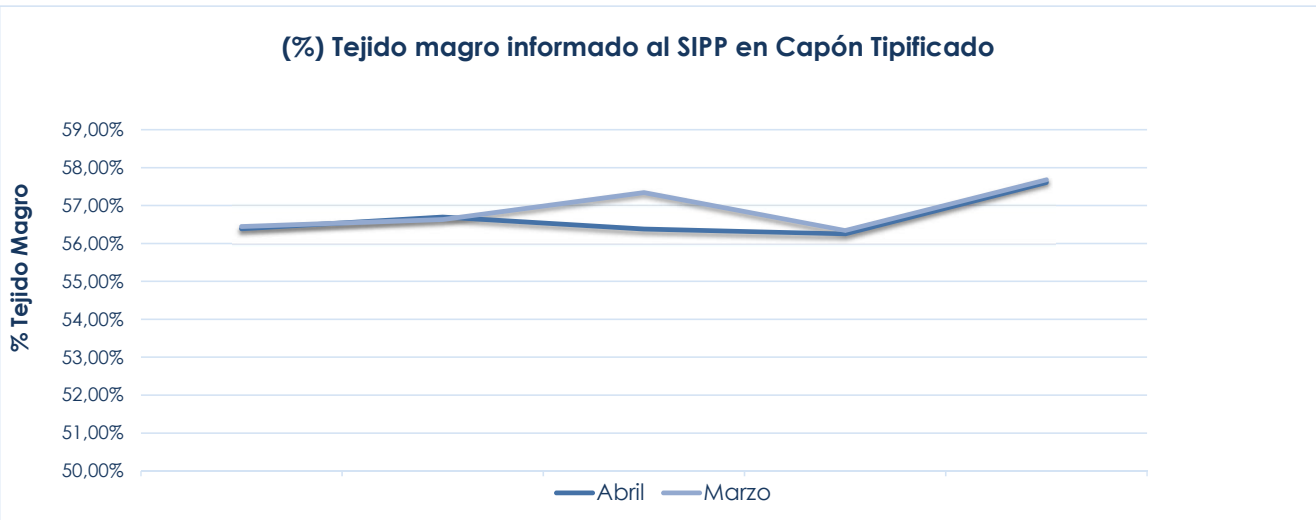
	CAP s/tipif.	CAP Tipif.	CHA	PA	LL	LP	MEI
Matarifes por clasificación	230	14	86	9	13	7	28
Productores por clasificación	745	110	215	10	44	15	60

(%) Tejido magro por provincia REGIÓN CENTRO - Capón Tipificado

Variación intermensual de Tejido magro informado al SIPP en Capón Tipificado por provincia (%)

Magro	Buenos Aires	Córdoba	Entre Ríos	Santa Fé	Otras	Promedio mensual
Marzo 2024	56,44%	56,63%	57,34%	56,34%	57,68%	56,70%
Abril 2024	56,38%	56,70%	56,38%	56,25%	57,61%	56,55%
Variación	-0,11%	0,12%	-1,68%	-0,16%	-0,12%	-0,28%

(%) Tejido magro informado al SIPP en Capón Tipificado



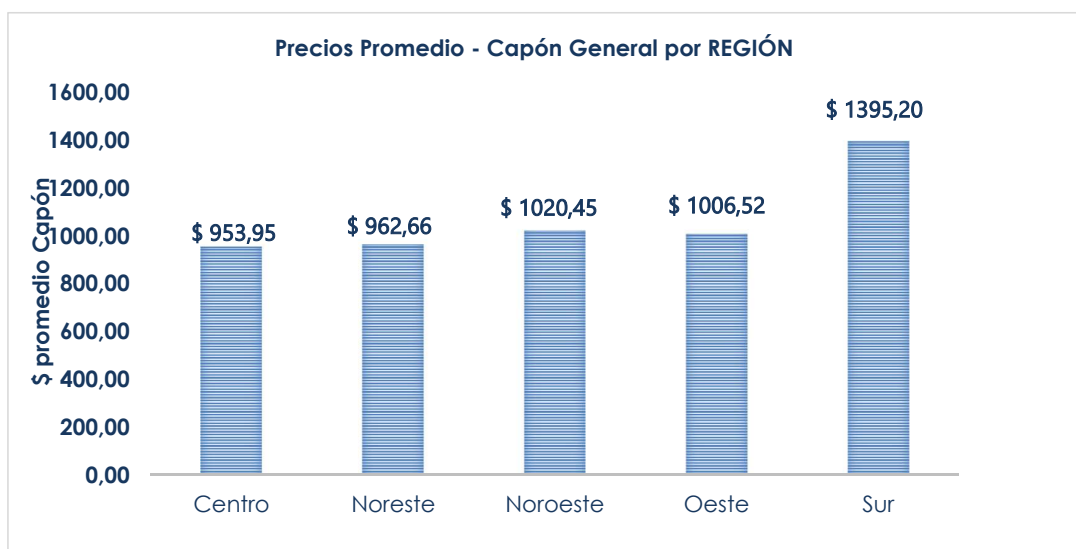
SISTEMA INFORMATIVO DE PRECIOS PORCINOS

Relación cabezas - Precio según REGIONES

	Provincias integrantes de cada Región
Centro Noreste Noroeste Oeste Sur	Buenos Aires, Córdoba, Entre Ríos, La Pampa, Santa Fé
	Chaco, Corrientes, Formosa, Misiones
	Catamarca, Jujuy, Salta, Santiago del Estero, Tucumán
	La Rioja, Mendoza, San Juan, San Luis
	Chubut, Neuquén, Río Negro, Santa Cruz, Tierra del Fuego

Precios Promedio Capón General y Cabezas evaluadas por Región

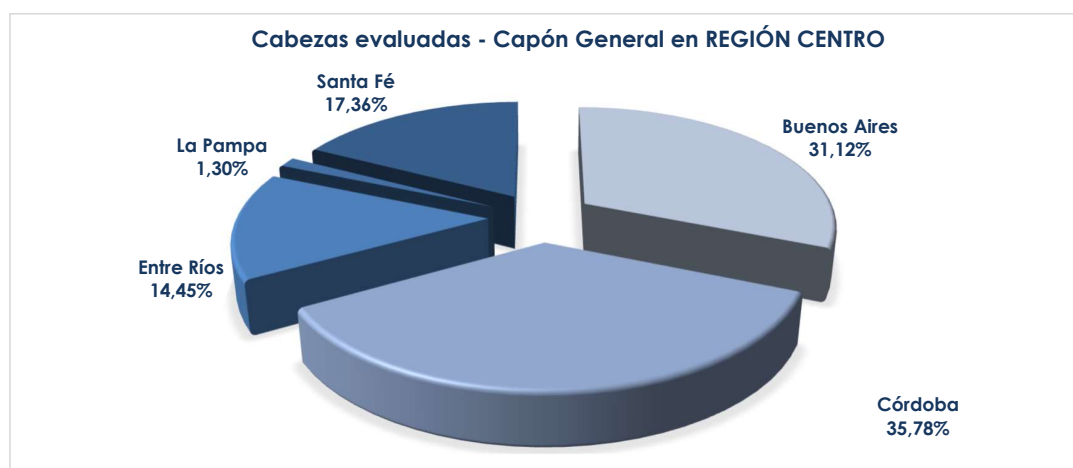
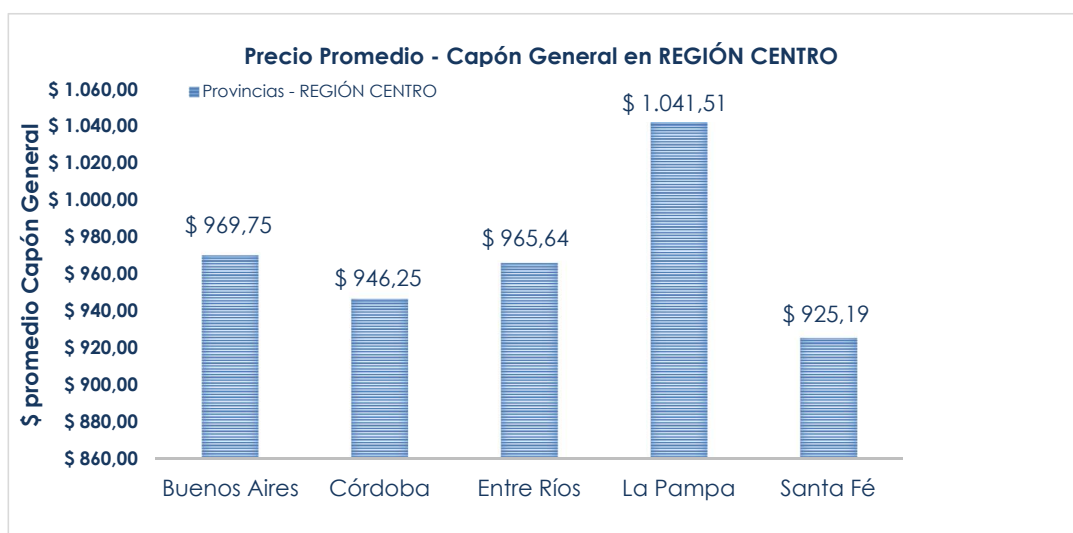
Región	\$ Promedio Capón General	% Cabezas
Centro	953,95	91,08%
Noreste	962,66	0,78%
Noroeste	1.020,45	2,23%
Oeste	1.006,52	4,92%
Sur	1.395,20	0,98%
\$ promedio	\$ 1.067,76	100,00%



SISTEMA INFORMATIVO DE PRECIOS PORCINOS

Precios Promedio y Cabezas evaluadas por Región CENTRO - Capón General

Región CENTRO	\$ Promedio Capón General	% Cabezas
Buenos Aires	969,75	31,12%
Córdoba	946,25	35,78%
Entre Ríos	965,64	14,45%
La Pampa	1.041,51	1,30%
Santa Fé	925,19	17,36%
\$ promedio	\$ 969,67	100,00%



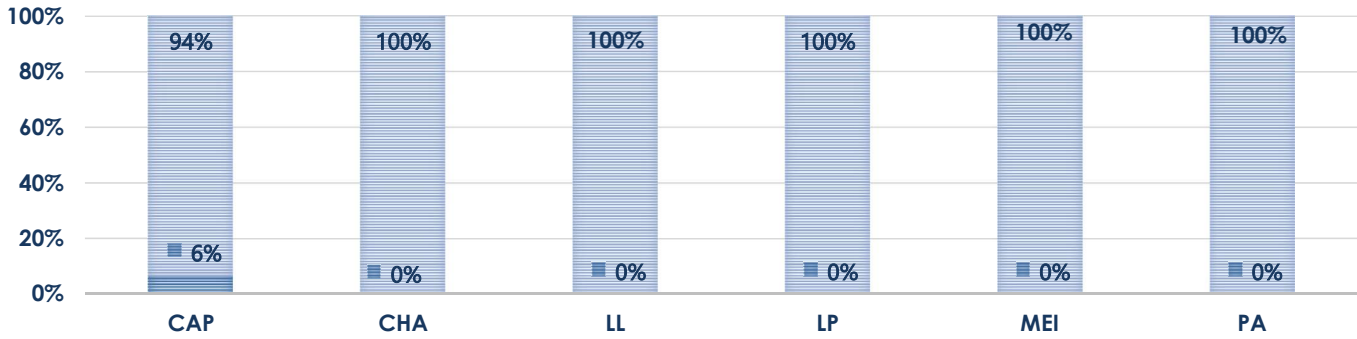
SISTEMA INFORMATIVO DE PRECIOS PORCINOS

Relación Índices Promedio y Cabezas por Forma de Comercialización

	Directo con Intervención		Directo de Estancia	
	\$/Kg. Vivo	% Cabezas	\$/Kg. Vivo	% Cabezas
CAPONES	\$ 997,82	6,45%	\$ 960,00	93,55%
CHANCHAS			\$ 663,47	100,00%
LECHONES LIVIANOS			\$ 1.215,85	100,00%
LECHONES PESADOS			\$ 736,33	100,00%
MEI			\$ 1.012,36	99,54%
PADRILLO			\$ 840,89	100,00%

% CABEZAS POR FORMA DE COMERCIALIZACIÓN

■ Directo con intervención ■ Directo de estancia



Diferencias intermensuales (Marzo 2024/Abril 2024) en la comercialización Porcina (Datos Sec. de Bioeconomía)

	MARZO	ABRIL
Cabezas evaluadas	383.168	418.060
Consignatarios y/o comisionistas de ganados	12	10
Matarifes Abastecedores	232	238
Productores	809	818
Monto comercializado (Sin IVA)	44.152.087.097	48.538.282.903
Kilos vivos	44.865.587	50.424.326

Animal tipo	MARZO	ABRIL
	117,09	\$ 115.229,06
	120,62	\$ 116.103,63

* Para el cálculo del precio mínimo se toma como dato a evaluar el 10% de las cabezas de menor precio según resolución 1011/2007 EX-ONCCA.

** Para el cálculo del precio máximo se considera como dato a evaluar el 10% de las cabezas de mayor precio según resolución 1011/2007 EX-ONCCA.