



**DNCCA**  
Dirección Nacional  
De Control Comercial Agropecuario

# INFORME MENSUAL **CARNES**

## **PRECIOS PORCINOS - JUNIO 2022**



Ministerio de Agricultura,  
Ganadería y Pesca  
**Argentina**

## **MINISTRO DE AGRICULTURA, GANADERÍA Y PESCA**

Julián Andrés Domínguez

### **DIRECTOR NACIONAL DE CONTROL COMERCIAL AGROPECUARIO**

Cdor. Luciano Zarich

### **GESTIÓN DE LA INFORMACIÓN**

Ing. Agr. Daniel Papotto

M.V. Pablo Petrucci

Tec. Marcelo Machuca

Tec. Jorge Suarez



Ministerio de Agricultura,  
Ganadería y Pesca

**Argentina**

## SISTEMA INFORMATIVO DE PRECIOS PORCINOS

### Resumen Mensual de Precios Porcinos JUNIO 2022

(01/06/2022 al 30/06/2022)

Precios promedios ponderados, en pesos (\$) por kilos vivos, según Resolución ONCCA 1797/05.

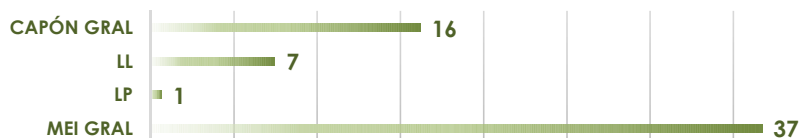
Clasificación Resolución SAGPyA 144/05	Precios Promedio Ponderados			Plazo de pago	Peso promedio	Cabezas evaluadas	Kilos vivos	Tejido magro
	*Mínimo	**Máximo	Promedio					
<b>CAPÓN GENERAL</b>	101,01	199,68	<b>163,51</b>	16	117	350.193	41.132.376	
Capón Sin Tipificar	97,45	199,52	<b>158,07</b>	15	116	270.622	31.372.475	
Capón Tipificado (Sistema de Tipificación por Magro)	148,35	199,08	<b>182,01</b>	20	123	79.571	9.759.901	<b>57%</b>
<b>CHANCHAS</b>	76,35	145,42	<b>115,13</b>	19	210	6.991	1.466.308	
<b>PADRILLOS</b>	81,43	199,33	<b>171,07</b>	16	148	297	43.957	
<b>LECHONES LIVIANOS</b>	86,57	300,00	<b>190,99</b>	7	17	1.980	34.447	
<b>LECHONES PESADOS</b>	164,54	202,19	<b>188,74</b>	1	112	3.973	446.285	
<b>MEI GENERAL</b>	150,78	195,81	<b>180,07</b>	37	130	41.913	5.462.623	
MEI sin Tipificar	142,96	195,29	<b>176,38</b>	39	130	24.236	3.153.711	
MEI Tipificado (Sistema de Tipificación por Magro)	171,26	196,52	<b>185,12</b>	33	131	17.677	2.308.912	<b>56%</b>

#### \$/KG. VIVO POR CLASIFICACIÓN JUNIO 2022



#### PLAZO DE PAGO POR CLASIFICACIÓN JUNIO 2022

- EN DÍAS -



GESTIÓN DE LA INFORMACIÓN – MINISTERIO DE AGRICULTURA, GANADERÍA Y PESCA

SISTEMA INFORMATIVO DE PRECIOS PORCINOS

Variación Intermensual (Mayo 2022 /Junio 2022) de Precios Promedio y Cabezas por Clasificación

Precios (en \$ por kilo vivo)	CAP s/tipif.	CAP Tipif.	CHA	PA	LL	LP	MEI
Mayo 2022	155,69	180,04	115,38	171,08	151,01	180,87	178,96
Junio 2022	158,07	182,01	115,13	171,07	190,99	188,74	180,07
Var. % Mes Ant.	1,53%	1,10%	-0,22%	0,00%	26,48%	4,35%	0,62%

Cabezas evaluadas	CAP s/tipif.	CAP Tipif.	CHA	PA	LL	LP	MEI
Mayo 2022	284.894	74.728	7.196	544	1.402	3.828	43.886
Junio 2022	270.622	79.571	6.991	297	1.980	3.973	41.913
Var. % Mes Ant.	-5,01%	6,48%	-2,85%	-45,40%	41,23%	3,79%	-4,50%

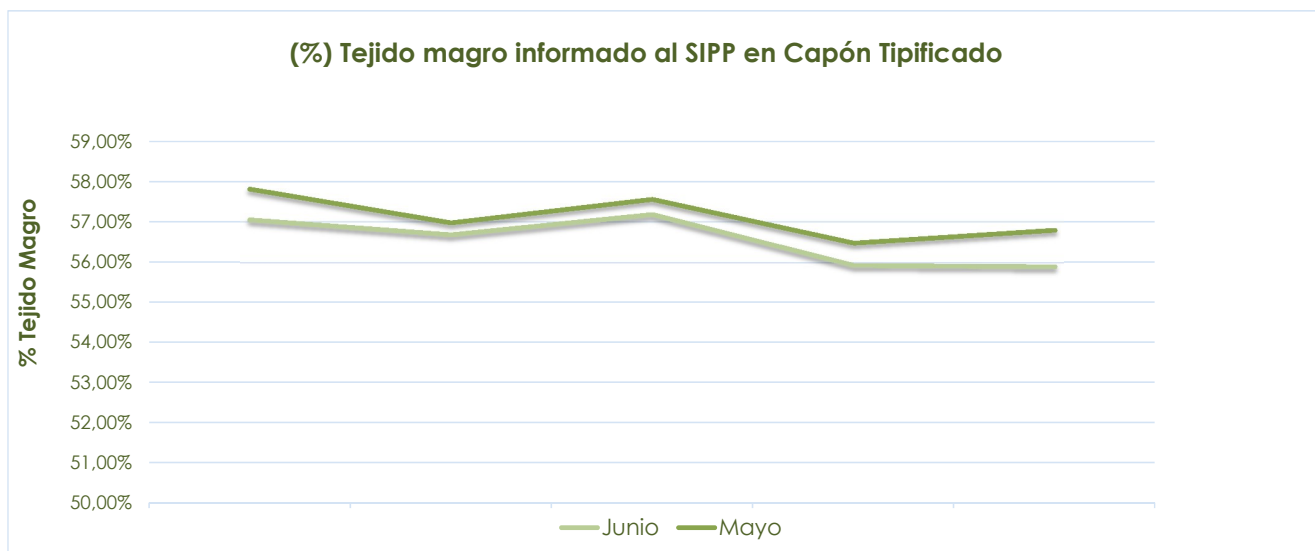
	CAP s/tipif.	CAP Tipif.	CHA	PA	LL	LP	MEI
Matarifes por clasificación	239	17	121	26	18	11	27
Productores por clasificación	995	143	333	37	46	24	56

(%) Tejido magro por provincia REGIÓN CENTRO - Capón Tipificado

Variación intermensual de Tejido magro informado al SIPP en Capón Tipificado por provincia (%)

Magro	Buenos Aires	Córdoba	Entre Ríos	Santa Fé	Otras	Promedio mensual
Mayo 2022	57,81%	56,98%	57,56%	56,48%	56,80%	57,25%
Junio 2022	57,05%	56,68%	57,18%	55,93%	55,90%	56,74%
Variación	-1,30%	-0,51%	-0,65%	-0,97%	-1,58%	-0,90%

(%) Tejido magro informado al SIPP en Capón Tipificado



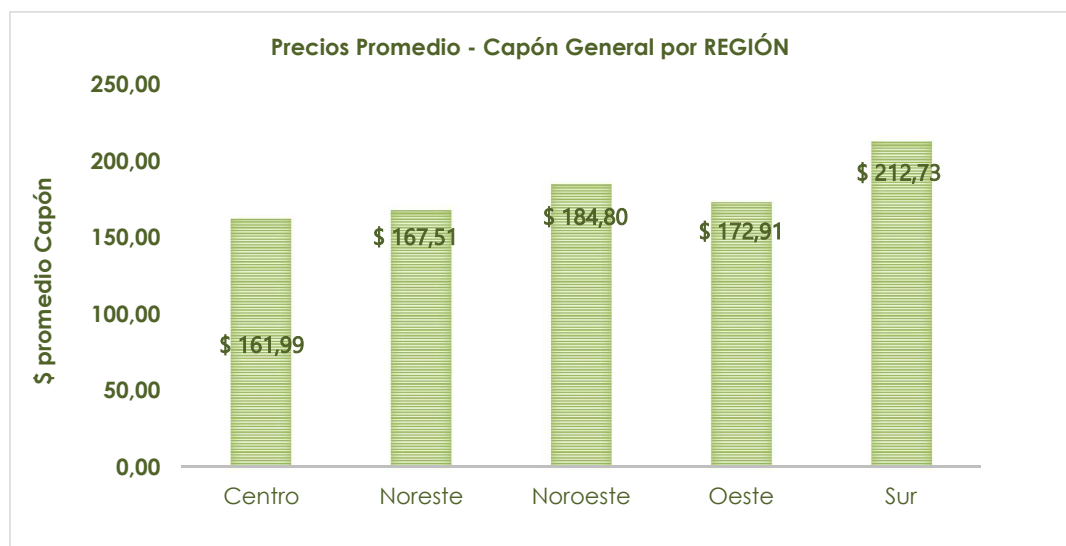
SISTEMA INFORMATIVO DE PRECIOS PORCINOS

Relación cabezas - Precio según REGIONES

	Provincias integrantes de cada Región
Centro	Buenos Aires, Córdoba, Entre Ríos, La Pampa, Santa Fé
Noreste	Chaco, Corrientes, Formosa, Misiones
Noroeste	Catamarca, Jujuy, Salta, Santiago del Estero, Tucumán
Oeste	La Rioja, Mendoza, San Juan, San Luis
Sur	Chubut, Neuquén, Río Negro, Santa Cruz, Tierra del Fuego

Precios Promedio Capón General y Cabezas evaluadas por Región

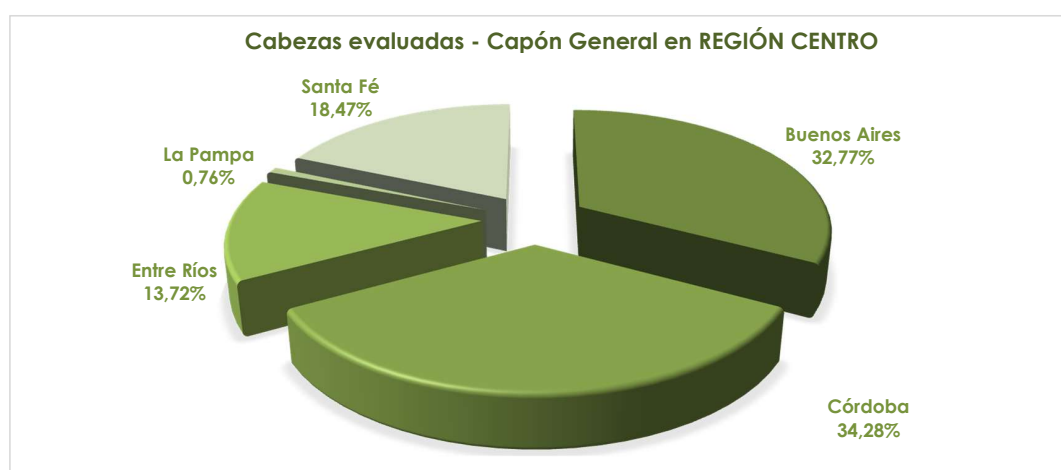
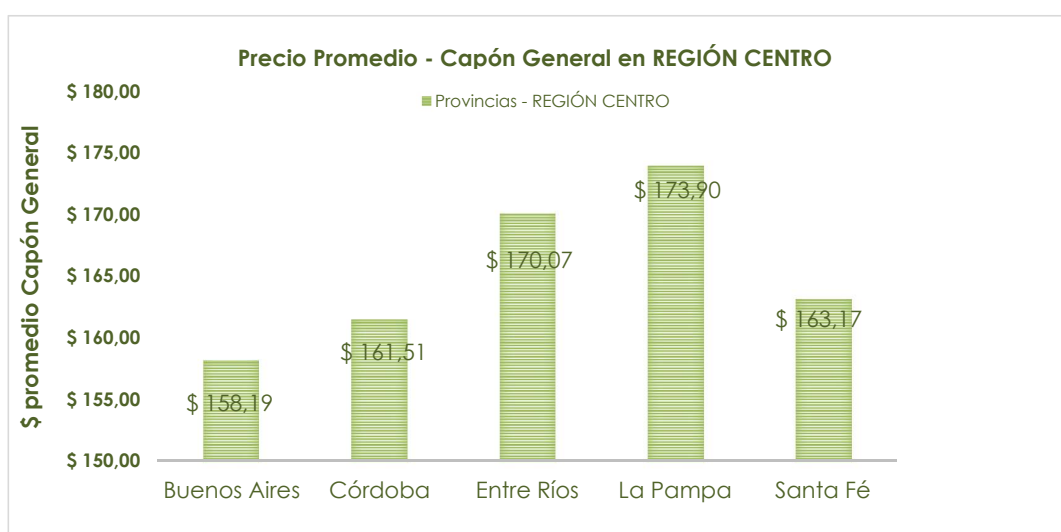
Región	\$ Promedio Capón General	% Cabezas
Centro	161,99	91,25%
Noreste	167,51	0,82%
Noroeste	184,80	1,74%
Oeste	172,91	5,19%
Sur	212,73	1,01%
<b>\$ promedio</b>	<b>\$ 179,99</b>	<b>100,00%</b>



SISTEMA INFORMATIVO DE PRECIOS PORCINOS

Precios Promedio y Cabezas evaluadas por Región CENTRO - Capón General

Región CENTRO	\$ Promedio Capón General	% Cabezas
Buenos Aires	158,19	32,77%
Córdoba	161,51	34,28%
Entre Ríos	170,07	13,72%
La Pampa	173,90	0,76%
Santa Fé	163,17	18,47%
<b>\$ promedio</b>	<b>\$ 165,37</b>	<b>100,00%</b>



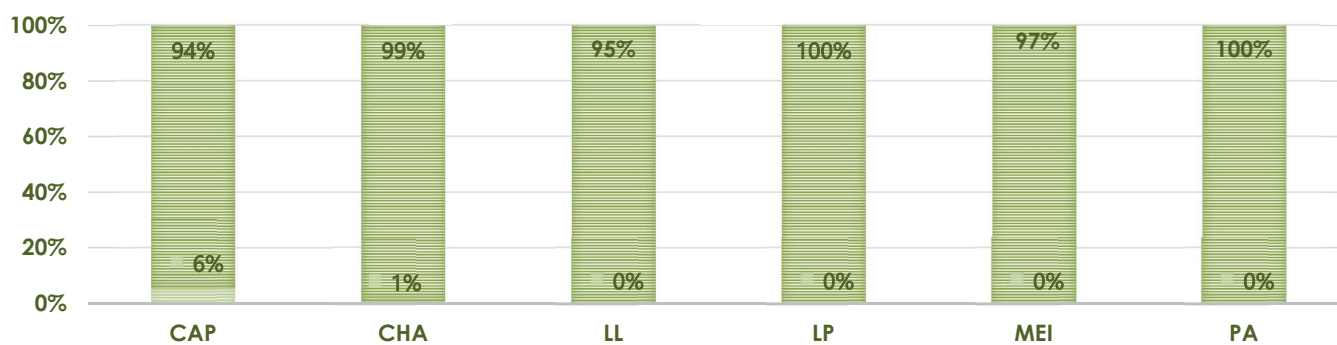
**SISTEMA INFORMATIVO DE PRECIOS PORCINOS**

**Relación Índices Promedio y Cabezas por Forma de Comercialización**

	Directo con Intervención		Directo de Estancia	
	\$/Kg. Vivo	% Cabezas	\$/Kg. Vivo	% Cabezas
CAPONES	\$ 172,92	5,62%	\$ 162,95	94,38%
CHANCHAS	\$ 114,54	0,76%	\$ 115,14	99,24%
LECHONES LIVIANOS			\$ 188,35	94,70%
LECHONES PESADOS			\$ 188,74	100,00%
MEI			\$ 179,82	97,48%
PADRILLO			\$ 171,07	100,00%

**% CABEZAS POR FORMA DE COMERCIALIZACIÓN**

■ Directo con intervención   ■ Directo de estancia



**Diferencias intermensuales (Mayo 2022/Junio 2022) en la comercialización Porcina (Datos MINAGRO)**

	MAYO	JUNIO
<b>Cabezas evaluadas</b>	<b>416.478</b>	<b>405.347</b>
Consignatarios y/o comisionistas de ganados	13	14
Matarifes Abastecedores	251	259
Productores	1.120	1.121
<b>Monto comercializado (Sin IVA)</b>	<b>8.132.156.273</b>	<b>8.011.242.319</b>
<b>Kilos vivos</b>	<b>50.117.798</b>	<b>48.585.996</b>

Animal tipo	MAYO	JUNIO
	<b>120,34</b>	<b>119,86</b>
	<b>\$ 19.526,02</b>	<b>\$ 19.763,91</b>

\* Para el cálculo del precio mínimo se toma como dato a evaluar el 10% de las cabezas de menor precio según resolución 1011/2007 EX-ONCCA.

\*\* Para el cálculo del precio máximo se considera como dato a evaluar el 10% de las cabezas de mayor precio según resolución 1011/2007 EX-ONCCA.