

MONITOR  
COMERCIO EXTERIOR  
Mayo 2022

Dirección Nacional de Desarrollo  
Foresto Industrial



Ministerio de Agricultura,  
Ganadería y Pesca  
**Argentina**

Sobre la base de la información suministrada por el INDEC (**datos provisorios 2022**), desde la Dirección Nacional de Desarrollo Foresto Industrial se detallan los movimientos del **comercio exterior** durante el mes de mayo 2022 en los principales rubros del sector.

CAPÍTULOS	UNIDADES	EXPORTACIÓN				IMPORTACIÓN			
		Valores mensuales		Valores acumulados		Valores mensuales		Valores acumulados	
		may-22	may 22/ abr-22	may-22 Σ e-may 22	Var. acum. interanual	may-22	may 22/ abr-22	may-22 Σ e-may 21	Var. acum. interanual
Cap 44 Madera	Toneladas	50.881	-32,7%	337.266	-22,1%	10.706	12,9%	50.262	22,0%
	Miles USD	23.923	-15,6%	127.851	15,5%	12.172	-4,2%	65.109	37,1%
Cap 47/48 Pasta Celulósica Papel y Cartón	toneladas	28.940	20,6%	143.112	0,4%	91.887	15,9%	443.659	30,2%
	miles USD	37.995	25,8%	166.938	24,4%	106.854	13,5%	497.329	50,9%
Cap 94 Muebles y Casas	toneladas	287	15,1%	1.202	-17,5%	318	3,3%	2.136	18%
	miles USD	645	12,4%	2.832	0,0%	1.590	55,6%	10.122	66,6%
<b>Totales</b>	Toneladas	<b>80.108</b>		<b>481.580</b>		<b>102.911</b>		<b>496.057</b>	
	Miles USD	<b>62.563</b>		<b>297.621</b>		<b>120.616</b>		<b>572.560</b>	

**Tabla 1: Importaciones y Exportaciones por Capítulos Mayo 2022**

Con relación a las **exportaciones** observamos que el Capítulo 44 "madera" comparado con el mes de abril 2022 la tendencia fue a la baja en cantidad y en valor. Los demás capítulos tuvieron una tendencia alcista. Si comparamos con el mismo período del año 2021, la tendencia fue estable en cantidad y en valor. Las **importaciones** tuvieron una suba en todos los capítulos comparado con el mes de abril 2022. Con respecto al mismo período año 2021 se aprecia una suba importante en todos los Capítulos. **NOTA** En el Capítulo 94 se incluyen sólo las partidas arancelarias que contienen madera.

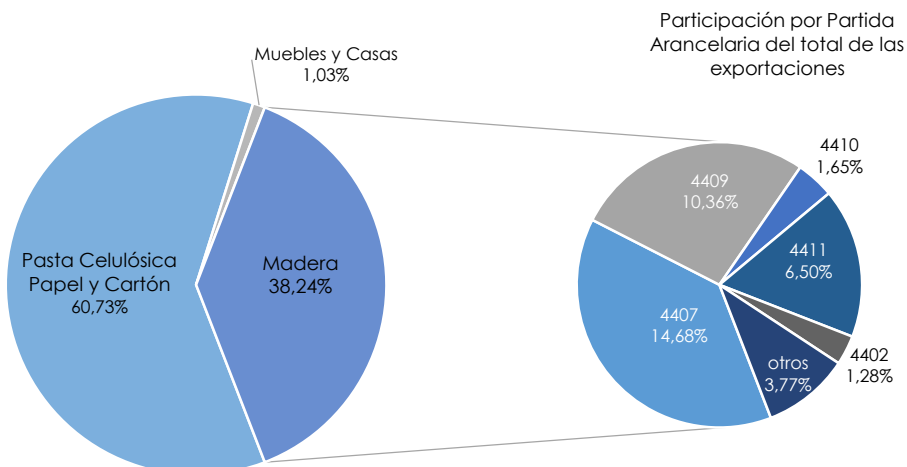
La apertura de las principales partidas arancelarias del Capítulo 44 se observa en la **Tabla 2**.

PARTIDAS ARANCELARIAS	UNIDADES	EXPORTACIÓN				IMPORTACIÓN			
		valores mensuales		valores acumulados		valores mensuales		valores acumulados	
		may-22	may 22 / abr-22	may-22 Σ e-may 22	Var. acum. interanual	may-22	may 22 / abr-22	may-22 Σ e-may 22	Var. acum. interanual
<b>MADERA</b>									
4403	toneladas	18.376	-55,1%	171.320	-26,4%	0	0,0%	0	0,0%
Madera en bruto	miles USD	897	-60,7%	10.028	-12,8%	0	0,0%	0	0,0%
4407	toneladas	16.587	-1,6%	79.801	-0,7%	290	-13,8%	1.860	-25,9%
Madera aserrada	miles USD	9.186	0,6%	42.106	6,5%	371	-7,7%	2.004	-11,5%
4409	toneladas	2.840	-22,4%	15.483	32,7%	75	N/A	161	105,7%
Madera perfilada longitud.	miles USD	6.479	-26,7%	36.637	92,2%	174	N/A	378	128,0%
4410	toneladas	2.481	-3,6%	14.046	-46,9%	5.008	9,6%	21.170	27,8%
Tableros de partículas	miles USD	1.035	-0,2%	5.517	-33,6%	2.600	9,0%	11.290	54,6%
4411	toneladas	3.900	-17,2%	23.877	-25,3%	2.182	29,1%	12.030	9,3%
Tableros de fibra	miles USD	4.065	-11,1%	22.869	27,3%	1.560	6,5%	9.570	34,8%

**Tabla 2: Apertura Capítulo 44**

Si observamos las **exportaciones por partida**, todas tuvieron una tendencia a la baja con relación al mes de abril 2022. Se agregó al gráfico de torta la partida 4402 "Carbón vegetal" dado que fue significativa la exportación (ver fig. 1). Si comparamos todas las partidas con relación al mismo período del 2021, solo tuvieron una tendencia a la suba la partida 4409 y 4411). En lo referente a las **importaciones**, la P/A 4407 tuvo una tendencia a la baja con relación al mes anterior, las demás partidas la tendencia fue a la suba. Si comparamos con relación al mismo período del año 2021, fueron muy significativos los aumentos con la excepción de la P/A 4407. **Dato:** La P/A 4416 "Barriles, cubas, finas y demás manufacturas de tonelería " en el mes de mayo 2022 se importaron **139 ton. y 2.453 miles USD.** Ver figura 2 " participación. El detalle de las partidas arancelarias se encuentra en el **ANEXO I**.

Con la finalidad de visualizar la participación porcentual con respecto al valor en USD de los Capítulos más relevantes del sector, se incluye la **Figura 1** con las exportaciones y la **Figura 2** con las importaciones



**Figura 1: Participación porcentual en USD de cada Capítulo en las exportaciones de Mayo 2022**

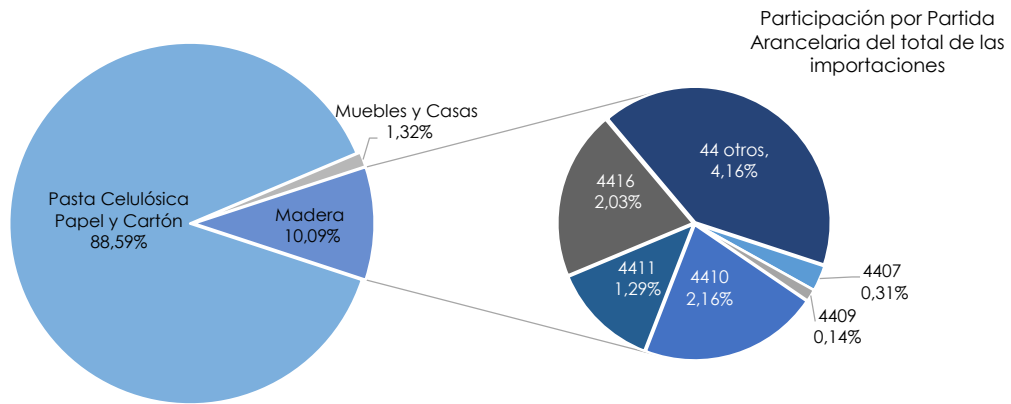


Figura 2: Participación porcentual en USD de cada Capítulo en las importaciones de Mayo 2022

En la **balanza comercial** del sector se puede observar desde el mes de mayo del año 2021 hasta el mes de octubre 2021 mantiene una tendencia estable deficitaria, a partir del mes de noviembre hasta mayo 2022 se puede apreciar una tendencia inestable del déficit, particularmente el mes de mayo tuvo una leve tendencia a la baja del déficit con relación al mes de abril 2022.

(Figura 3)

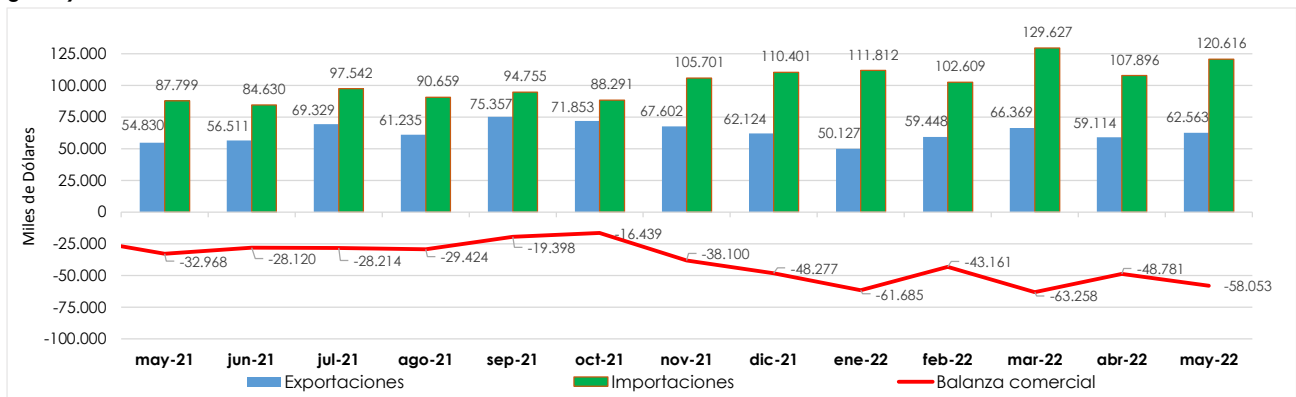


Figura 3: Balanza comercial sectorial del último año

Si se compara por Capítulos con respecto al mes anterior, se puede observar que Capítulo 44 Madera tuvo una tendencia a la baja en la balanza comercial. Con respecto a los Capítulos 47 y 48, se observa una leve suba del déficit con respecto al mes de Abril 2022.

(Figura 4)

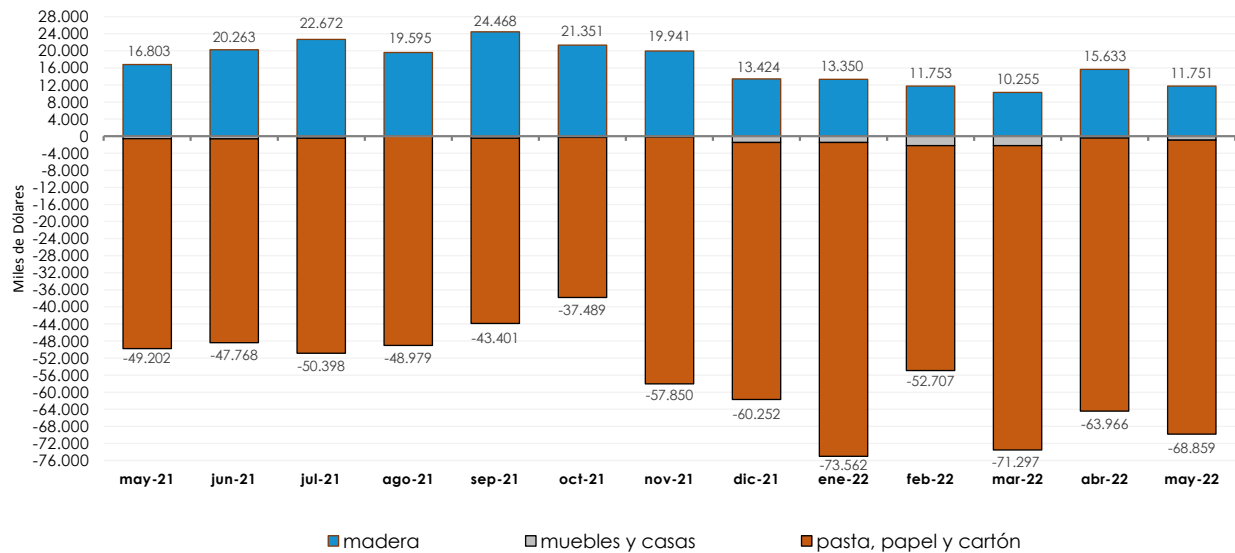


Figura 4: Balanza comercial por Capítulos del último año

Si se observan los últimos 20 años se comprueba que si bien la balanza es históricamente negativa, desde el año 2011 se mantiene la tendencia hacia la disminución del déficit. El año 2021 mostró un aumento de las exportaciones y en las importaciones con relación al año 2020, lo cual provocó un aumento en el flujo comercial. **Con relación al estimado para el año 2022** se observa que la balanza comercial tuvo una suba del déficit considerable, con un incremento importante de las importaciones y una tendencia estable de las exportaciones como se puede apreciar en el gráfico.

(Figura 5).



Figura 5: Balanza comercial desde 2001 al 2021 y Proyección 2022

En la Figura 6. Se puede apreciar que el año 2021 tuvo una significativa suba de las exportaciones de Madera con relación a los últimos 6 años. La proyección para el año 2022 muestra una baja en la balanza del capítulo 44 Madera considerables, mientras que los capítulos 47 y 48 se aprecia un aumento importante del déficit con relación al año 2021.

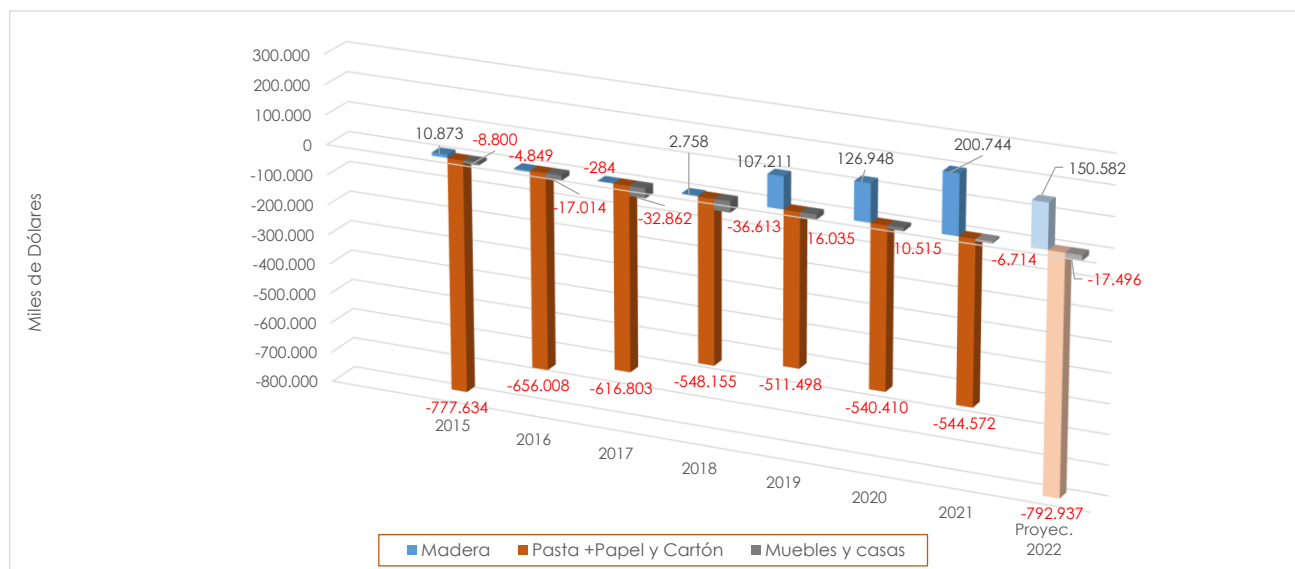


Figura 6: Balanza comercial sectorial desde 2015/2021 y Proyección 2022

### Descripción de las Partidas Arancelarias del Capítulo 44 (Madera)

#### Anexo 1

- 4401: Leña; madera en partículas; aserrín, desperdicios y desechos
- 4402: Carbón vegetal
- 4403: Madera en bruto, incluso descortezada
- 4404: Flejes de madera
- 4405: Lana de madera; harina de madera
- 4406: Traviesas (durmientes) de madera para vías férreas o similares
- 4407: Madera aserrada
- 4408: Hojas de chapado o contrachapado (incluso unidas) y demás maderas
- 4409: Maderas (incluidas las tabillas y frisos para parqués, sin ensamblar) perfilada longitudinalmente
- 4410: Tableros de partículas "Oriented Strand Board" (OSB)
- 4411: Tableros de fibra de madera u otras materias leñosas
- 4412: Madera contrachapada
- 4413: Madera densificada en bloques, tablas, tiras o perfiles
- 4414: Marcos de madera para cuadros, fotografías, espejos u objetos similares
- 4415: Cajones, cajas, jaulas, tambores y envases similares, de madera
- 4416: Barriles, cubas, finas y demás manufacturas de tonelería y sus partes
- 4417: Herramientas, monturas y mangos de herramientas
- 4418: Obras y piezas de carpintería para la construcción, incluidos los tableros
- 4419: Artículos de mesa o de la cocina, de madera
- 4420: Marquetería y taracea; cofrecillos y estuches para joyería u orfebrería
- 4421: Las demás manufacturas de madera



Ministerio de Agricultura,  
Ganadería y Pesca  
**Argentina**