

MONITOR  
COMERCIO EXTERIOR  
Octubre 2021

Dirección Nacional de Desarrollo  
Foresto Industrial



Ministerio de Agricultura,  
Ganadería y Pesca  
**Argentina**

Sobre la base de la información suministrada por el INDEC (**datos provisorios 2021**), desde la Dirección Nacional de Desarrollo Foresto Industrial se detallan los movimientos del **comercio exterior** durante el mes de octubre 2021 en los principales rubros del sector.

CAPÍTULOS	UNIDADES	EXPORTACIÓN				IMPORTACIÓN			
		Valores mensuales		Var. acum.		Valores mensuales		Var. acum.	
		oct-21	oct 21/ sep-21	oct-21 Σ e-oct 21	interanual	oct-21	oct 21/ sep-21	oct-21 Σ e-oct 21	interanual
Cap 44 Madera	Toneladas	46.663	-59,6%	824.624	14,9%	8.467	-23,1%	90.379	32,6%
	Miles USD	29.830	-10,1%	259.569	54,9%	8.478	-8,0%	91.851	42,7%
Cap 47/48 Pasta Celulósica Papel y Cartón	toneladas	37.185	-2,0%	304.678	13,7%	74.539	0,7%	709.636	-10,4%
	miles USD	40.540	0,7%	308.530	27,2%	78.716	-6,5%	734.910	7,4%
Cap 94 Muebles y Casas	toneladas	367	-20,9%	3.674	179,6%	318	-26,0%	3.707	-31,3%
	miles USD	748	-22,6%	6.878	70,8%	1.098	-19,5%	12.152	-0,067%
<b>Totales</b>	Toneladas	84.215		1.132.976		83.324		803.722	
	Miles USD	71.118		574.977		88.292		838.913	

**Tabla 1: Importaciones y Exportaciones Octubre 2021**

Con relación a las **exportaciones** observamos el Capítulo 44 "maderas" comparado con el mes de septiembre, hubo una baja del -60% en toneladas y del -10% en valor, esto se debe las exportaciones de rollos de madera, "ver tabla 2". Con respecto a los Capítulos 47/48 mostró una tendencia estable en toneladas y en valor con relación al mes anterior. Si comparamos con el año 2020, todos los capítulos se mantuvieron en alza. Con respecto a las **importaciones** hubo una tendencia a la baja comparada con el mes de septiembre y aumento significativo en el capítulo 44 con relación al año 2020. **NOTA** En el Capítulo 94 se incluyen sólo las partidas arancelarias que contienen madera

La apertura de las principales partidas arancelarias del Capítulo 44 se observa en la **Tabla 2**.

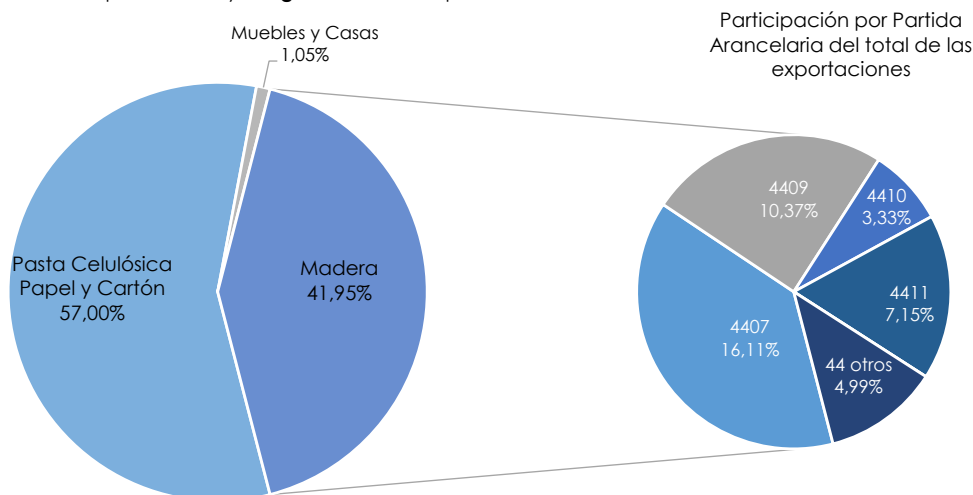
PARTIDAS ARANCELARIAS	UNIDADES	EXPORTACIÓN				IMPORTACIÓN			
		valores mensuales		valores acumulados		valores mensuales		valores acumulados	
		oct-21	oct 21 / sep-21	oct-21 Σ e-oct 21	Var. acum. interanual	oct-21	oct 21 / sep-21	oct-21 Σ e-oct 21	Var. acum. interanual
<b>MADERA</b>									
4403	toneladas	1.687	-97,4%	390.968	-0,2%	0	0,0%	0	0,0%
Madera en bruto	miles USD	361	-90,7%	21.492	17,4%	0	0,0%	0	0,0%
4407	toneladas	18.621	-4,8%	175.874	16,5%	684	25,0%	4.901	75,8%
Madera aserrada	miles USD	11.457	-5,7%	97.966	63,9%	757	56,6%	4.553	82,1%
4409	toneladas	3.353	-4,3%	27.162	40,8%	153	N/A	263	27,8%
Madera perfilada longitud.	miles USD	7.375	3,3%	49.420	79,5%	268	N/A	505	4,7%
4410	toneladas	6.374	-8,4%	59.077	215,0%	3.144	-45,2%	39.463	50,8%
Tableros de partículas	miles USD	2.370	-5,5%	19.766	214,6%	1.618	-41,7%	18.433	87,9%
4411	toneladas	7.090	15,0%	68.154	12,4%	974	-19,1%	19.691	-9,8%
Tableros de fibra	miles USD	5.082	31,7%	41.011	29,3%	637	-24,1%	12.471	11,3%

**Tabla 2: Apertura Capítulo 44**

Si observamos las **exportaciones** arrojaron un resultado negativo con relación al mes de septiembre en casi todas las partidas, con la excepción de la partida 4411. Observar que mantuvieron un resultado positivo con respecto al mismo periodo del año anterior. Es importante destacar que **la partida 4410 se ha mantenido en alza con un incremento del 215% en volumen y en valor, con relación al año 2020**. En lo referente a **las importaciones**, las partidas tuvieron una tendencia a la baja excluyendo la **4407 y 4409** con relación al mes anterior. Con respecto al año 2020 fueron relevantes los aumentos en todas las partidas. **Dato:** La **partida 4418** "Obras y piezas de carpintería para la construcción" en el mes de octubre se importaron **653 t.** y **1.384 miles USD.** Ver figura 2" participación.

El detalle de las partidas arancelarias se encuentra en el **ANEXO I**.

Con la finalidad de visualizar la participación porcentual con respecto al valor en USD de los Capítulos más relevantes del sector, se incluye la **Figura 1** con las exportaciones y la **Figura 2** con las importaciones



**Figura 1: Participación porcentual en USD de cada Capítulo en las exportaciones de Octubre 2021**



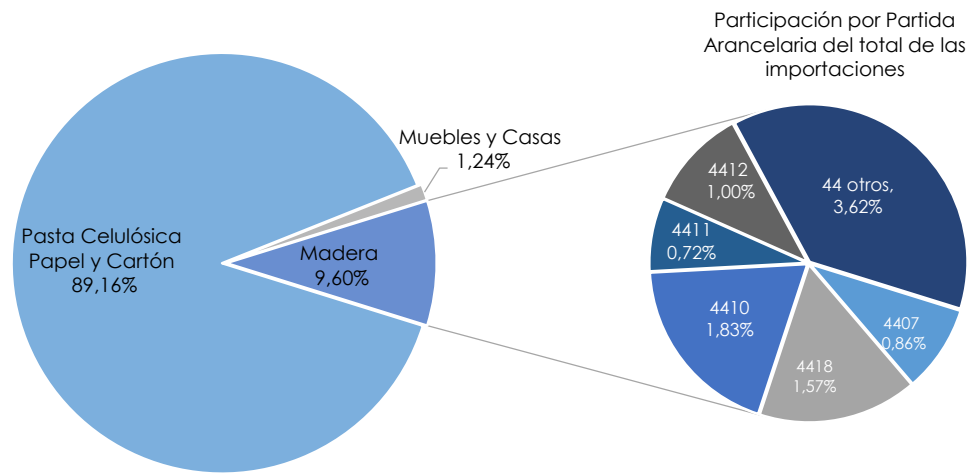


Figura 2: Participación porcentual en USD de cada Capítulo en las importaciones de Octubre 2021

La balanza comercial del sector no ha presentado variaciones significativas en el último año, aunque se puede apreciar en este mes una tendencia a la baja de las exportaciones y en las importaciones. Se aprecia una leve baja en el déficit de la balanza comercial. (Figura 3).

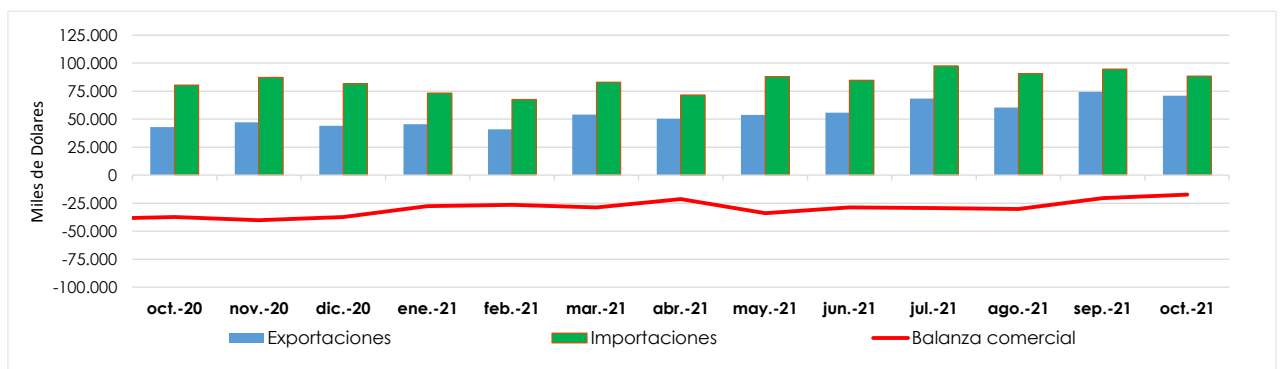


Figura 3: Balanza comercial sectorial del último año

Si se analiza separadamente por Capítulos, el único que arroja resultados positivos es el correspondiente a Madera, impulsado en parte por las exportaciones de rollos desde los puertos entrerrianos, también debemos **considerar el aumento significativo de la partida 4410 "tableros de partículas" con relación al año anterior** "ver Tabla 2". Con respecto a la Balanza Comercial, se observa una leve tendencia a la baja en el Cap. 44 (Madera) con relación al mes anterior debido a las exportaciones de rollos "ver Tabla 2". Los capítulos relacionados Pasta de Celulosa + Papel y Cartón se puede observar una tendencia a la baja del déficit en los últimos 3 meses. (Figura 4).

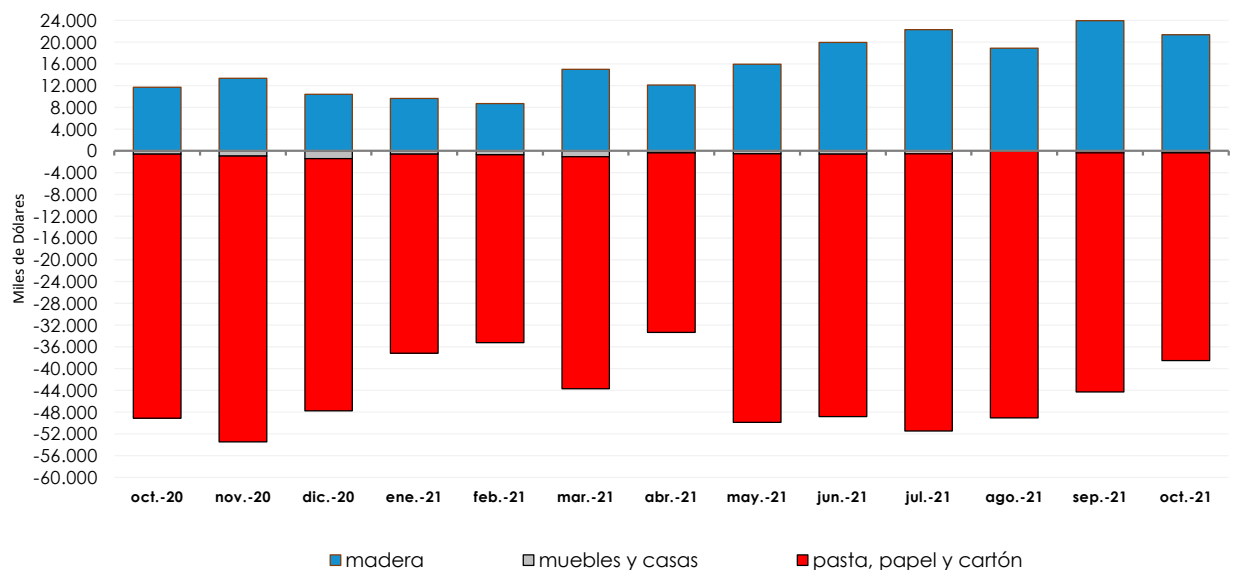


Figura 4: Balanza comercial por Capítulos del último año

Si se observan los últimos 20 años se comprueba que si bien la balanza es históricamente negativa, desde el año 2011 se mantiene la tendencia hacia la disminución del déficit. La **proyección para el año 2021** es semejante a la del año 2020 con una **tendencia a la suba** de las **exportaciones** y las **importaciones**, arrojando una balanza comercial menos deficitaria. (Figura 5).

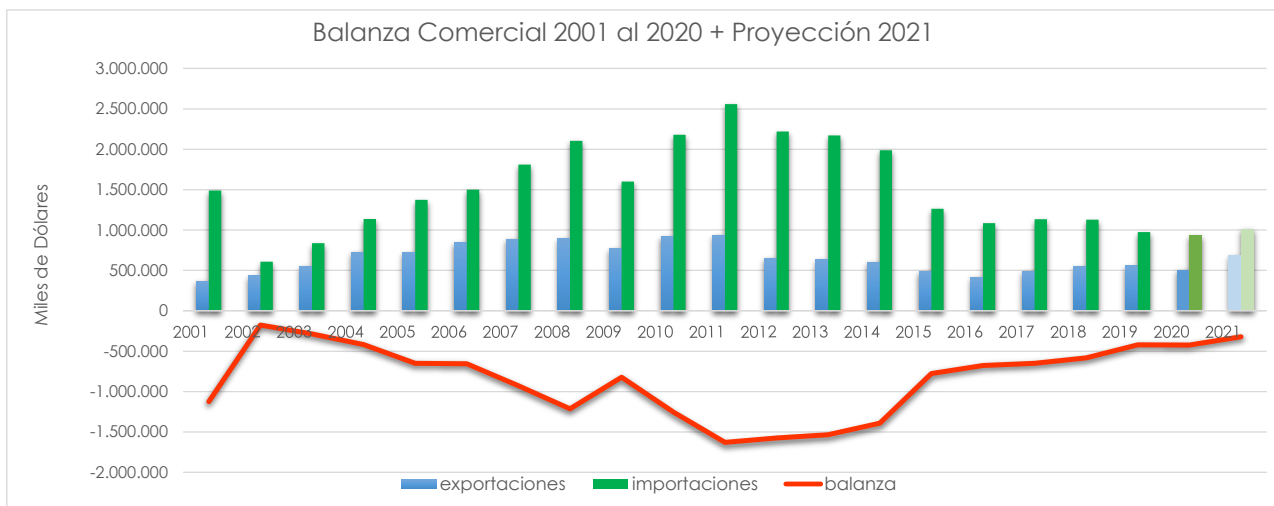


Figura 5: Balanza comercial desde 2001/2020 y proyección 2021

En la **Figura 6**. Se puede observar que la **proyección de la balanza comercial** del año 2021 tiende a una **importante suba de las exportaciones de Madera** en un **59%** con relación al año 2020, "**observar la tendencia alcista de las exportaciones de Madera comparado con los últimos años**". Con relación a la Pasta Celulósica + Papel y Cartón se observa una leve baja en el déficit con relación al año 2020.

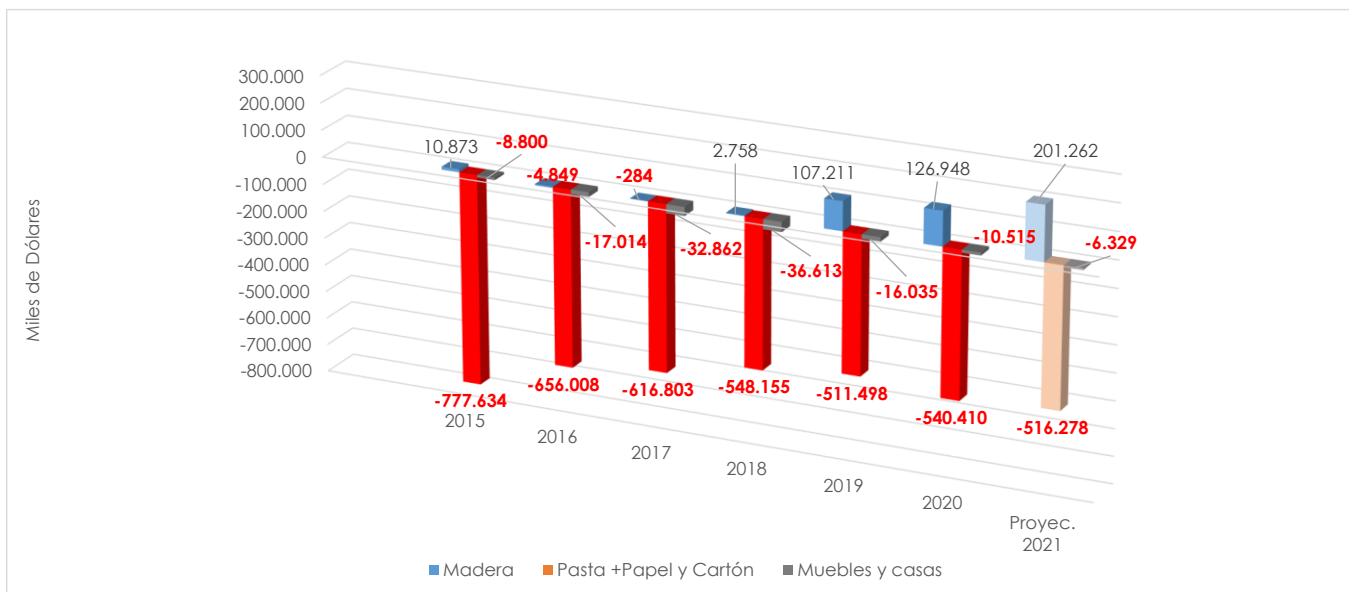


Figura 6: Balanza comercial sectorial desde 2015/2020 y proyección 2021

Anexo 1

Descripción de las Partidas Arancelarias del Capítulo 44 (Madera)

- 4401: Leña; madera en partículas; aserrín, desperdicios y desechos
- 4402: Carbón vegetal
- 4403: Madera en bruto, incluso descortezada
- 4404: Flejes de madera
- 4405: Lana de madera; harina de madera
- 4406: Traviesas (durmientes) de madera para vías férreas o similares
- 4407: Madera aserrada
- 4408: Hojas de chapado o contrachapado (incluso unidas) y demás maderas
- 4409: Maderas (incluidas las tablillas y frisos para parkés, sin ensamblar) perfilada longitudinalmente
- 4410: Tableros de partículas "Oriented Strand Board" (OSB)
- 4411: Tableros de fibra de madera u otras materias leñosas
- 4412: Madera contrachapada
- 4413: Madera densificada en bloques, tablas, tiras o perfiles
- 4414: Marcos de madera para cuadros, fotografías, espejos u objetos similares
- 4415: Cajones, cajas, jaulas, tambores y envases similares, de madera
- 4416: Barriles, cubas, tinas y demás manufacturas de tonelería y sus partes
- 4417: Herramientas, monturas y mangos de herramientas
- 4418: Obras y piezas de carpintería para la construcción, incluidos los tableros
- 4419: Artículos de mesa o de la cocina, de madera
- 4420: Marquetería y taracea; cofrecillos y estuches para joyería u orfebrería
- 4421: Las demás manufacturas de madera





Ministerio de Agricultura,  
Ganadería y Pesca  
**Argentina**



Ministerio de Agricultura,  
Ganadería y Pesca  
**Argentina**