

# MONITOR COMERCIO EXTERIOR Junio 2021

Dirección Nacional de Desarrollo  
Foresto Industrial



Ministerio de Agricultura,  
Ganadería y Pesca  
**Argentina**

Sobre la base de la información suministrada por el INDEC (**datos provisorios 2021**), desde la Dirección Nacional de Desarrollo Foresto Industrial se detallan los movimientos del **comercio exterior** durante el mes de junio 2021 en los principales rubros del sector.

CAPÍTULOS	UNIDADES	EXPORTACIÓN				IMPORTACIÓN			
		Valores mensuales		jun-21 Σ e-jun 21	Var. acum. interanual	Valores mensuales		jun-21 Σ e-jun 21	Var. acum. interanual
		jun-21	jun 21 / may-21			jun-21	jun 21 / may-21		
Cap 44 Madera	Toneladas	70.587	-24,9%	478.069	31,5%	9.053	-13,5%	50.246	49,6%
	Miles USD	28.534	3,8%	137.326	52,5%	8.584	-25,8%	56.070	46,9%
Cap 47/48 Pasta Celulósica Papel y Cartón	toneladas	23.904	-3,1%	165.013	-7,3%	69.677	-3,3%	410.366	-13,3%
	miles USD	26.423	2,6%	159.773	3,2%	74.617	-0,6%	404.093	-1,7%
Cap 94 Muebles y Casas	toneladas	522	122,1%	1.886	207,7%	386	10,5%	2.197	-29,6%
	miles USD	814	34,9%	3.563	74,9%	1.429	21,9%	7.504	10,4%
<b>Totales</b>	Toneladas	95.013		644.968		79.116		462.809	
	Miles USD	55.771		300.662		84.630		467.667	

**Tabla 1: Importaciones y Exportaciones Junio 2021**

Con relación a las **exportaciones** observamos el Capítulo 44 "maderas" comparado con el mes de mayo hubo una baja del 25% en toneladas, esto se debe a la caída en las exportaciones de rollos de madera, no obstante en valor se mantuvo en alza dado que las exportaciones de las "P/A 4407 y 4411" tuvieron un aumento considerable. Con respecto al mismo periodo del año anterior hubo un aumento significativo en los Capítulos 44 y 94. Los Capítulos 47/48 tuvieron una tendencia estable. En las **importaciones** se observa una baja con relación al mes de mayo, con la excepción del Cap. 94. Con relación al periodo anterior hubo un aumento en el "Cap. 44 Madera". **NOTA** En el Capítulo 94 se incluyen sólo las partidas arancelarias que contienen madera

La apertura de las principales partidas arancelarias del Capítulo 44 se observa en la **Tabla 2**.

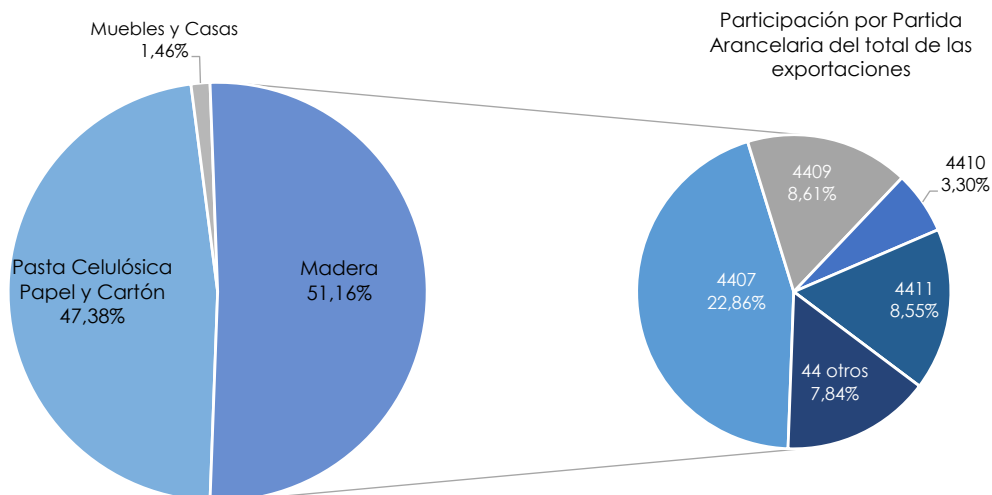
PARTIDAS ARANCELARIAS	UNIDADES	EXPORTACIÓN				IMPORTACIÓN			
		valores mensuales		jun-21 Σ e-jun 21	Var. acum. interanual	valores mensuales		jun-21 Σ e-jun 21	Var. acum. interanual
		jun-21	jun 21 / may-21			jun-21	jun 21 / may-21		
<b>MADERA</b>									
4403	toneladas		-55,6%		26,2%	0	0,0%		0,0%
Madera en bruto	miles USD		-51,2%		36,1%	0	0,0%		0,0%
4407	toneladas	22.139	11,9%	101.899	20,8%	360	-41,5%	2.871	211,6%
Madera aserrada	miles USD	12.748	19,0%	51.991	60,4%	361	-28,7%	2.626	206,6%
4409	toneladas	2.808	-7,3%	14.427	36,0%	5	-80,7%	83	-57,6%
Madera perfilada longitud.	miles USD	4.803	-8,6%	23.831	60,1%	16	-66,3%	181	-60,6%
4410	toneladas	5.278	3,9%	31.585	254,2%	4.104	-13,7%	20.668	71,4%
Tableros de partículas	miles USD	1.840	7,1%	10.091	224,7%	1.891	-17,5%	9.196	97,8%
4411	toneladas	7.813	7,7%	39.642	10,2%	2.206	-2,7%	13.211	19,3%
Tableros de fibra	miles USD	4.769	11,9%	22.679	23,1%	1.435	1,1%	8.534	40,1%

**Tabla 2: Apertura Capítulo 44**

Si observamos las **exportaciones** las partidas arancelarias arrojaron un resultado positivo en general con relación al mes de mayo. También mantuvieron un resultado positivo con respecto al mismo periodo del año anterior, observar la partida **4410 se mantiene en alza con un incremento del 254% en volumen y el 224% en valor** y las partidas **4407 y 4409 tuvieron un aumento del 60% en valor**. En las **Importaciones**, se observa una baja en todas las partidas con relación al mes de mayo. Con relación al período anterior el aumento en las **importaciones de la partida arancelaria 4407 fue de 211% en volumen y el 206% en valor. La partida 4410 "Tableros de partículas" se mantiene en alza con un aumento significativo de 98% en valor y los tableros de fibra 4411 también tuvo un alza de 40% en valor.**

Con la finalidad de visualizar la participación porcentual con respecto al valor en USD de los Capítulos más relevantes del sector, se incluye la **Figura 1** con las exportaciones y la **Figura 2** con las importaciones

El detalle de las partidas arancelarias se encuentra en el **ANEXO I**.



**Figura 1: Participación porcentual en USD de cada Capítulo en las exportaciones de Junio 2021**

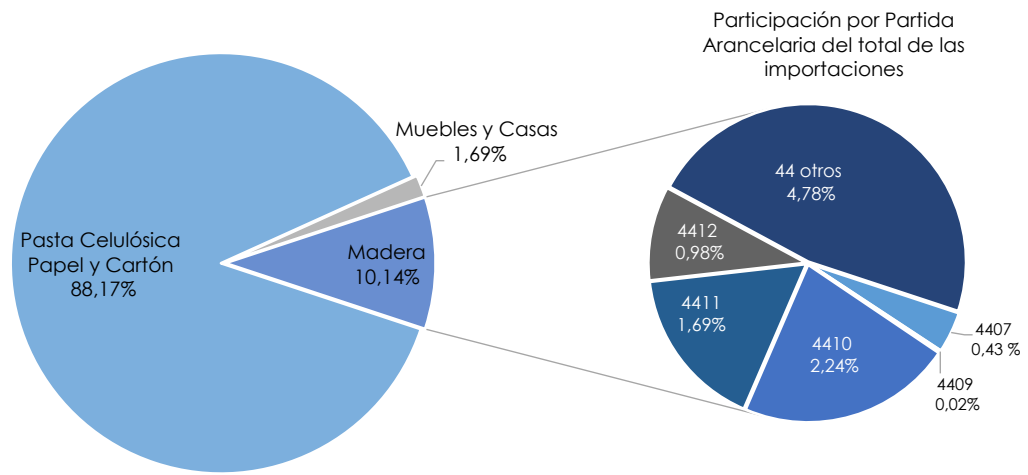


Figura 2: Participación porcentual en USD de cada Capítulo en las importaciones de Junio 2021

La balanza comercial del sector no ha presentado variaciones significativas en el último año, aunque se puede apreciar en este mes una tendencia a la baja del déficit, dado el aumento que hubo en las exportaciones y las importaciones se mantuvieron estables con relación a los meses anteriores. (Figura 3).

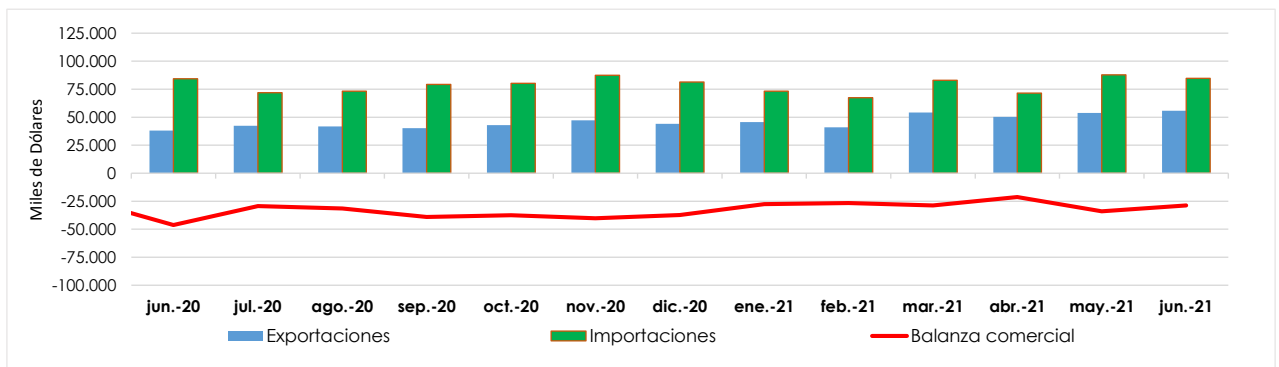


Figura 3: Balanza comercial sectorial del último año

Si se analiza separadamente por Capítulos, el único que arroja resultados positivos es el correspondiente a Madera, impulsado en parte por las exportaciones de rollos desde los puertos entrerrianos. Respecto a la Balanza Comercial, se observa una leve tendencia a la suba en el Cap. 44 (Madera) con relación al mes anterior. Los capítulos relacionados Pasta de Celulosa + Papel y Cartón se puede observar una baja del déficit, comparado con el mes anterior. (Figura 4).

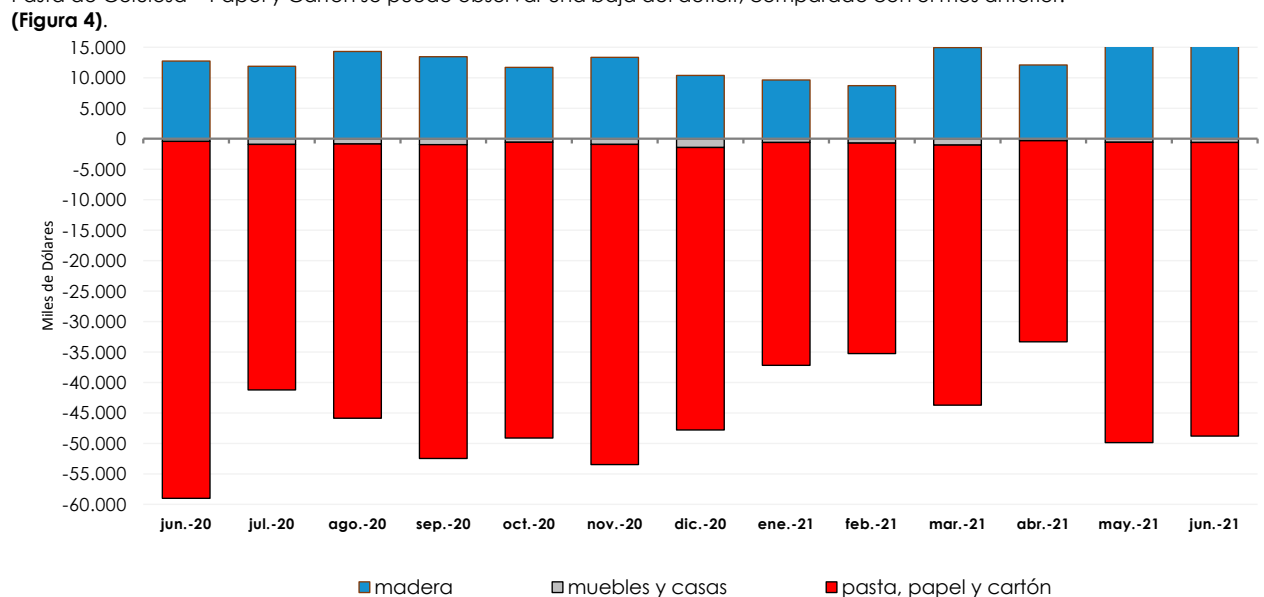


Figura 4: Balanza comercial por Capítulos del último año

Si se observan los últimos 20 años se comprueba que si bien la balanza es históricamente negativa, desde el año 2011 hay una tendencia hacia la disminución del déficit. La proyección para el año 2021 es semejante a la del año 2020 con una tendencia a la suba de las exportaciones y una leve baja en las importaciones. (Figura 5).

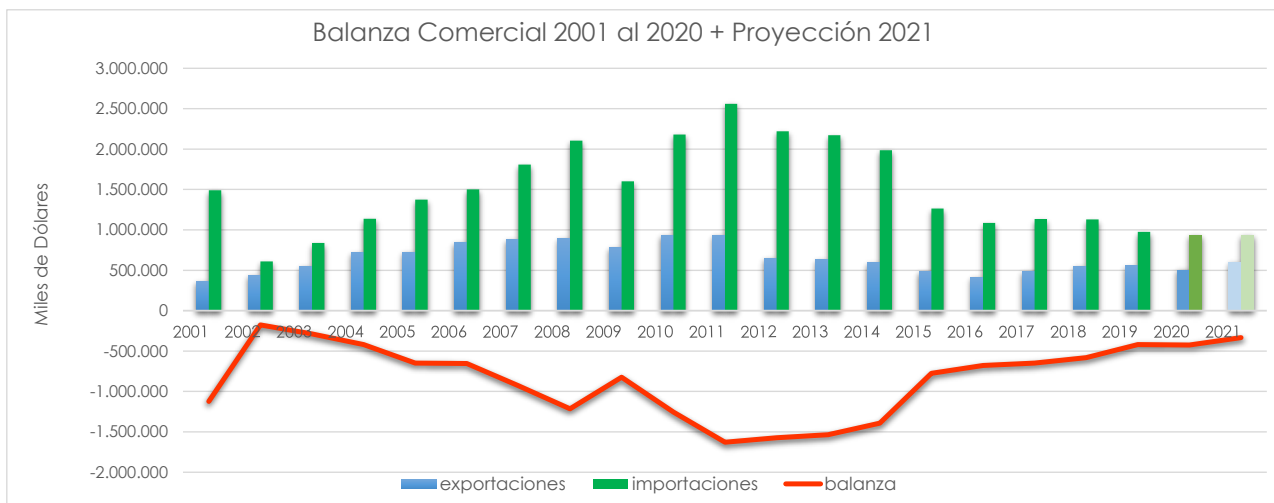


Figura 5: Balanza comercial desde 2001/2020 y proyección 2021

En la Figura 6. Se puede observar que la proyección de la balanza comercial del año 2021 tiende a la suba de las exportaciones de Madera y una baja en el déficit de Pasta Celulósica + Papel y Cartón con relación al año 2020.

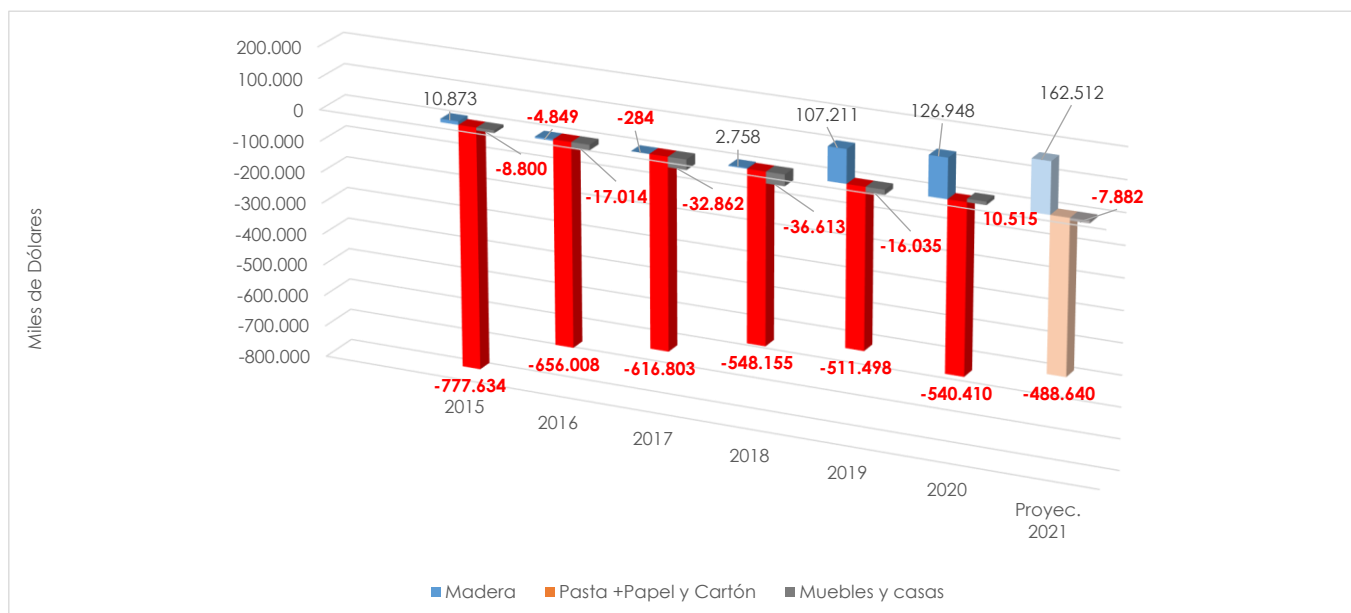


Figura 6: Balanza comercial sectorial desde 2015/2020 y proyección 2021

### Anexo 1 Descripción de las Partidas Arancelarias del Capítulo 44 (Madera)

- 4401: Leña; madera en partículas; aserrín, desperdicios y desechos
- 4402: Carbón vegetal
- 4403: Madera en bruto, incluso descortezada
- 4404: Flejes de madera
- 4405: Lana de madera; harina de madera
- 4406: Traviesas (durmientes) de madera para vías férreas o similares
- 4407: Madera aserrada
- 4408: Hojas de chapado o contrachapado (incluso unidas) y demás maderas
- 4409: Maderas (incluidas las tablillas y frisos para parqués, sin ensamblar) perfilada longitudinalmente
- 4410: Tableros de partículas "Oriented Strand Board" (OSB)
- 4411: Tableros de fibra de madera u otras materias leñosas
- 4412: Madera contrachapada
- 4413: Madera densificada en bloques, tablas, tiras o perfiles
- 4414: Marcos de madera para cuadros, fotografías, espejos u objetos similares
- 4415: Cajones, cajas, jaulas, tambores y envases similares, de madera
- 4416: Barriles, cubas, tinas y demás manufacturas de tonelería y sus partes
- 4417: Herramientas, monturas y mangos de herramientas
- 4418: Obras y piezas de carpintería para la construcción, incluidos los tableros
- 4419: Artículos de mesa o de la cocina, de madera
- 4420: Marquetería y taracea; cofrecillos y estuches para joyería u orfebrería
- 4421: Las demás manufacturas de madera



Ministerio de Agricultura,  
Ganadería y Pesca  
**Argentina**



Ministerio de Agricultura,  
Ganadería y Pesca  
**Argentina**