

MONITOR COMERCIO EXTERIOR Marzo 2021

Dirección Nacional de Desarrollo
Foresto Industrial



Ministerio de Agricultura,
Ganadería y Pesca
Argentina

Sobre la base de la información suministrada por el INDEC (**datos provisorios 2021**), desde la Dirección Nacional de Desarrollo Foresto Industrial se detallan los movimientos del **comercio exterior** durante el mes de marzo 2021 en los principales rubros del sector.

CAPÍTULOS	UNIDADES	EXPORTACIÓN				IMPORTACIÓN			
		Valores mensuales		Valores acumulados		Valores mensuales		Valores acumulados	
		mar-21	mar 21 / feb-21	mar-21	Var. acum. interanual	mar-21	mar 21 / feb-21	mar-21	Var. acum. interanual
Cap 44 Madera	Toneladas	114.177	140,1%	221.389	62,8%	8.407	31,6%	22.922	48,7%
	Miles USD	25.688	68,1%	58.980	49,8%	10.726	63,2%	25.689	43,0%
Cap 47/48 Pasta Celulósica Papel y Cartón	toneladas	29.088	2,9%	88.888	-6,6%	72.864	8,1%	212.642	-6,94%
	miles USD	27.792	10,0%	80.198	-1,1%	70.490	17,9%	194.016	-1,3%
Cap 94 Muebles y Casas	toneladas	387	63,0%	866	164,9%	443	28,2%	1.186	-47,3%
	miles USD	684	85,6%	1.585	28,2%	1.729	56,4%	3.991	-15,1%
Totales	Toneladas	143.652		311.143		81.714		236.750	
	Miles USD	54.164		140.763		82.945		223.696	

Tabla 1: Importaciones y Exportaciones Marzo 2021

Las exportaciones del **capítulo 44** en toneladas subieron un **140%** y en valor un **68%** con relación al mes anterior, si observamos con **relación al período anterior el aumento fue casi el 50% en valor (record mensual desde el año 2015)**. Los **Cap. 47/48** tuvieron una suba del **10% en valor**. Con respecto a las **importaciones** el capítulo 44 se aprecia un considerable aumento **48,7%** en toneladas y del **43%** en valor con relación al mismo período del 2020, los **Capítulos de Pasta Celulósica + Papel y Cartón** tuvieron una leve tendencia a la baja del casi **-7% en ton y del -1% en valor** con relación al mismo período del año 2020. **Nota:** En el Capítulo 94 se incluyen sólo las partidas arancelarias que contienen madera

La apertura de las principales partidas arancelarias del Capítulo 44 se observa en la **Tabla 2**.

PARTIDAS ARANCELARIAS	UNIDADES	EXPORTACIÓN				IMPORTACIÓN			
		valores mensuales		valores acumulados		valores mensuales		valores acumulados	
		mar-21	mar 21 / feb-21	mar-21	Var. acum. interanual	mar-21	mar 21 / feb-21	mar-21	Var. acum. interanual
MADERA									
4403	toneladas		383,7%		98,4%	0	0,0%		0,0%
Madera en bruto	miles USD		314,4%		88,5%	0	0,0%		0,0%
4407	toneladas	18.004	45,1%	44.831	27,4%	687	30,4%	1.633	197,1%
Madera aserrada	miles USD	8.856	56,4%	21.015	55,7%	666	40,3%	1.516	190,8%
4409	toneladas	2.586	90,7%	5.866	21,1%	31	N/A	42	-53,9%
Madera perfilada longitud.	miles USD	4.119	98,9%	9.263	43,0%	77	N/A	91	-25,5%
4410	toneladas	6.791	23,0%	16.230	232,2%	3.956	133,8%	8.816	101,3%
Tableros de partículas	miles USD	2.125	26,5%	4.930	185,3%	1.853	172,7%	3.771	117,8%
4411	toneladas	6.418	30,0%	18.710	0,8%	1.457	-36,1%	6.183	23,1%
Tableros de fibra	miles USD	3.732	40,6%	10.202	10,8%	804	-30,6%	3.677	23,8%

Tabla 2: Apertura Capítulo 44

Podemos observar en las **exportaciones**, que **todas las partidas arancelarias han tenido un alza muy importante con relación al período 2020 (ver Var. interanual)**. Con respecto a las **Importaciones**, también se observa un aumento en casi todas las partidas con relación al mismo período del año anterior. (Ver Var. acumulado Interanual).

Con la finalidad de visualizar la participación porcentual con respecto al valor en USD de los Capítulos más relevantes del sector, se incluye la **Figura 1** con las exportaciones y la **Figura 2** con las importaciones

El detalle de las partidas arancelarias se encuentra en el **ANEXO I**.

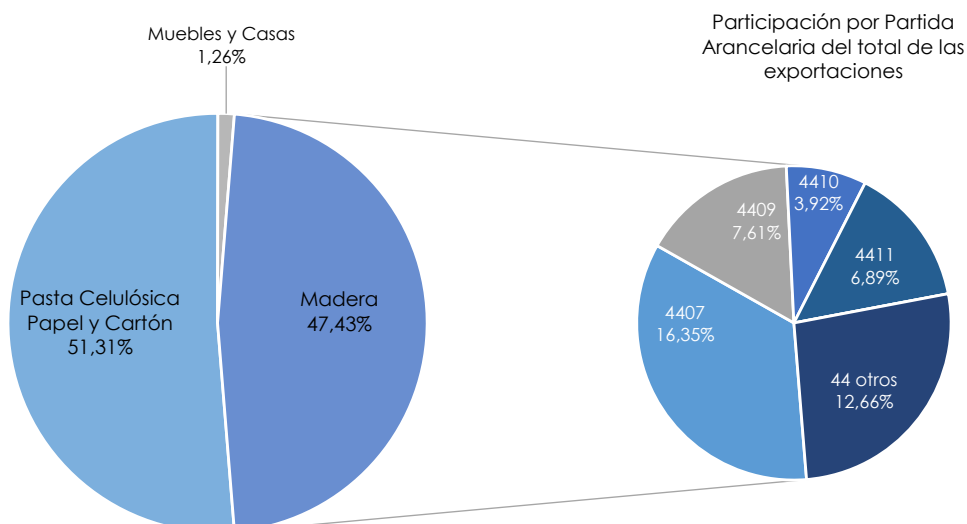


Figura 1: Participación porcentual en USD de cada Capítulo en las exportaciones de Marzo 2021

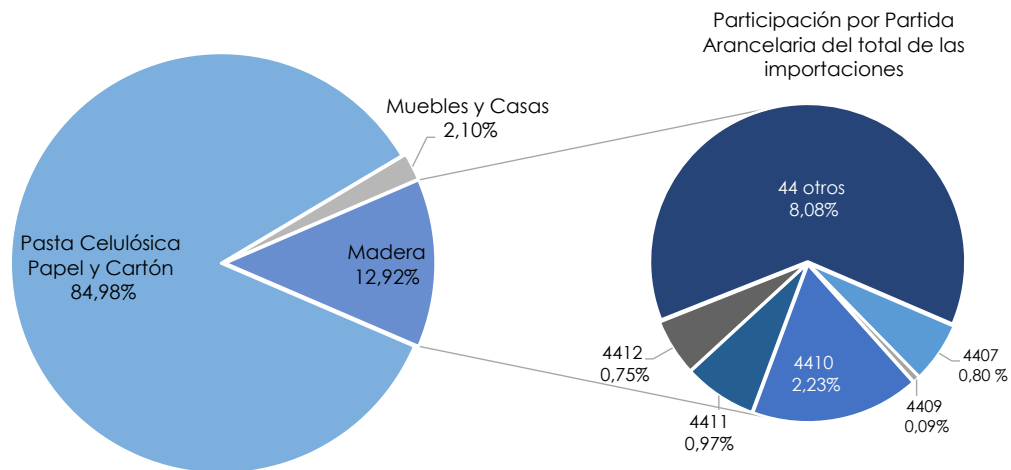


Figura 2: Participación porcentual en USD de cada Capítulo en las importaciones de Marzo 2021

La balanza comercial del sector no ha presentado variaciones significativas en el último año, aunque se puede apreciar una importante tendencia a la suba en las exportaciones y en las importaciones en el mes de marzo 2021. (Figura 3).

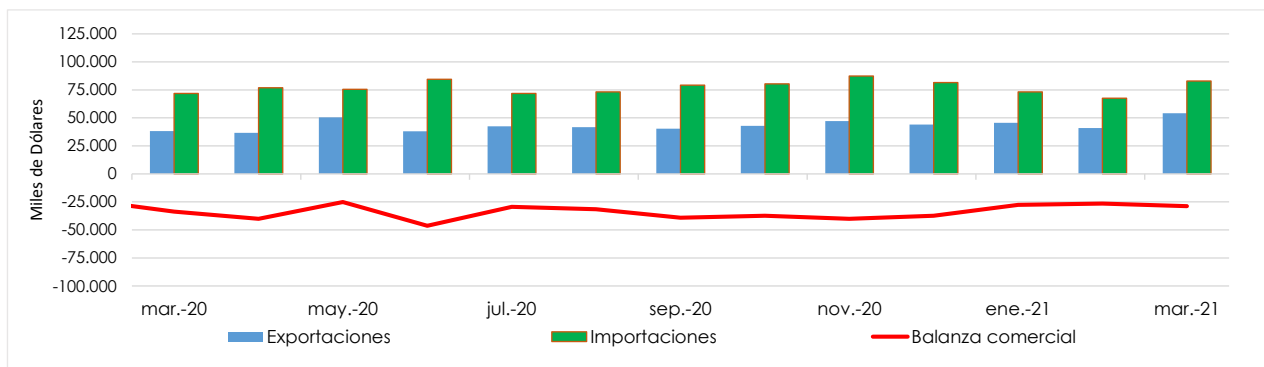


Figura 3: Balanza comercial sectorial del último año

Si se analiza separadamente por Capítulos, el único que arroja resultados positivos es el correspondiente a Madera, impulsado en parte por las exportaciones de rollos desde los puertos entrerrianos. Respecto a la Balanza Comercial, se observa una **tendencia a la suba importante en el Cap. 44**. Con relación a los capítulos relacionados Pasta de Celulosa + Papel y Cartón se puede observar una suba del déficit, comparado con el mes anterior. (Figura 4).

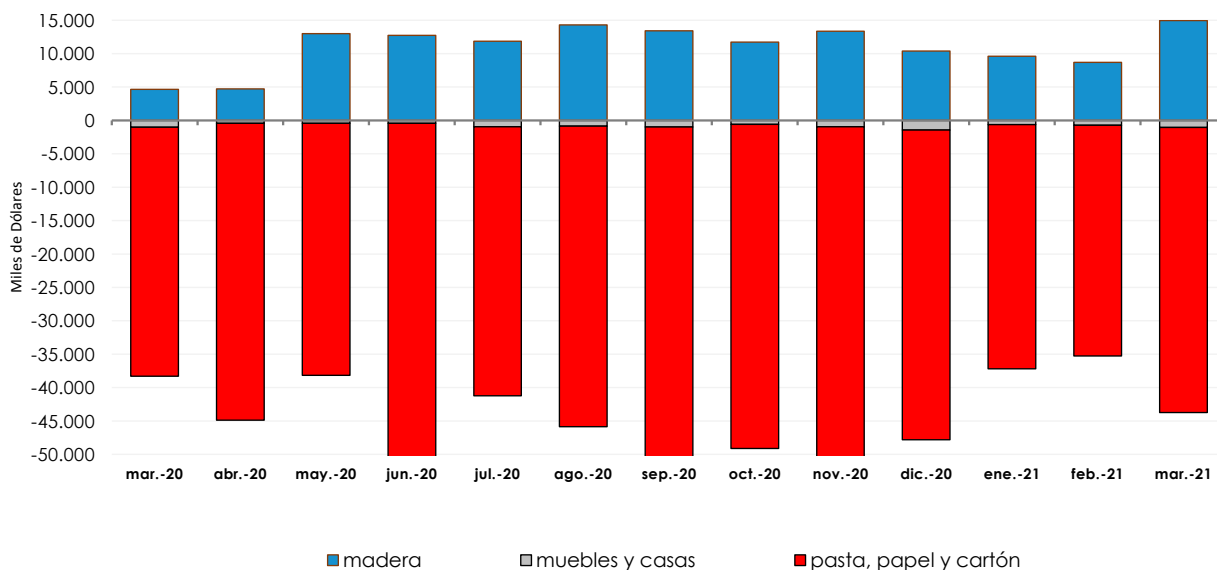


Figura 4: Balanza comercial por capítulos del último año

Si se observan los últimos 20 años se comprueba que si bien la balanza es históricamente negativa, desde el año 2011 hay una tendencia hacia la disminución del déficit. La proyección para el año 2021 es semejante a la del año 2020 con una tendencia a la suba de las exportaciones y una leve baja en las importaciones. (Figura 5).

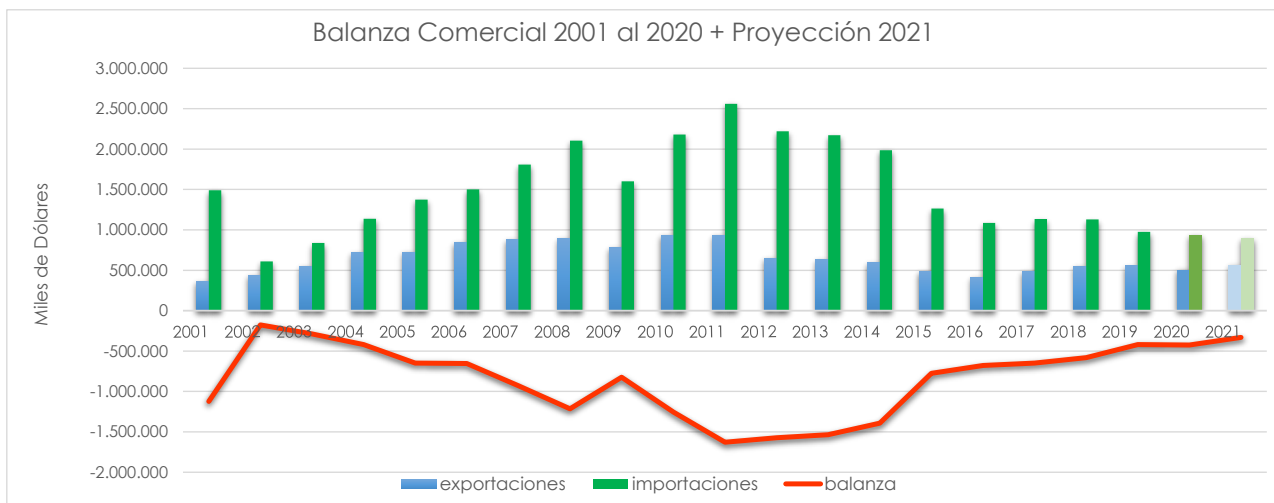
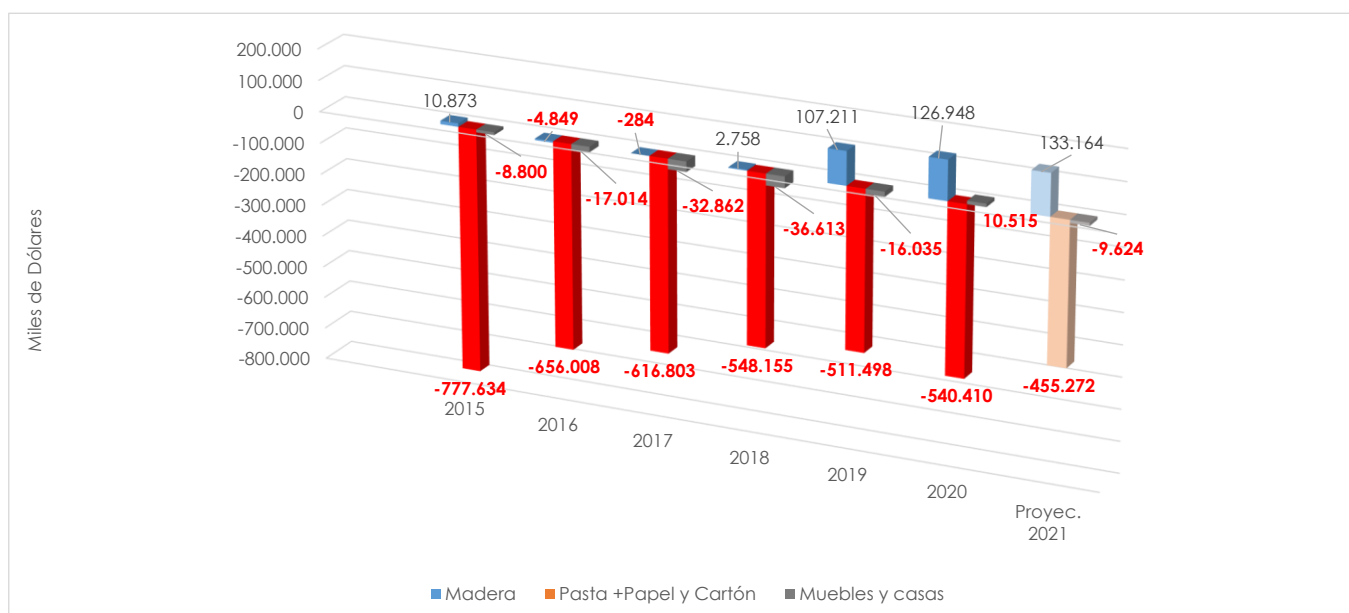


Figura 5: Balanza comercial desde 2001/2020

En la Figura 6. Se puede observar que la proyección de la balanza comercial del año 2021 tiende a la suba de las exportaciones de Madera y una baja en el déficit de Pasta Celulósica + Papel y Cartón con relación al año 2020.



Anexo 1 Descripción de las Partidas Arancelarias del Capítulo 44 (Madera)

- 4401: Leña; madera en partículas; aserrín, desperdicios y desechos
- 4402: Carbón vegetal
- 4403: Madera en bruto, incluso descortezada
- 4404: Flejes de madera
- 4405: Lana de madera; harina de madera
- 4406: Traviesas (durmientes) de madera para vías férreas o similares
- 4407: Madera aserrada
- 4408: Hojas de chapado o contrachapado (incluso unidas) y demás maderas
- 4409: Maderas (incluidas las tabillas y frisos para parqués, sin ensamblar) perfilada longitudinalmente
- 4410: Tableros de partículas "Oriented Strand Board" (OSB)
- 4411: Tableros de fibra de madera u otras materias leñosas
- 4412: Madera contrachapada
- 4413: Madera densificada en bloques, tablas, tiras o perfiles
- 4414: Marcos de madera para cuadros, fotografías, espejos u objetos similares
- 4415: Cajones, cajas, jaulas, tambores y envases similares, de madera
- 4416: Barriles, cubas, tinajas y demás manufacturas de tonelería y sus partes
- 4417: Herramientas, monturas y mangos de herramientas
- 4418: Obras y piezas de carpintería para la construcción, incluidos los tableros
- 4419: Artículos de mesa o de la cocina, de madera
- 4420: Marquetería y taracea; cofrecillos y estuches para joyería u orfebrería
- 4421: Las demás manufacturas de madera



Ministerio de Agricultura,
Ganadería y Pesca
Argentina



Ministerio de Agricultura,
Ganadería y Pesca
Argentina