

# MONITOR COMERCIO EXTERIOR Octubre 2020

Dirección Nacional de Desarrollo  
Foresto Industrial



Ministerio de Agricultura,  
Ganadería y Pesca  
**Argentina**

Sobre la base de la información suministrada por el INDEC (datos provisorios), desde la Dirección Nacional de Desarrollo Foresto Industrial se detallan los movimientos del **comercio exterior** durante el mes de octubre 2020 en los principales rubros del sector.

(Tabla 1)

CAPÍTULOS	UNIDADES	EXPORTACIÓN				IMPORTACIÓN			
		Valores mensuales		Valores acumulados		Valores mensuales		Valores acumulados	
		oct-20	oct 20 / sep-20	oct-20 Σ e-oct 20	Var. acum. interanual	oct-20	oct 20 / sep-20	oct-20 Σ e-oct 20	Var. acum. interanual
Cap 44 Madera	Toneladas	82.489	-17,8%	689.261	10,4%	11.287	12,3%	68.163	8%
	Miles USD	19.585	-1,8%	164.079	4,1%	8.293	22,0%	64.374	-4,7%
Cap 47/48 Pasta Celulósica Papel y Cartón	toneladas	43.509	115,4%	285.141	-4,3%	80.957	-6,1%	792.124	2,0%
	miles USD	29.273	49,8%	246.927	-19,5%	70.897	0,1%	684.015	-7,8%
Cap 94 Muebles y Casas	toneladas	174	27,9%	1.306	8,3%	442	688,7%	4.862	-25,0%
	miles USD	485	4,8%	4.003	0,7%	1.106	42,0%	12.789	-27,7%
<b>Totales</b>	Toneladas	126.172		975.708		92.686		865.149	
	Miles USD	49.343		415.009		80.296		761.178	

Tabla 1: Importaciones y Exportaciones Octubre 2020

**Observar** que si bien las exportaciones del capítulo 44 **en toneladas** cayeron en un casi 18%, **en valor** solo cayeron en 1,8%. Con relación a la importación del capítulo 94, se debe considerar que si bien el % de incremento respecto al mes anterior es elevado, las cifras son poco significativas. **Nota:** En el Capítulo 94 se incluyen sólo las partidas arancelarias que contienen madera

La apertura de las principales partidas arancelarias del Capítulo 44 se observa en la **Tabla 2**.

PARTIDAS ARANCELARIAS	UNIDADES	EXPORTACIÓN				IMPORTACIÓN			
		valores mensuales		valores acumulados		valores mensuales		valores acumulados	
		oct-20	oct 20 / sep-20	oct-20 Σ e-oct 20	Var. acum. interanual	oct-20	oct 20 / sep-20	oct-20 Σ e-oct 20	Var. acum. interanual
<b>MADERA</b>									
4403	toneladas		-29,6%		12,6%	0	0,0%	0,0	0,0%
Madera en bruto	miles USD		-29,5%		-7,5%	0	0,0%	0,0	0,0%
4407	toneladas	17.211	1,9%	146.353	12,9%	517	14,6%	2.789	-5,1%
Madera aserrada	miles USD	7.279	5,2%	58.172	4,7%	434	0,0%	2.499	-12,5%
4409	toneladas	2.079	-4,1%	18.980	7,6%	3	N/A	141	-25,6%
Madera perfilada longitud.	miles USD	3.005	-6,3%	27.091	8,3%	8	N/A	211	-52,6%
4410	toneladas	2.311	38,2%	18.722	-12,6%	4.001	-19,2%	26.165	17,6%
Tableros de partículas	miles USD	727	40,5%	6.290	-15,2%	1.554	-13,4%	9.809	-1,2%
4411	toneladas	6.887	4,7%	60.205	0,7%	3.363	11,8%	21.835	39,2%
Tableros de fibra	miles USD	3.681	-1,8%	31.627	15,1%	1.501	-4,8%	11.208	7,7%

Tabla 2: Apertura Capítulo 44

Podemos observar que, dentro de los **valores acumulados en las Exportaciones**, con relación al año 2019, existe una caída en valor de la partida arancelaria **4403 "Rollos"**, mientras que en la partida arancelaria **4407 "Madera aserrada"**, se aprecia un leve aumento. Con relación a la partida **4410 "Tableros de partículas"**, se puede observar una caída significativa en las exportaciones. Con respecto a las **Importaciones Acumuladas**, existe una **caída en valor** de casi todas las partidas, mientras que la partida **4411 "Tableros de fibra"** tuvo un aumento significativo en cantidad y leve en valor con relación al año 2019.

**Nota:** la información del Capítulo 4403 se encuentra amparada dentro del secreto estadístico (Ley 17622).

Con la finalidad de visualizar la participación porcentual con respecto al valor en USD de los Capítulos más relevantes del sector, se incluye la **Figura 1** con las exportaciones y la **Figura 2** con las importaciones

El detalle de las partidas arancelarias se encuentran en el **ANEXO I**.

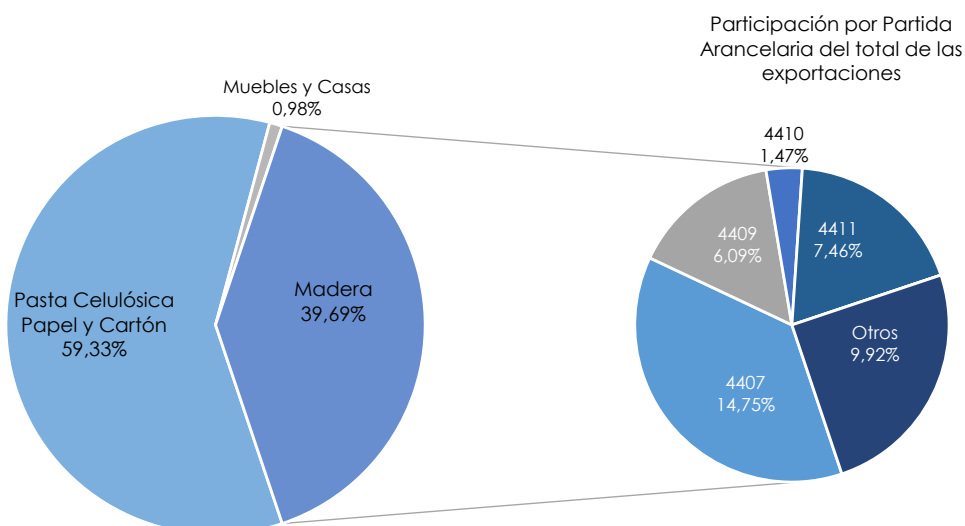
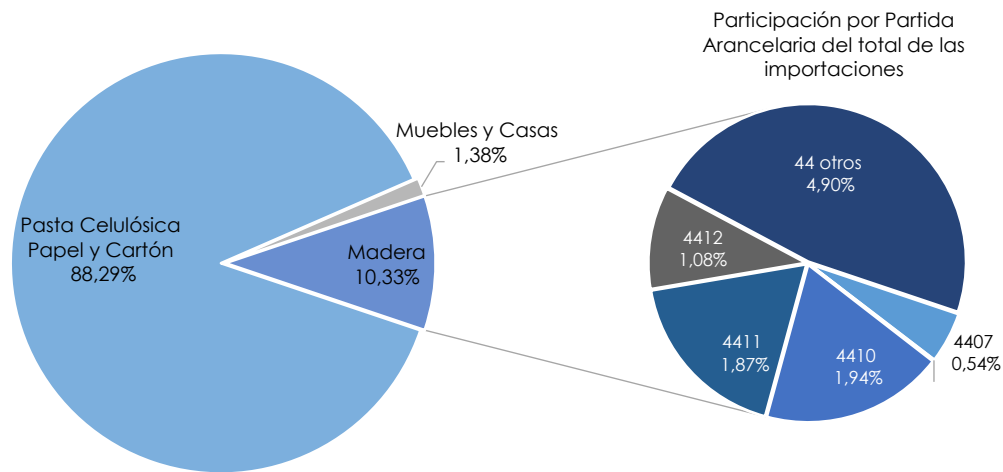
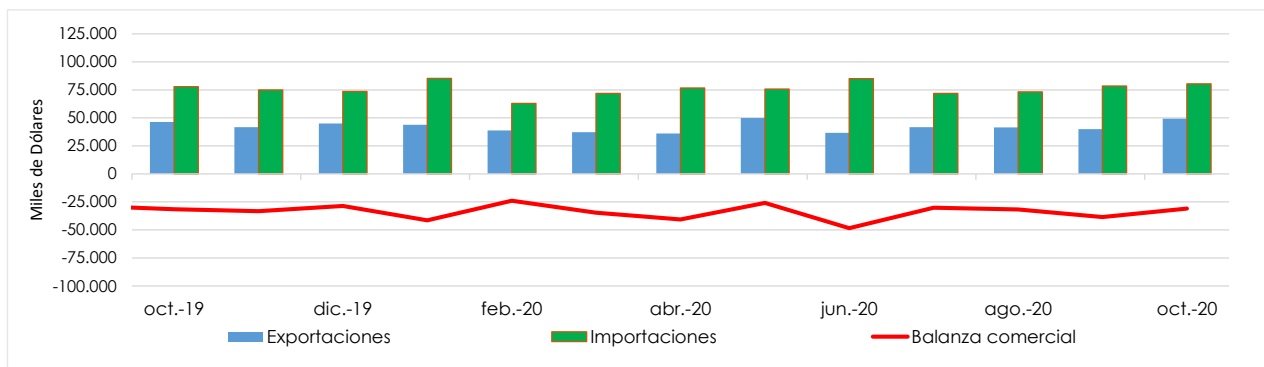


Figura 1: Participación porcentual en USD de cada Capítulo en las exportaciones de Octubre 2020



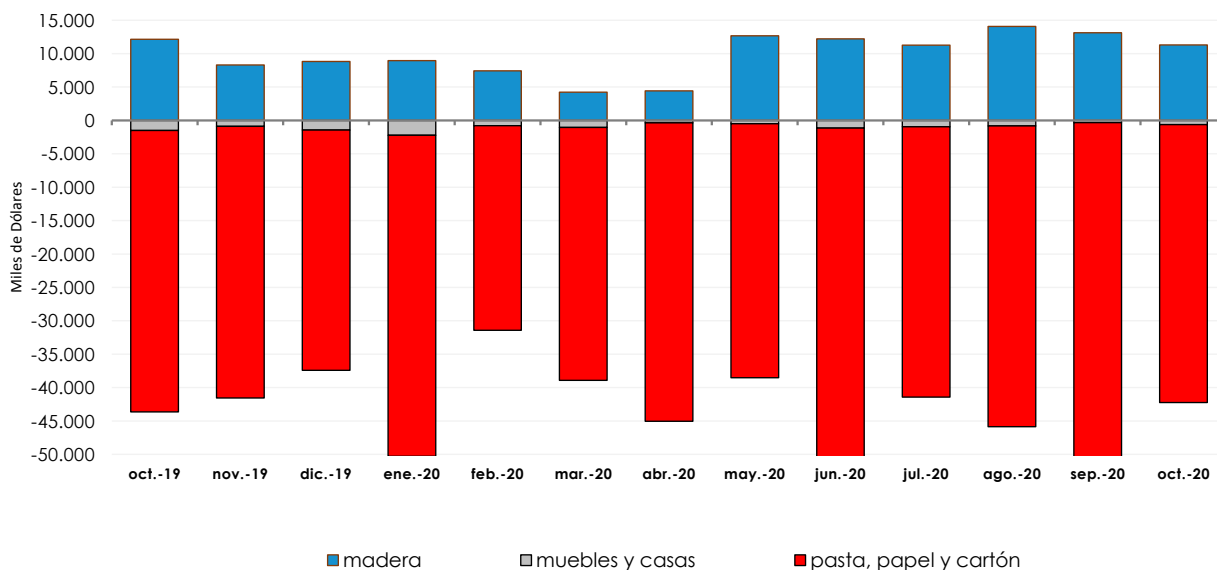
**Figura 2: Participación porcentual en USD de cada Capítulo en las importaciones de Octubre 2020**

La balanza comercial del sector no ha presentado variaciones significativas en el último año, se puede apreciar una tendencia estable en los últimos meses. Lo relevante en este último mes, es que hubo un incremento en el flujo comercial, aumentaron las exportaciones en un 23,5% y las importaciones en un 2,4% con relación al mes de septiembre. (Figura 3).



**Figura 3: Balanza comercial sectorial del último año**

Si se analiza separadamente por Capítulos, el único que arroja resultados positivos es el correspondiente a Madera, impulsado en parte por las exportaciones de rollos desde los puertos entrerrianos, se observa una leve caída en las exportaciones del cap 44 y se redujo el deficit en la balanza comercial de pasta celulosa y papel. (Figura 4).



**Figura 4: Balanza comercial por capítulos del último año**

Si se observan los últimos 20 años se comprueba que si bien la balanza es históricamente negativa, desde el año 2011 hay una tendencia hacia la disminución del déficit. (Figura 5).

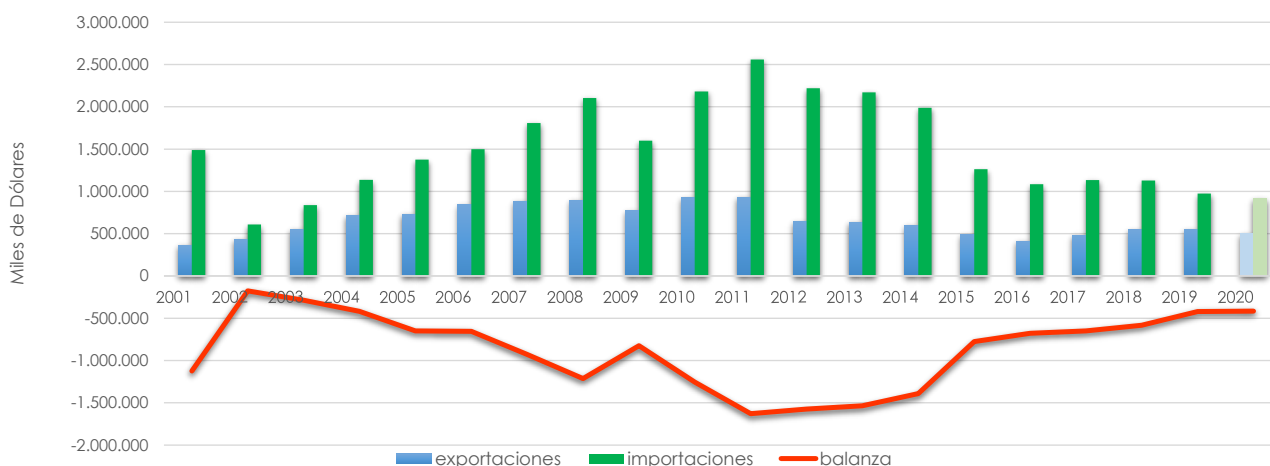


Figura 5: Balanza comercial y tendencia desde 2001/2019 + proyección 2020

En la Figura 6 se incluye la Proyección Anual en base a datos acumulados en los primeros diez meses del año en curso. Se proyecta una balanza comercial mayor en madera y un leve incremento en el déficit en la balanza comercial de la Celulosa con relación año 2019.

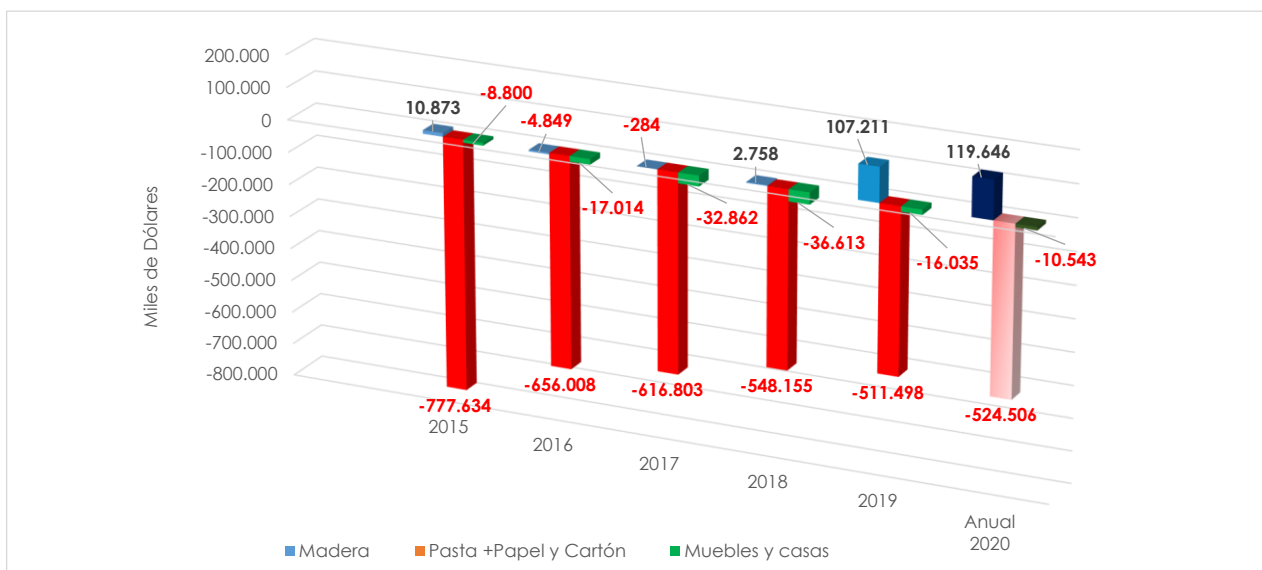


Figura 6: Balanza comercial sectorial desde 2015 / 2019 y la proyección 2020

## Anexo 1

### Descripción de las Partidas Arancelarias del Capítulo 44 (Madera)

- 4401: Leña; madera en partículas; aserrín, desperdicios y desechos
- 4402: Carbón vegetal
- 4403: Madera en bruto, incluso descortezada
- 4404: Flejes de madera
- 4405: Lana de madera; harina de madera
- 4406: Traviesas (durmientes) de madera para vías férreas o similares
- 4407: Madera aserrada
- 4408: Hojas de chapado o contrachapado (incluso unidas) y demás maderas
- 4409: Maderas (incluidas las tabillas y frisos para parqués, sin ensamblar) perfilada longitudinalmente
- 4410: Tableros de partículas "Oriented Strand Board" (OSB)
- 4411: Tableros de fibra de madera u otras materias leñosas
- 4412: Madera contrachapada
- 4413: Madera densificada en bloques, tablas, tiras o perfiles
- 4414: Marcos de madera para cuadros, fotografías, espejos u objetos similares
- 4415: Cajones, cajas, jaulas, tambores y envases similares, de madera
- 4416: Barriles, cubas, tinajas y demás manufacturas de tonelería y sus partes
- 4417: Herramientas, monturas y mangos de herramientas
- 4418: Obras y piezas de carpintería para la construcción, incluidos los tableros
- 4419: Artículos de mesa o de la cocina, de madera
- 4420: Marquetería y taracea; cofrecillos y estuches para joyería u orfebrería
- 4421: Las demás manufacturas de madera



Ministerio de Agricultura,  
Ganadería y Pesca  
**Argentina**



Ministerio de Agricultura,  
Ganadería y Pesca  
**Argentina**