

COMERCIO EXTERIOR

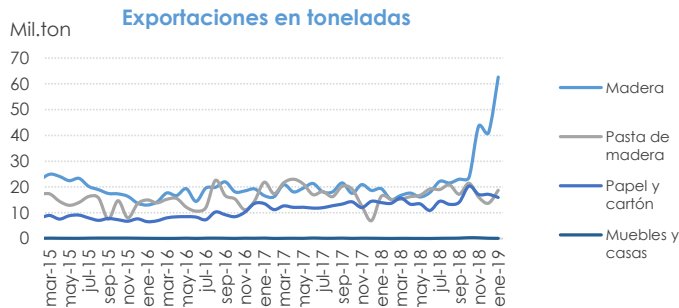
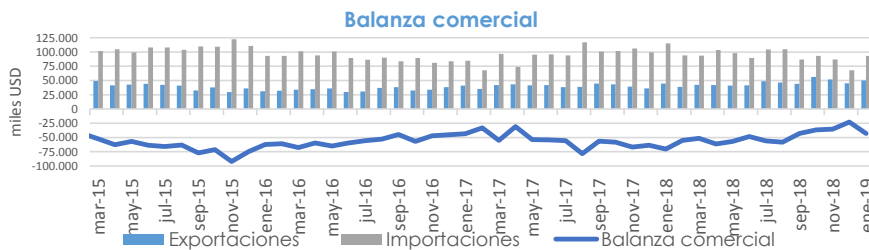
		Exportaciones				Importaciones			
		Var. men.		ene a		Var. men.		ene a	
		ene-19	interanual	ene-19	interanual	ene-19	interanual	ene-19	interanual
MADERA	toneladas	62.635	↑ 224%	62.635	↑ 224%	7.468	↓ -54%	7.468	↓ -54%
	miles USD	13.150	↑ 26%	13.150	↑ 26%	7.388	↓ -39%	7.388	↓ -39%
PASTA CELULOSICA, PAPEL Y CARTÓN	toneladas	34.677	↗ 14%	34.677	↗ 14%	84.577	↘ -12%	84.577	↘ -12%
	miles USD	36.424	↗ 8%	36.424	↗ 8%	83.442	↘ -18%	83.442	↘ -15%
MUEBLES Y CASAS*	toneladas	88	↘ 0%	88	↘ 0%	810	↓ -64%	810	↓ -64%
	miles USD	264	↓ -57%	264	↓ -57%	2.095	↓ -57%	2.095	↓ -57%

Exportaciones del Capítulo 44 (Madera) Desagregado

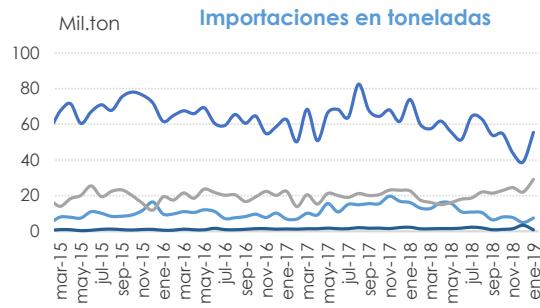
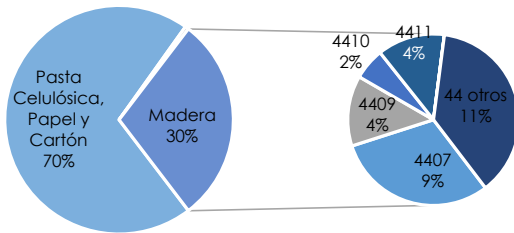
Madera	Ira. Transformación	toneladas	53.493	↑ 361%	53.493	↑ 361%	desde Pos. Aran. 4401 hasta 4407
		miles USD	7.762	↑ 85%	7.762	↑ 85%	
	Remanufacturación	toneladas	9.142	↗ 18%	9.142	↗ 18%	desde Pos. Aran. 4408 hasta 4421
		miles USD	5.388	↘ -14%	5.388	↘ -14%	

* Solo se consideran las posiciones arancelarias afines al sector forestal. Fuente: Secretaría de Agroindustria sobre la base de INDEC (datos provisorios)

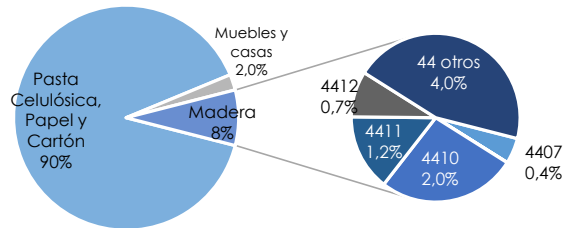
Balanza comercial con variación interanual (miles USD)		
ene-18	ene-19	Variación
▼ -70.302	▼ -43.087	▲ 39%
ene a ene-18	ene a ene-19	
▼ -70.302	▼ -43.087	▲ 39%



Participación porcentual en la exportación en miles USD enero-2019



Participación porcentual en la importación en miles USD enero-2019



La Dirección Nacional de Desarrollo Foresto Industrial como núcleo SEN se acoge al art. 10 de la Ley 17.622 en lo que refiere al secreto estadístico.