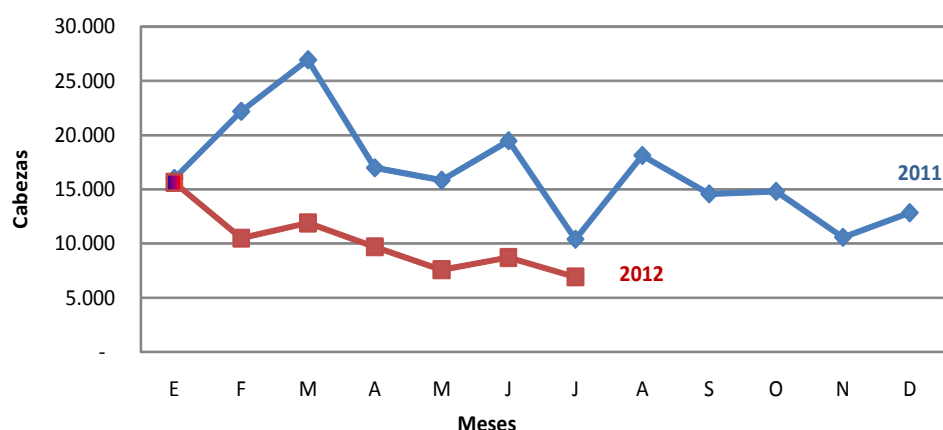


Área Cunicultura – Julio 2012

**FAENA<sup>1</sup>**

| Mes | 2011       | 2012   | % Variación |
|-----|------------|--------|-------------|
|     | en cabezas |        |             |
| E   | 15.981     | 15.614 | -2          |
| F   | 22.171     | 10.483 | -53         |
| M   | 26.923     | 11.888 | -56         |
| A   | 16.970     | 9.684  | -43         |
| M   | 15.821     | 7.563  | -52         |
| J   | 19.453     | 8.698  | -55         |
| J   | 10.382     | 6.907  | -33         |
| A   | 18.117     | -      | -           |
| S   | 14.559     | -      | -           |
| O   | 14.798     | -      | -           |
| N   | 10.559     | -      | -           |
| D   | 12.826     | -      | -           |

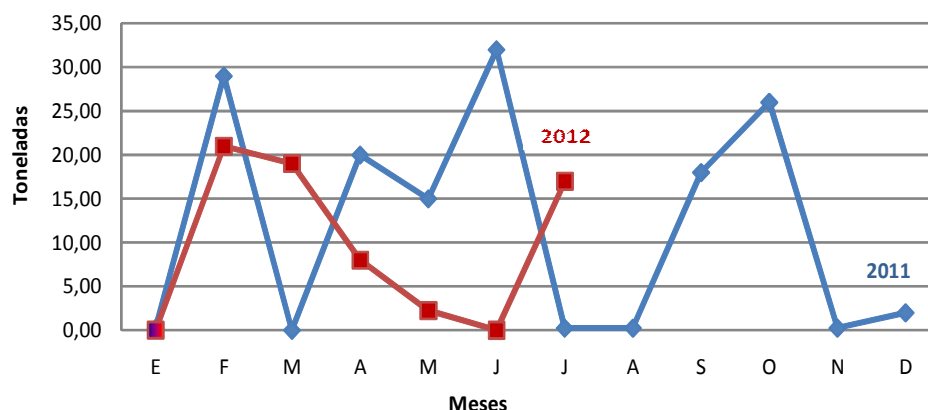
**Faena de Conejos 2011-2012**



**EXPORTACIONES**

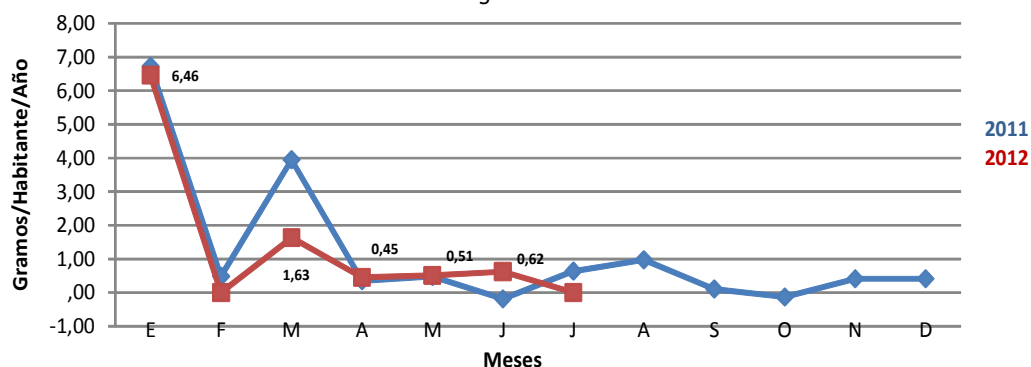
| Mes | 2011         | 2012 | % Variación       |
|-----|--------------|------|-------------------|
|     | en toneladas |      |                   |
| E   | 0,25         | 0    | -100              |
| F   | 29           | 21   | -28               |
| M   | 0            | 19   | 100               |
| A   | 20           | 8    | -60               |
| M   | 15           | 2,25 | -85               |
| J   | 32           | 0    | -100              |
| J   | 0,25         | 17   | 6700 <sup>2</sup> |
| A   | 0,25         | -    | -                 |
| S   | 18           | -    | -                 |
| O   | 26           | -    | -                 |
| N   | 0,25         | -    | -                 |
| D   | 2            | -    | -                 |

**Exportaciones de carne y subproductos de conejos 2011-2012**



**Consumo Promedio de Carne de Conejo 2011-2012**

en gramos



Fuente: La información en los cuadros y gráficos es de elaboración propia en base a datos primarios de SENASA. Es información provisoria y sujeta a modificaciones.

<sup>1</sup> La faena que se expone es la formal, relevada por SENASA de los frigoríficos habilitados por el organismo.

<sup>2</sup> Esta amplia variación se debe a que en el mes de julio de 2011 el volumen de exportaciones de conejo fue extremadamente bajo.

Nota: No han existido importaciones de ningún producto de conejo en los últimos 19 meses.

