



Foto: Daniela Espinosa



Foto: Sebastián Navajas

# INDICADOR MOVIMIENTO DE CAMELIDOS

## Año 2021



Ministerio de Agricultura,  
Ganadería y Pesca  
Argentina

Se registraron un total de 1.585 movimientos de Camélidos durante el año 2021, se observó un aumento en relación al año atípico 2020. Los movimientos de faena y exportación no están contemplados en este informe, los mismos se detallan en informes separados por cada especie. Las categorías continúan siendo las siguientes: para LLAMA (llama hembra, llama macho, maltón macho y maltón hembra) y para ALPACA (teke hembra y teke macho).

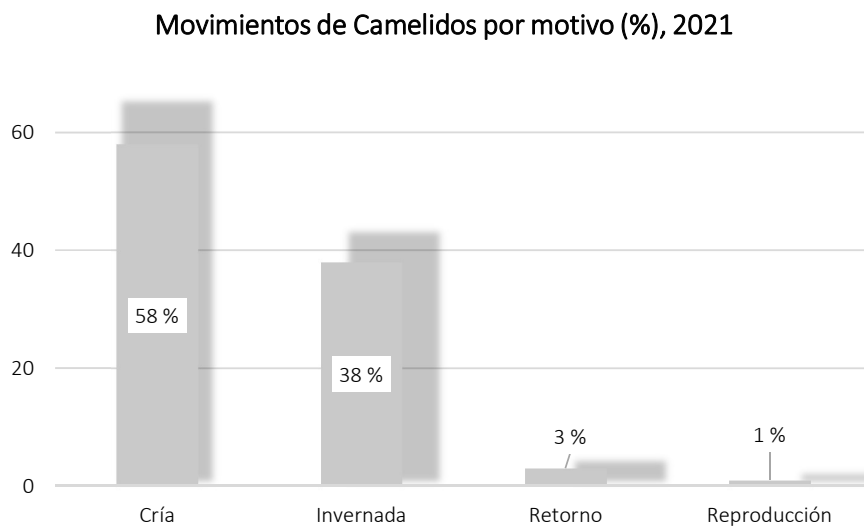
La fuente de los datos presentados en este informe corresponde a DBPR en base a datos de Senasa.

- **Evolución Anual de los Movimientos Registrados - Período 2010/2021**

AÑO	TOTAL DE CAMÉLIDOS
2010	161
2011	1.987
2012	1.840
2013	2.036
2014	2.254
2015	2.685
2016	2.223
2017	1.360
2018	1.496
2019	1.584
2020	749
2021	1.585

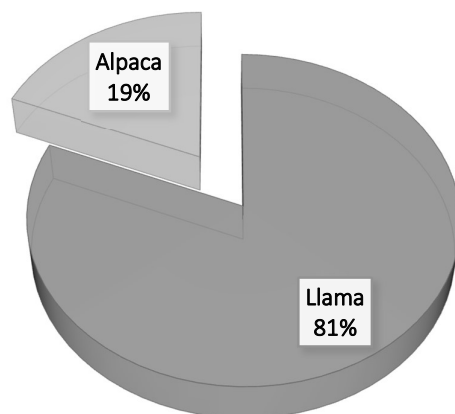


- **Movimiento de Camélidos, por motivo (2021)**



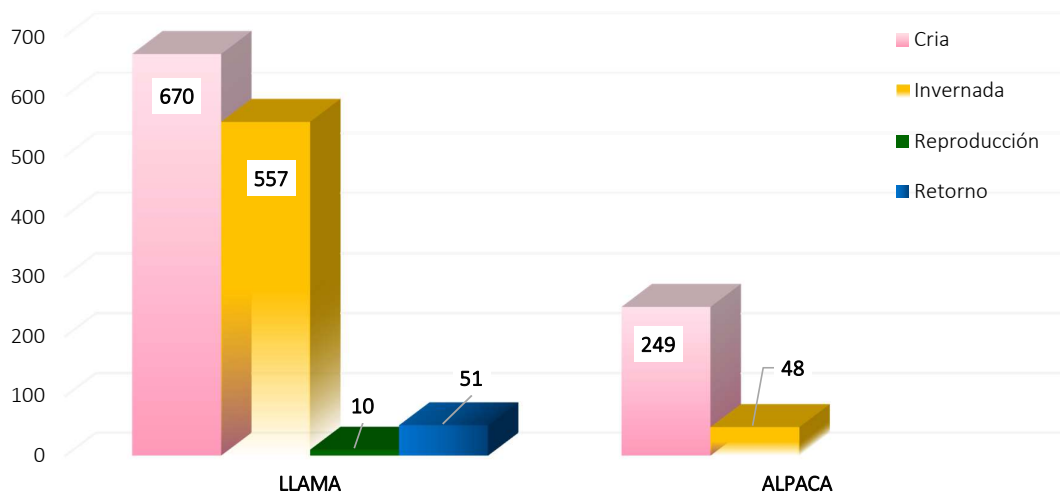
- **Movimiento por especie, 2021**

Movimientos (%) por especie, año 2021

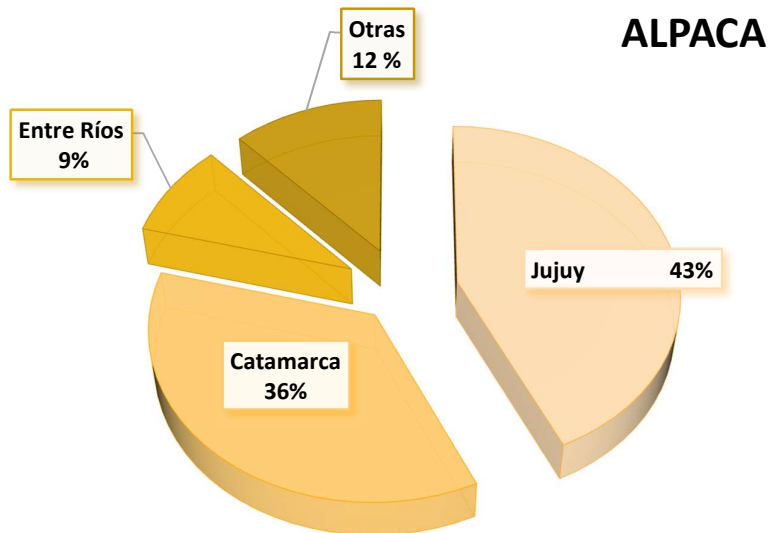


- Movimiento por especie y motivo, 2021

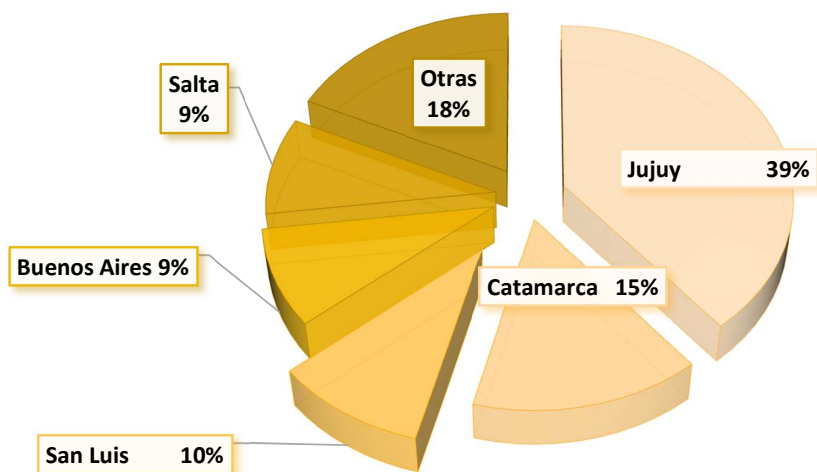
Movimiento por especie y motivo (n°), 2021



- Movimiento por especie y provincia, 2021



## LLAMA



## **SECRETARÍA DE AGRICULTURA, GANADERÍA Y PESCA**

### ***Subsecretaría de Ganadería y Producción Animal***

### **Dirección de Bovinos y Pequeños Rumiantes**

#### **Responsables técnicos:**

*Ing. Agr. María Aranzazu Lentini Ordoqui*  
*MSc. Marisa E. Sanchez*

#### **Contacto:**

(054 11) 4349-2153





Ministerio de Agricultura,  
Ganadería y Pesca  
**Argentina**