

INDICADORES ECONÓMICOS PARA GANADERÍA BOVINA

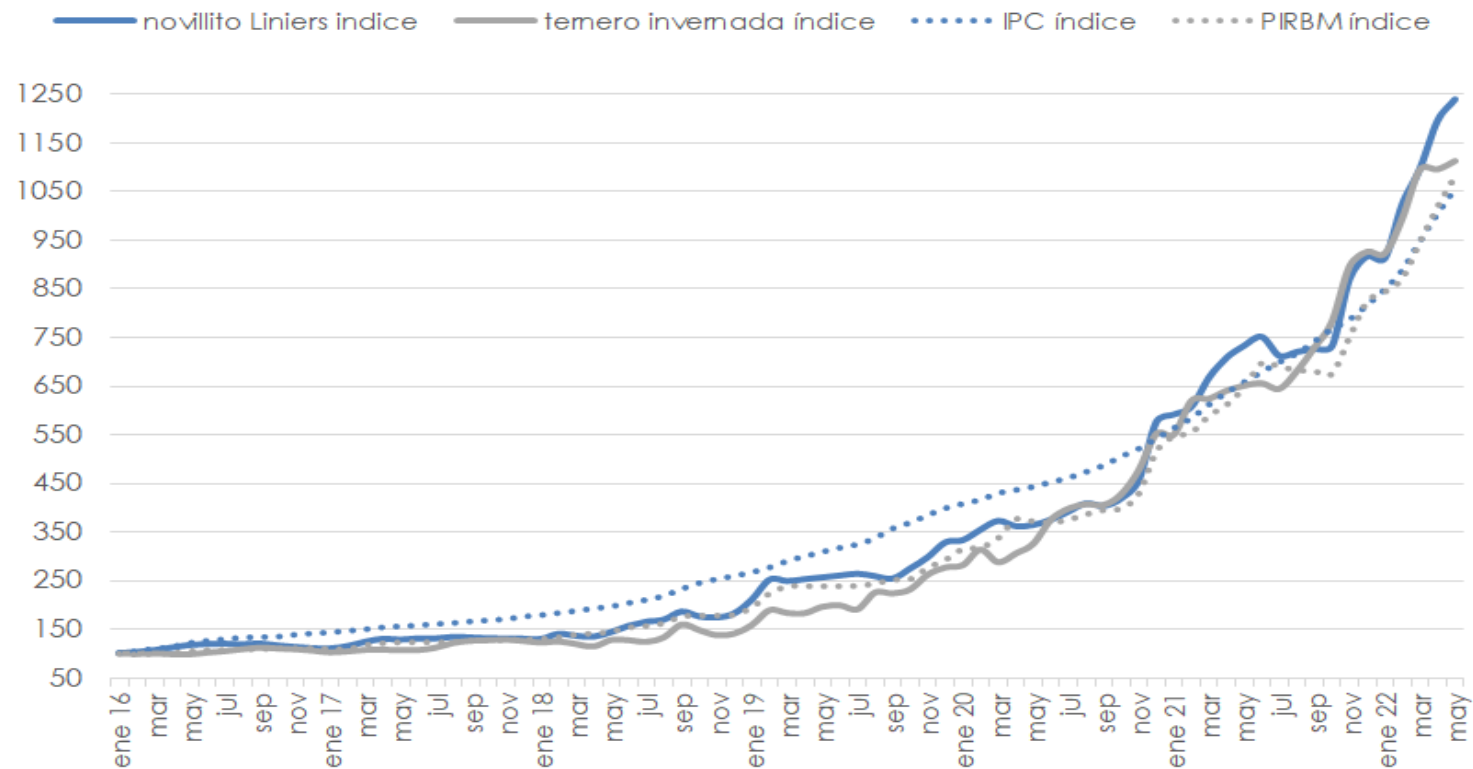
Junio 2022

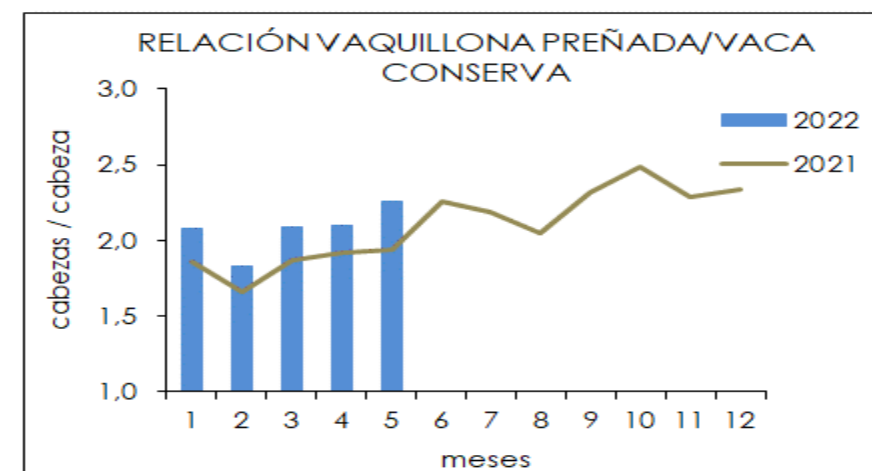
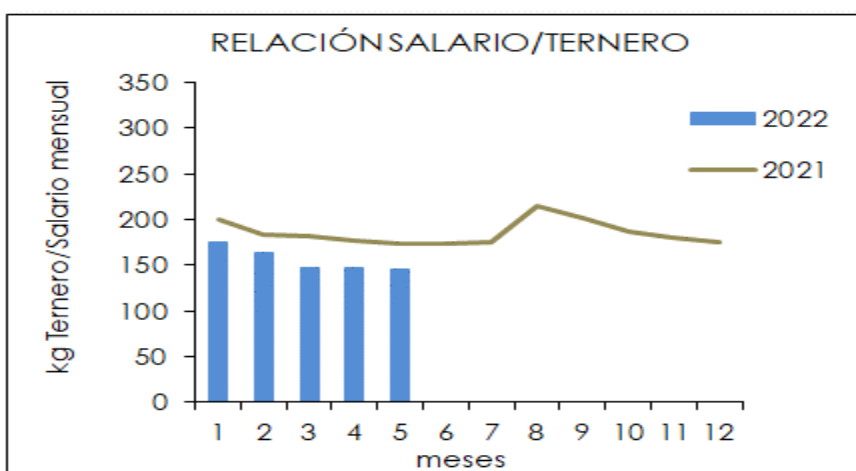
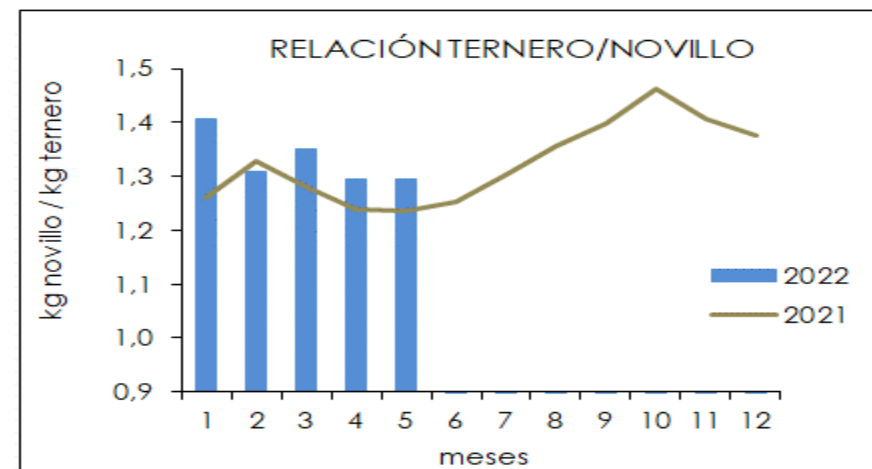
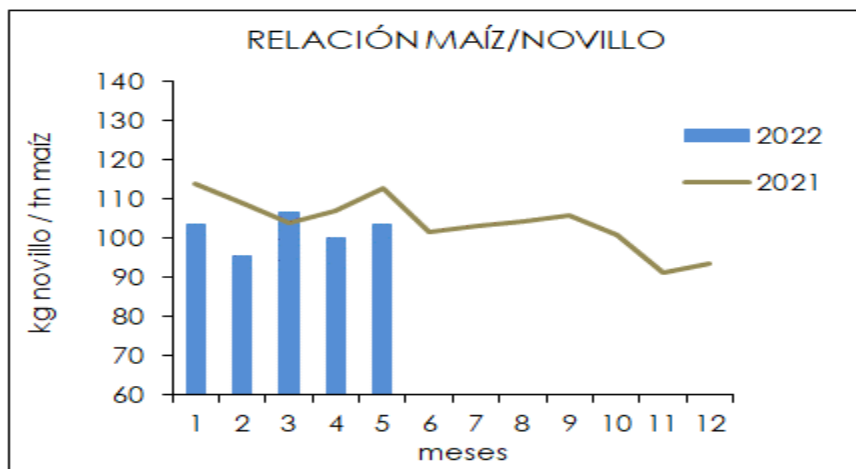


Ministerio de Agricultura,
Ganadería y Pesca
Argentina

Evolución del precio del novillito en Liniers y ternero de invernada en Cuenca del Salado comparado con el IPC y el Precio integrado de la res bovina minorista (PIRBM)

(Todos los valores en número índice, base ene-16=100)





		Valores a:							may-2022	
		CRÍA			CC	INVERNADA		FEED-LOT		
		Cuenca Salado	Corrientes	Chaco-Fsa Oeste	Córdoba Centro-Sur	Pampeana subhúmeda	E. Ríos Sudoeste	Hacienda propia	Servicio hotelería	
Precios (en \$/kg excepto donde se indica)	Ternero/a destete	392,2	395,4	395,4	---	392,2	395,4	375,9	---	
	Novillo ó Novillito gordos	----	----	----	307,9	307,9	303,0	---	---	
	Ternero gordo	----	----	----	----	---	---	370,0	---	
	Relación compra-venta	----	----	----	----	1,27	1,30	1,02	---	
	Maíz para suplemento (\$/tn)	----	----	----	----	25.543	25.543	32.703	---	
		en \$/ha					en \$/cab			
Resultados económicos	Ingreso Neto	24.962	9.050	5.055	39.165	106.960	50.466	36.191	3.968	
	Gastos Directos	2.310	1.984	841	15.484	69.975	24.681	33.576	1.236	
	<i>Sanidad</i>	791	457	230	1.033	2.259	1.169	577	0	
	<i>Personal</i>	1.168	1.526	611	4.903	6.003	2.943	1.236	1.236	
	<i>Alimentación</i>	351	0	0	9.548	61.713	20.569	31.762	0	
	Margen Bruto	22.652	7.066	4.214	23.681	36.986	25.785	3.851	2.731	
	<i>Estructura y Administración</i>	4.647	2.326	1.585	6.377	10.924	9.804	3.153	1.948	
	<i>Amortizaciones</i>	1.261	682	651	2.181	2.059	2.918	352	352	
Resultado Neto	16.744	4.058	1.979	15.123	24.003	13.063	346	431		

Notas:

- * En el feed-lot, los resultados son por ciclo de engorde, mientras que en los modelos de cría, ciclo completo e Invernada son por año.
- * En los modelos de invernada el maíz para suplemento es de producción propia mientras que en los modelos de feed-lot es comprado





Ministerio de Agricultura,
Ganadería y Pesca
Argentina