

## Faena (cabezas)

1.172.181  
Abril 2023

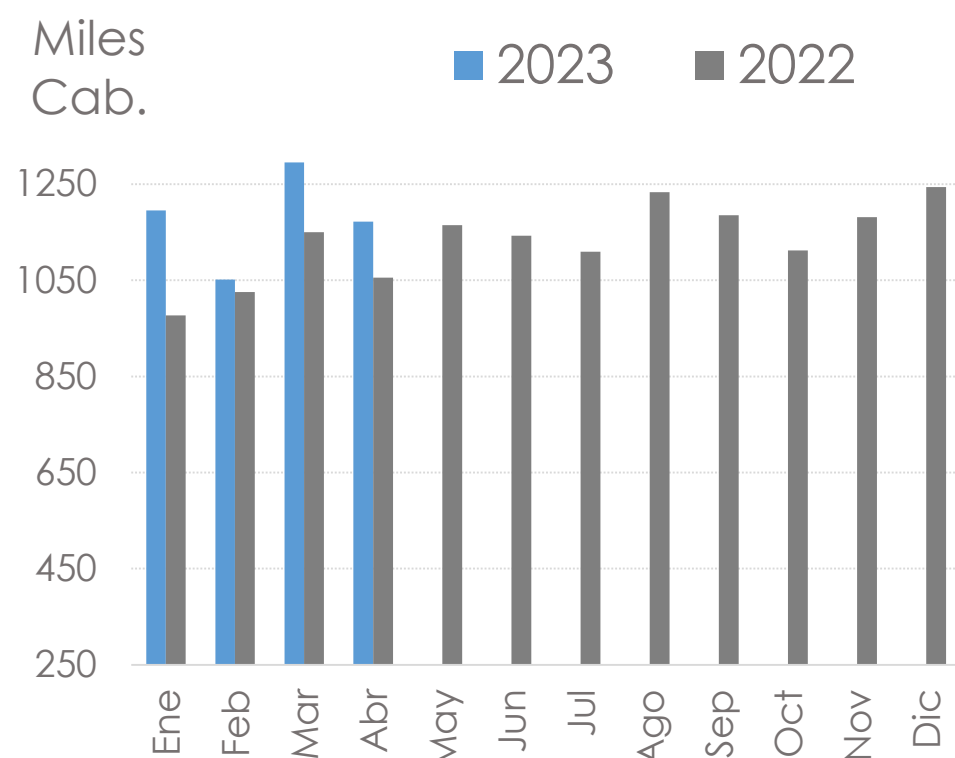
▲ 116.722  
Dif. en cabezas  
Abr 2023 vs 2022

▲ 11,06%  
Var. interanual  
Abr 2023 vs 2022

4.713.785  
Ene - Abr 2023

▲ 506.167  
Dif. en cabezas  
Ene - Abr 2023 vs 2022

▲ 12,03%  
Var. interanual  
Ene - Abr 2023 vs 2022



## Producción (tn res con hueso)

262.585  
Marzo 2023

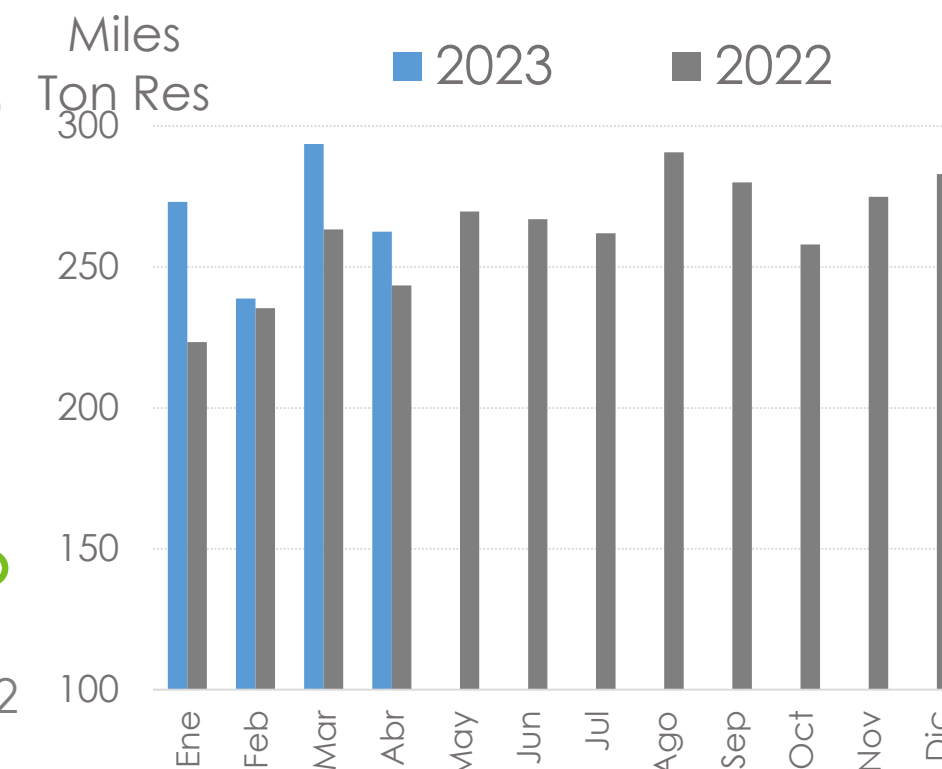
▲ 19.086  
Dif. en tn. eq.  
res con hueso  
Abr 2023 vs 2022

▲ 7,84%  
Var. interanual  
Abr 2023 vs 2022

1.068.262  
Ene - Abr 2023

▲ 102.693  
Dif. en tn. eq.  
res con hueso  
Ene - Abr 2023 vs 2022

▲ 10,64%  
Var. interanual  
Ene - Abr 2023 vs 2022



## Peso de Faena (Kg. res con hueso)

224  
Abril 2023

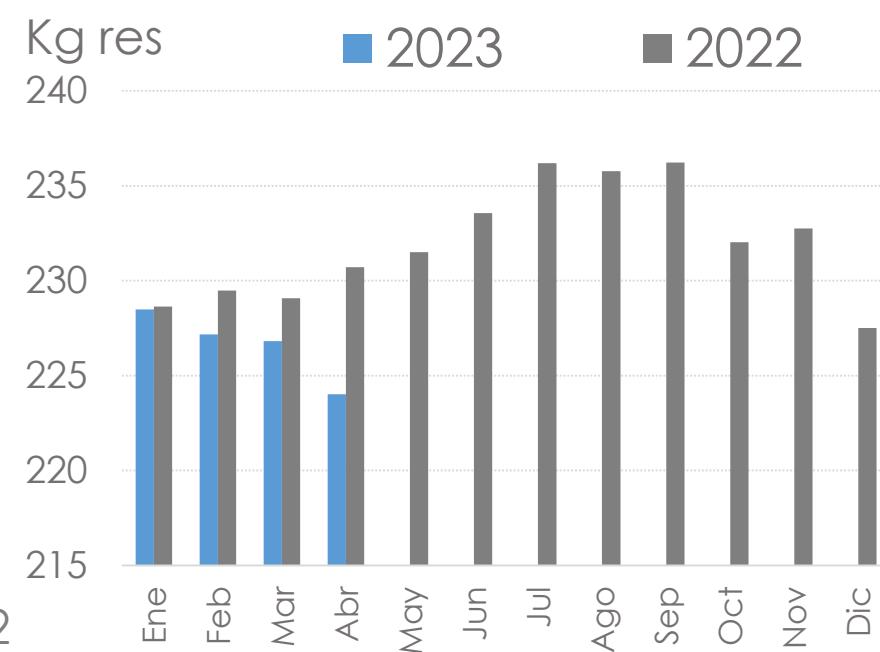
▼ 6,7  
Dif. en kg res con hueso  
Abr 2023 vs 2022

▼ 2,90%  
Var. interanual  
Abr 2023 vs 2022

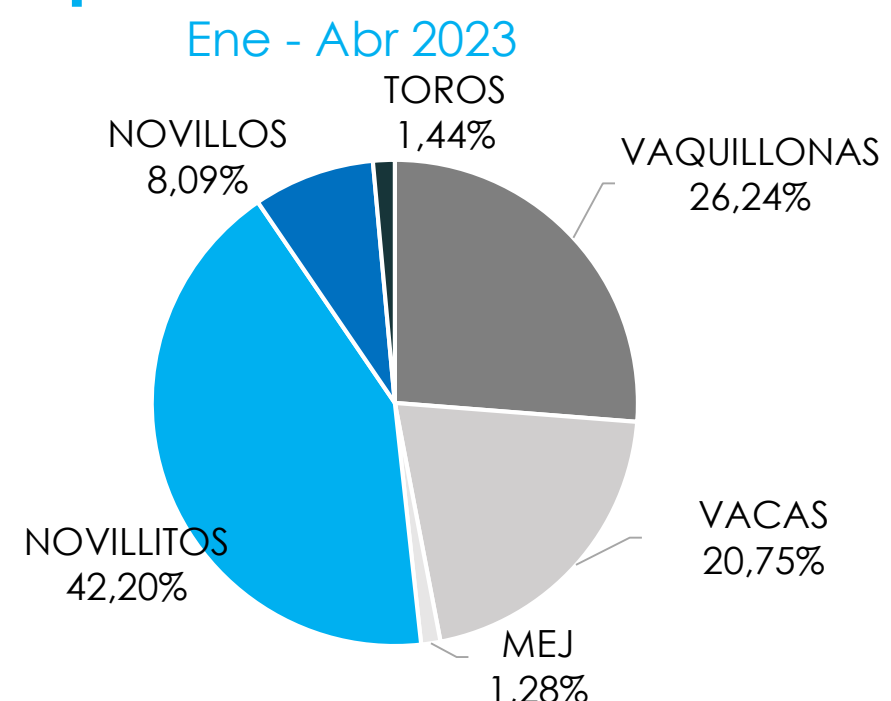
227  
Ene - Abr 2023

▼ 2,9  
Dif. en kg res con hueso  
Ene - Abr 2023 vs 2022

▼ 1,24%  
Var. interanual  
Ene - Abr 2023 vs 2022



## Composición de la faena Ene - Abr 2023



## Faena de Hembras (%)

50,3  
Abril 2023

47,2  
Abril 2022  
▲ 3,1  
Diferencia en puntos porcentuales  
Abr 2023 vs 2022

47,0  
Ene - Abr 2023

45,7  
Ene - Abr 2022  
▲ 1,3  
Diferencia en puntos porcentuales  
Ene - Abr 2023 vs 2022

