

Faena

(cabezas)

1.217.784 13.498.733

Diciembre 2022

Ene - Dic 2022

▲ 75.407

▲ 511.501

Dif. en cabezas
Dic 2022 vs 2021

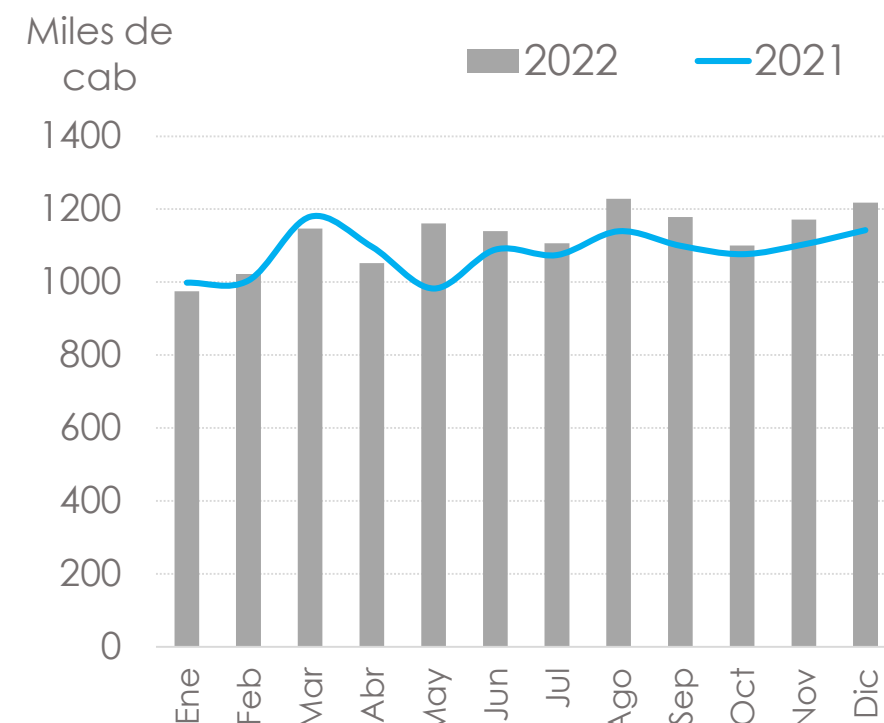
Dif. en cabezas
Ene - Dic 2022 vs 2021

▲ 6,60%

▲ 3,94%

Var. interanual
Dic 2022 vs 2021

Var. interanual
Ene - Dic 2022 vs 2021



Producción

(tn res con hueso)

277.425 3.133.103

Diciembre 2022

Ene - Dic 2022

▲ 15.690

▲ 151.413

Dif. en tn. eq.
res con hueso
Dic 2022 vs 2021

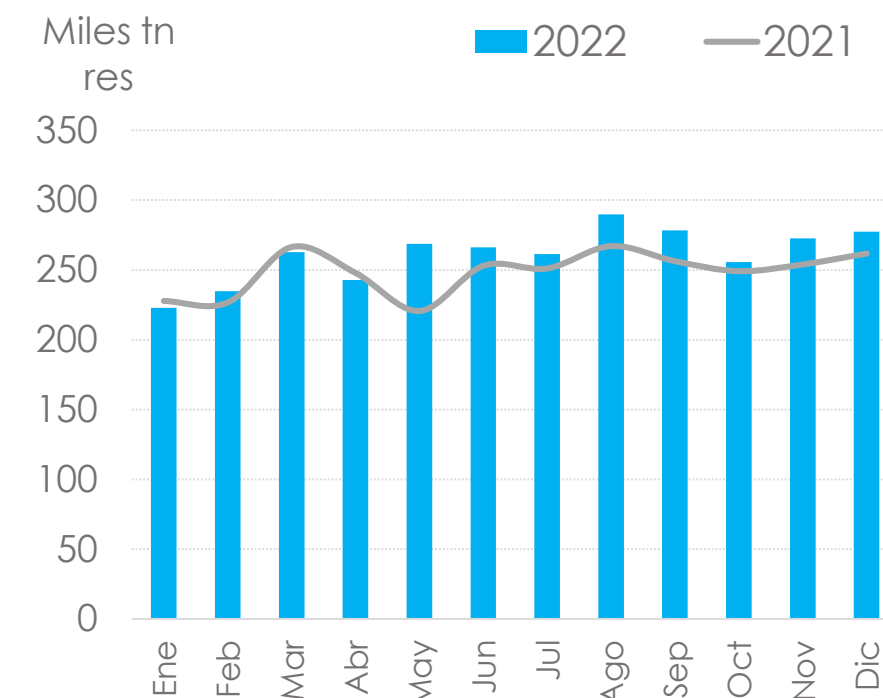
Dif. en tn. eq.
res con hueso
Ene - Dic 2022 vs 2021

▲ 5,99%

▲ 5,08%

Var. interanual
Dic 2022 vs 2021

Var. interanual
Ene - Dic 2022 vs 2021



Exportación de carne

(tn eq. res con hueso)

67.213 899.259

Diciembre 2022

Ene - Dic 2022

▲ 1.645

▲ 95.715

Dif. en kg res con hueso
Dic 2022 vs 2021

Dif. en kg res con hueso
Ene - Dic 2022 vs 2021

▲ 2,51%

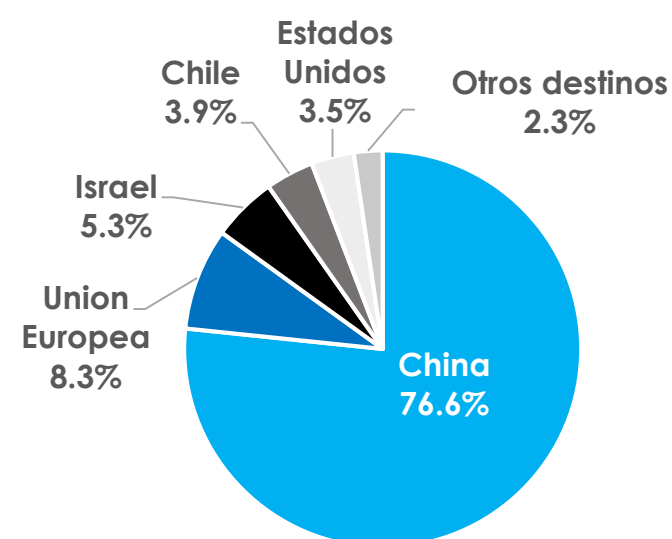
▲ 11,91%

Var. interanual
Dic 2022 vs 2021

Var. interanual
Ene - Dic 2022 vs 2021

Volumen exportado Eq. res con hueso - Destinos

Ene - Dic 2022



Consumo Per Capita - PROMEDIO MOVIL

(kg/hab/año)

48,66

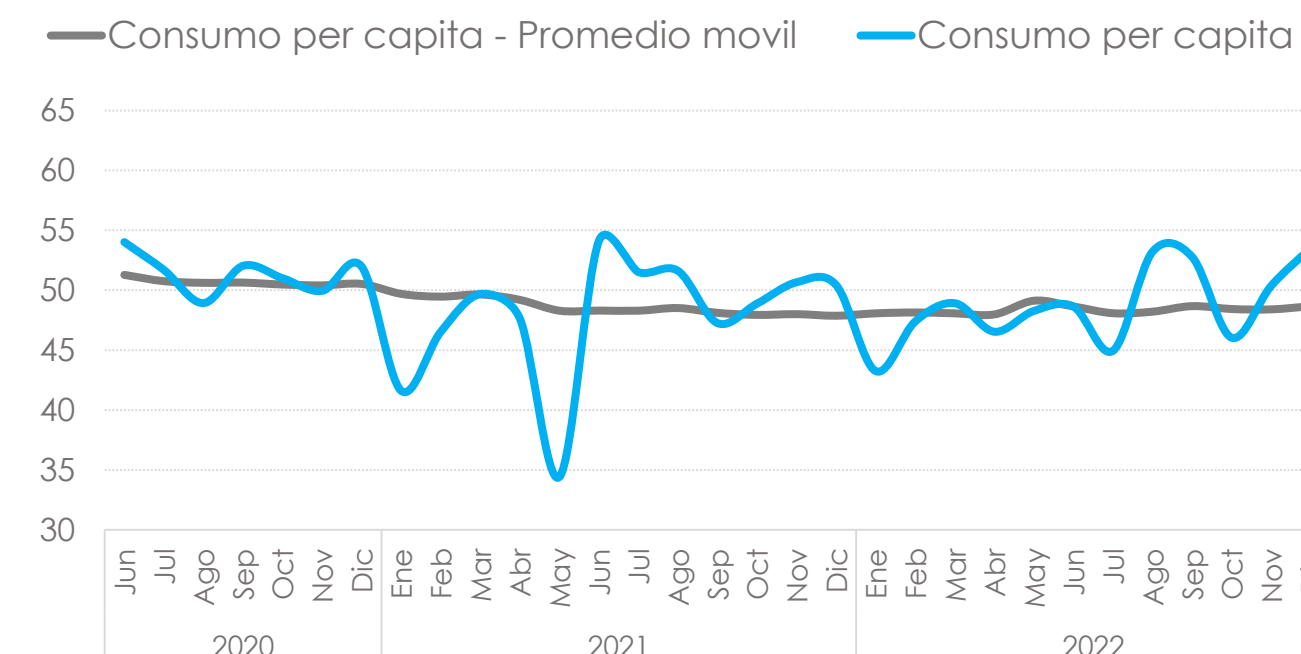
Diciembre 2022

▲ 0,7

Dif. en kg/hab/año
Dic 2022 vs 2021

▲ 1,52%

Var. interanual
Dic 2022 vs 2021



NOTA METODOLOGICA

Fuente: Elaborado por la Coordinación de Análisis Pecuario, en base a datos SENASA, DNCCA e INDEC