

## Faena (cabezas)

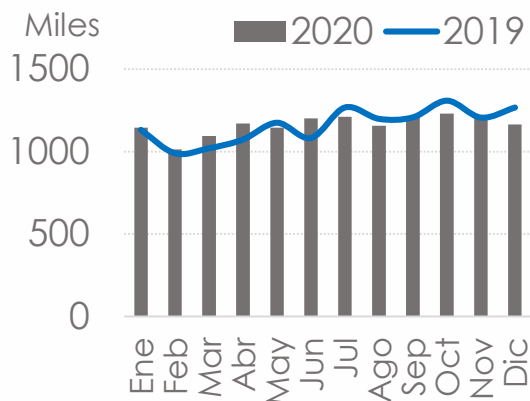
1.200.821 Dic 2020      14.008.210 Ene-Dic 2020

▼ 66.140  
Dif. en cabezas  
Dic 2020 vs 2019

▲ 135.322  
Dif. en cabezas  
Ene-Dic 2020 vs 2019

▼ 5,22%  
Var.interanual  
Dic 2020 vs 2019

▲ 0,98%  
Var.interanual  
Ene-Dic 2020 vs 2019



## Producción (tn eq. res con hueso)

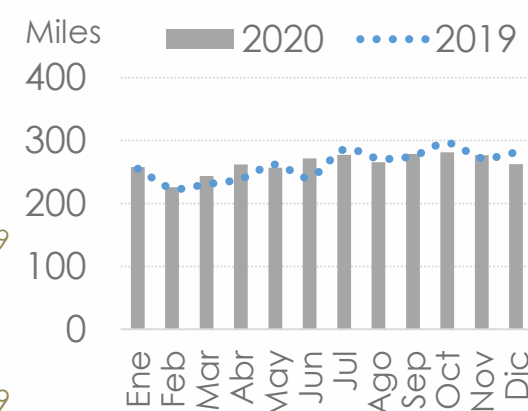
270.320 Dic 2020      3.171.448 Ene-Dic 2020

▼ 11.112  
Dif. en tn. eq.  
res con hueso  
Dic 2020 vs 2019

▲ 47.250  
Dif. en tn. eq.  
res con hueso  
Ene-Dic 2020 vs 2019

▼ 3,95%  
Var.interanual  
Dic 2020 vs 2019

▲ 1,51%  
Var.interanual  
Ene-Dic 2020 vs 2019



## Exportación de carne (tn eq. res con hueso)

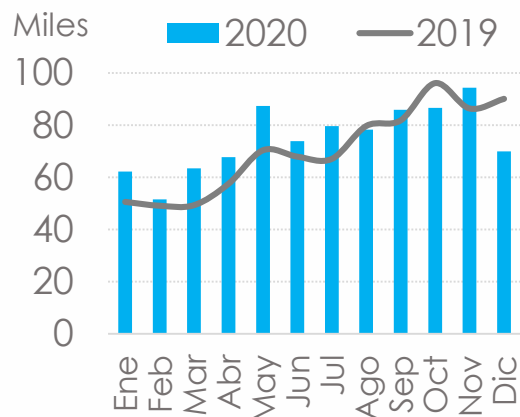
72.407 Dic 2020      903.197 Ene-Dic 2020

▼ 17.670  
Dif. en tn. eq.  
res con hueso  
Dic 2020 vs 2019

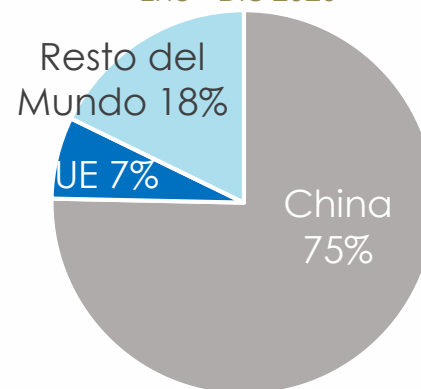
▲ 57.321  
Dif. en tn. eq.  
res con hueso  
Ene-Dic 2020 vs 2019

▼ 19,62%  
Var.interanual  
Dic 2020 vs 2019

▲ 6,78%  
Var.interanual  
Ene-Dic 2020 vs 2019



### Volumen exportado | Destinos Ene-Dic 2020



## Consumo aparente (kg/hab/año)

51,98 Dic 2020      50,31 Ene-Dic 2020

▲ 1,3  
Dif. en kg/hab/año  
Dic 2020 vs 2019

▼ 1,0  
Dif. en kg/hab/año  
Ene-Dic 2020 vs 2019

▲ 2,59%  
Var.interanual  
Dic 2020 vs 2019

▼ 2,07%  
Var.interanual  
Ene-Dic 2020 vs 2019