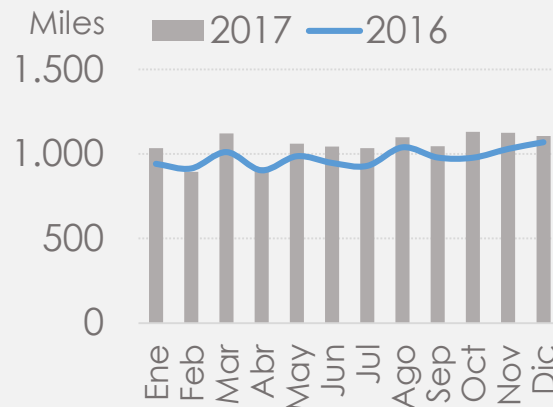


## Faena (cabezas)

1.106.697 Dic 2017    12.616.459 Ene- Dic 2017

▲3,56%  
Var.interanual  
Dic 2017 vs 2016

▲7,65%  
Var.interanual  
Ene- Dic 2017 vs 2016

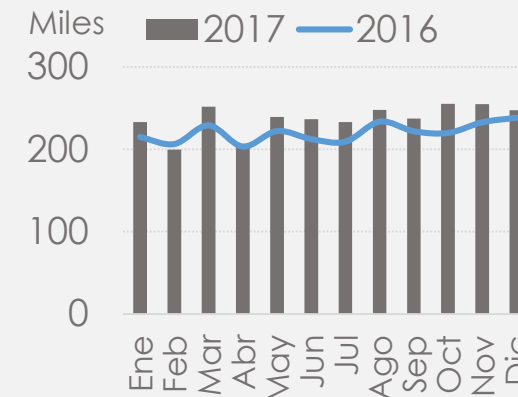


## Producción (tn eq. res con hueso)

247.711 Dic 2017    2.844.511 Ene- Dic 2017

▲3,89%  
Var.interanual  
Dic 2017 vs 2016

▲7,55%  
Var.interanual  
Ene- Dic 2017 vs 2016

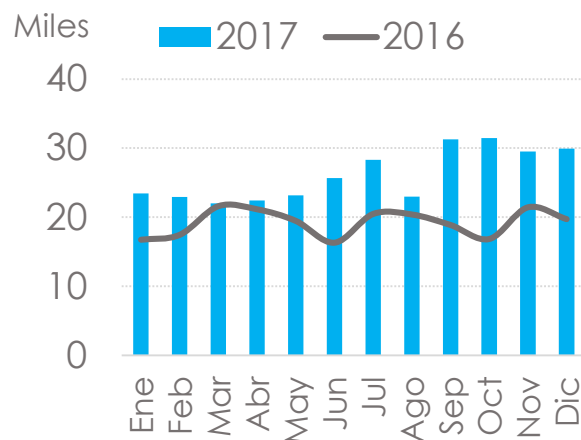


## Exportación de carne (tn eq. res con hueso)

29.913 Dic 2017    313.107 Ene- Dic 2017

▲51,75%  
Var.interanual  
Dic 2017 vs 2016

▲35,91%  
Var.interanual  
Ene- Dic 2017 vs 2016



## Consumo aparente (kg/hab/año)

58,31 Dic 2017    57,48 Ene- Dic 2017

▼1,59%  
Var.interanual  
Dic 2017 vs 2016

▲3,77%  
Var.interanual  
Ene- Dic 2017 vs 2016

