



BOVINOS

Dirección Nacional de Estudios y Análisis Económico del Sector Pecuario

Subsecretaría de Ganadería
Secretaría de Agricultura, Ganadería y Pesca



Ministerio de Agroindustria
Presidencia de la Nación

MINISTRO DE AGROINDUSTRIA

Dr. Luis Miguel Etchevehere

SECRETARIO DE AGRICULTURA, GANADERÍA Y PESCA

Ing. Guillermo Bernaudo

SUBSECRETARIO DE GANADERÍA

Ing. Rodrigo Troncoso

**DIRECTORA NACIONAL DE ESTUDIOS Y ANÁLISIS
ECONÓMICO DEL SECTOR PECUARIO**

Lic. Consolación Otaño

DIRECTORA DE ANÁLISIS ECONÓMICO PECUARIO

Lic. Norma Dobaño

Elaborado por:

Ing. Zoot. Luciana Suparo

Contacto:

(011)4349-2831

productos_pecuarios@magyp.gob.ar

INFORME DE EXPORTACIONES ARGENTINAS DE CUERO BOVINO

NOVIEMBRE 2017

ARGENTINA - EXPORTACIONES DE CUERO EN BRUTO (Posición 4101)

Cuero en Bruto	Exportaciones Argentinas								
	Toneladas			Miles de dólares			Precio (US\$/Ton)		
	2015	2016	2017	2015	2016	2017	2015	2016	2017
Enero			112			169			1.516
Febrero			156			234			1.503
Marzo	15		355	22		554	1.500		1.559
Abril	50	48	1.000	117	106	1.571	2.350	2.219	1.571
Mayo		77	881		161	1.414		2.091	1.606
Junio		68	549		104	787		1.532	1.434
Julio		123	524		139	741		1.135	1.414
Agosto		261	667		374	832		1.433	1.246
Septiembre		88	681		131	855		1.487	1.256
Octubre	50	104	1.164	118	173	1.410	2.350	1.655	1.211
Noviembre	25	395	1.802	60	595	2.162	2.350	1.506	1.200
Diciembre		123			187			1.520	
Total anual	140	1.287	7.891	317	1.969	10.729	2.138	1.620	1.410
Total a noviembre	140	1.164	7.891	317	1.783	10.729	2.138	1.632	1.410
Var. Nov. año ant. (%)	-	1451%	356%	-	893,5%	263,3%	-	-35,9%	-20,3%
Var. Nov/Oct (%)	-49,3%	278,7%	54,8%	-49,3%	244,5%	53,3%	-	-9,0%	-1,0%

Promedio

ARGENTINA - EXPORTACIONES DE CUERO CURTIDO (Posición 4104)

Cuero Curtido	Exportaciones Argentinas								
	Toneladas			Miles de dólares			Precio (US\$/Ton)		
	2015	2016	2017	2015	2016	2017	2015	2016	2017
Enero	8.274	6.027	11.537	64.228	38.455	51.358	7.762	6.380	4.452
Febrero	7.370	7.304	8.422	58.686	42.698	46.767	7.962	5.846	5.553
Marzo	6.706	7.270	6.319	52.069	48.692	40.137	7.764	6.698	6.352
Abril	7.149	6.942	8.985	54.187	45.529	51.101	7.580	6.559	5.687
Mayo	7.718	7.821	8.105	59.612	46.799	44.279	7.724	5.984	5.463
Junio	5.975	6.932	7.635	48.012	41.385	43.764	8.035	5.970	5.732
Julio	5.864	5.630	7.393	54.193	41.695	48.768	9.242	7.405	6.597
Agosto	7.398	7.431	7.199	59.111	47.155	41.483	7.990	6.346	5.763
Septiembre	8.485	6.991	8.084	52.560	48.364	45.302	6.194	6.918	5.604
Octubre	6.537	7.498	8.618	46.310	43.746	48.091	7.084	5.834	5.580
Noviembre	7.134	7.237	6.411	45.600	50.978	37.403	6.392	7.044	5.834
Diciembre	5.385	6.817		39.030	42.369		7.248	6.215	
Total anual	83.997	83.902	88.709	633.599	537.866	498.452	7.581	6.433	5.692
Total a noviembre	78.612	77.085	88.709	594.569	495.497	498.452	7.612	6.453	5.692
Var. Nov. año ant. (%)	-	1,4%	-11,4%	-	11,8%	-26,6%	-	10,2%	-17,2%
Var. Nov/Oct (%)	9,1%	-3,5%	-25,6%	-1,5%	16,5%	-22,2%	-9,8%	20,7%	4,5%

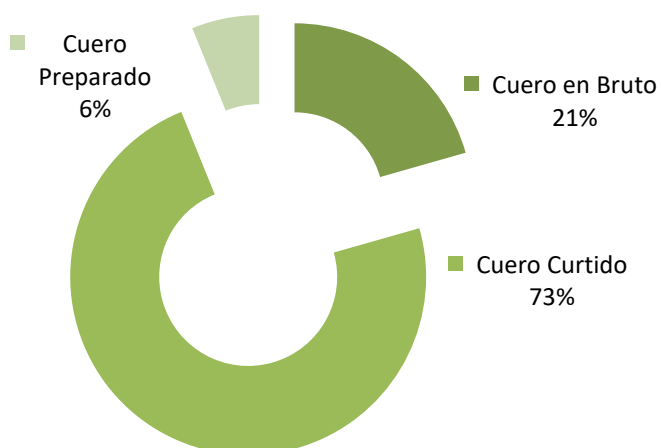
Promedio

ARGENTINA - EXPORTACIONES DE CUERO PREPARADO (Posición 4107)

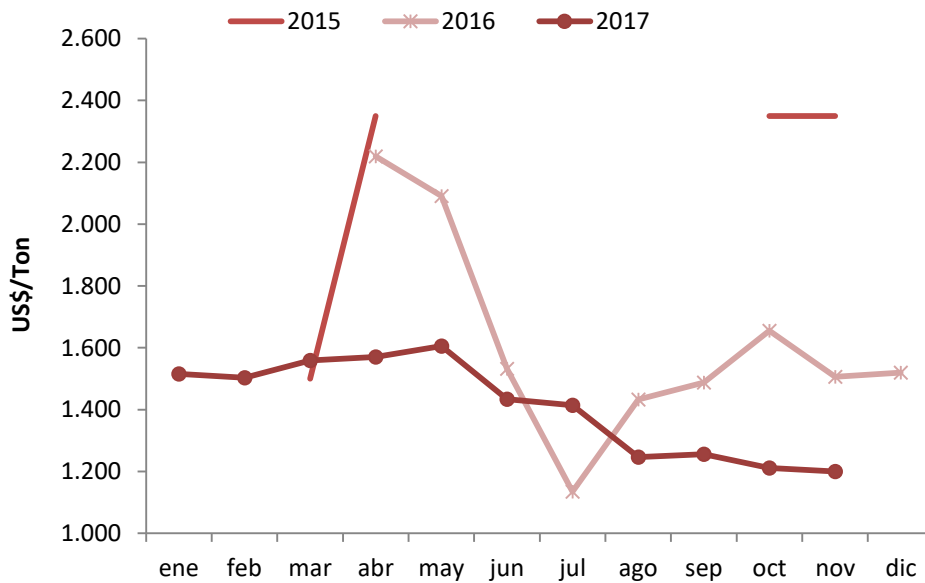
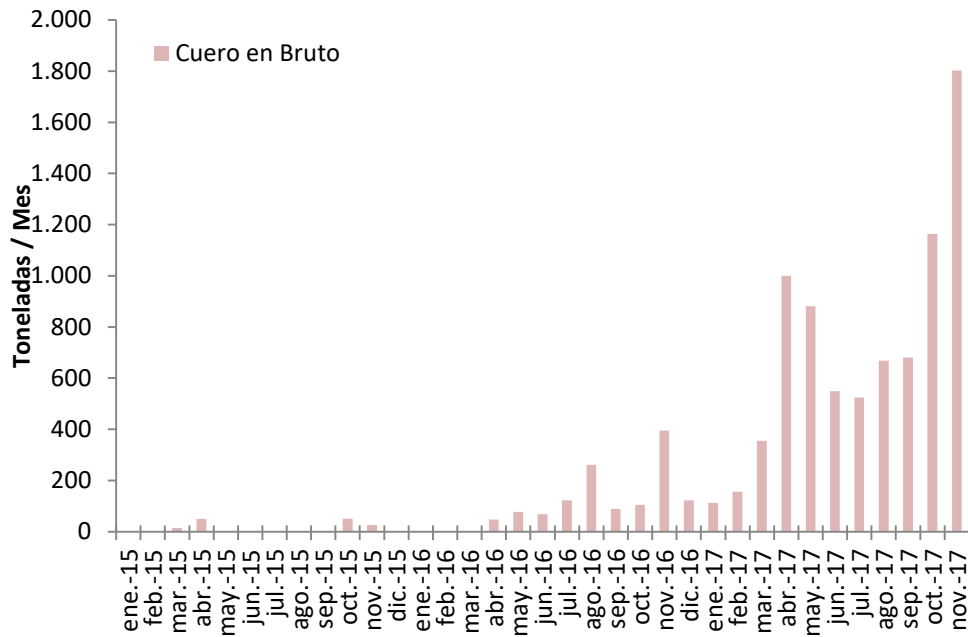
Cuero Preparado	Exportaciones Argentinas								
	Toneladas			Miles de dólares			Precio (US\$/Ton)		
	2015	2016	2017	2015	2016	2017	2015	2016	2017
Enero	866	761	881	18.153	13.516	17.159	20.973	17.763	19.468
Febrero	798	754	675	15.273	13.762	13.429	19.144	18.249	19.908
Marzo	838	742	675	17.468	15.047	13.894	20.839	20.271	20.595
Abril	877	878	863	18.259	18.644	18.190	20.828	21.231	21.083
Mayo	935	793	731	17.835	15.398	14.256	19.077	19.418	19.505
Junio	712	632	772	13.483	13.134	14.960	18.937	20.780	19.371
Julio	794	642	780	15.584	14.311	14.390	19.633	22.281	18.456
Agosto	739	715	545	13.939	14.712	11.568	18.871	20.566	21.207
Septiembre	903	638	722	14.557	12.945	13.334	16.129	20.300	18.465
Octubre	746	691	690	14.193	13.674	13.192	19.033	19.796	19.111
Noviembre	747	672	537	13.768	12.855	9.243	18.441	19.118	17.216
Diciembre	706	559		12.835	11.059		18.183	19.769	
Total anual	9.658	8.478	7.871	185.348	169.058	153.613	19.174	19.962	19.490
Total a noviembre	8.952	7.919	7.871	172.513	157.999	153.613	19.264	19.979	19.490
Var. Nov. año ant. (%)	-	-9,9%	-20,2%	-	-6,6%	-28,1%	-	3,7%	-9,9%
Var. Nov/Oct (%)	0,1%	-2,7%	-22,2%	-3,0%	-6,0%	-29,9%	-3,1%	-3,4%	-9,9%

Promedio

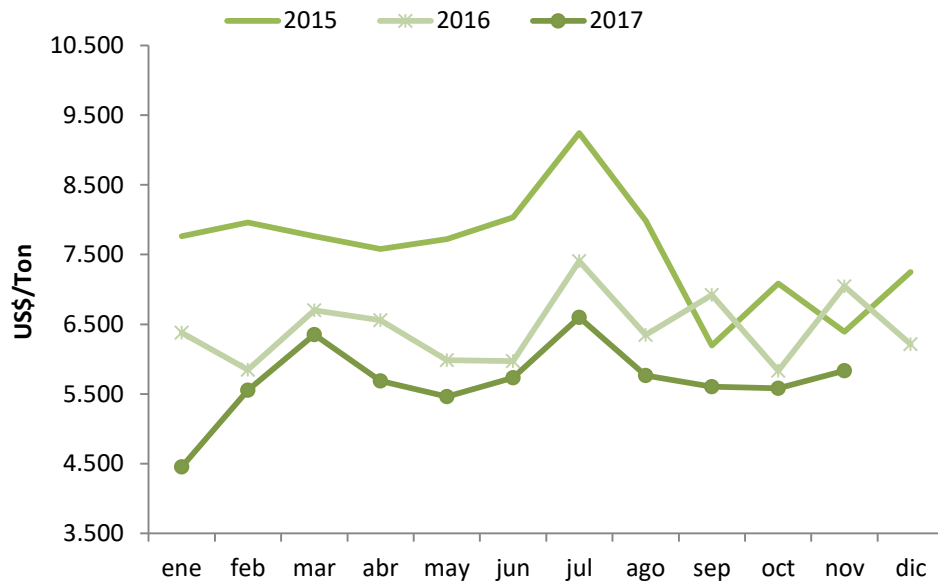
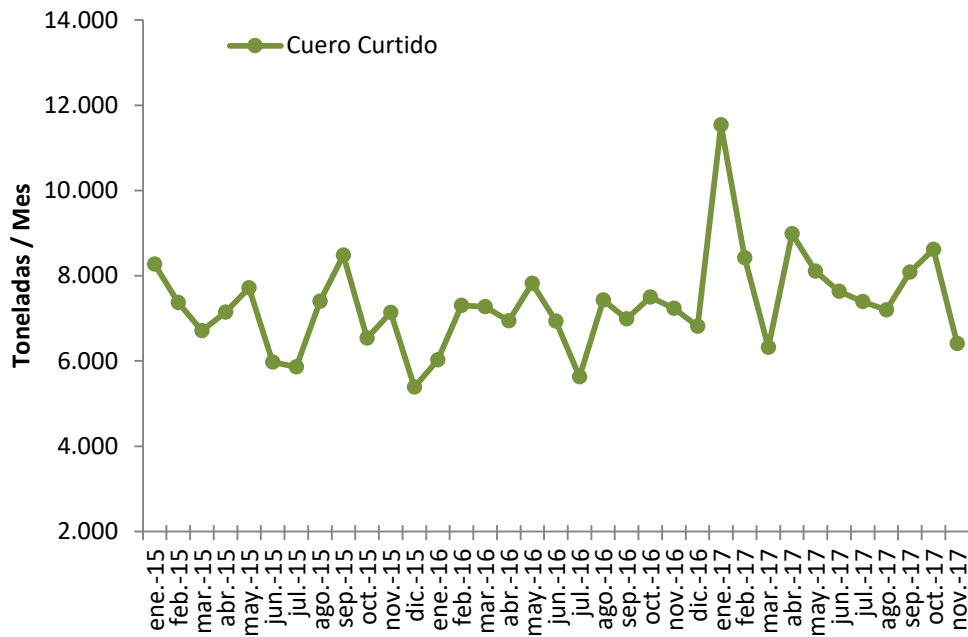
VOLUMEN EXPORTADO DE CUERO - NOVIEMBRE 2017 (toneladas)



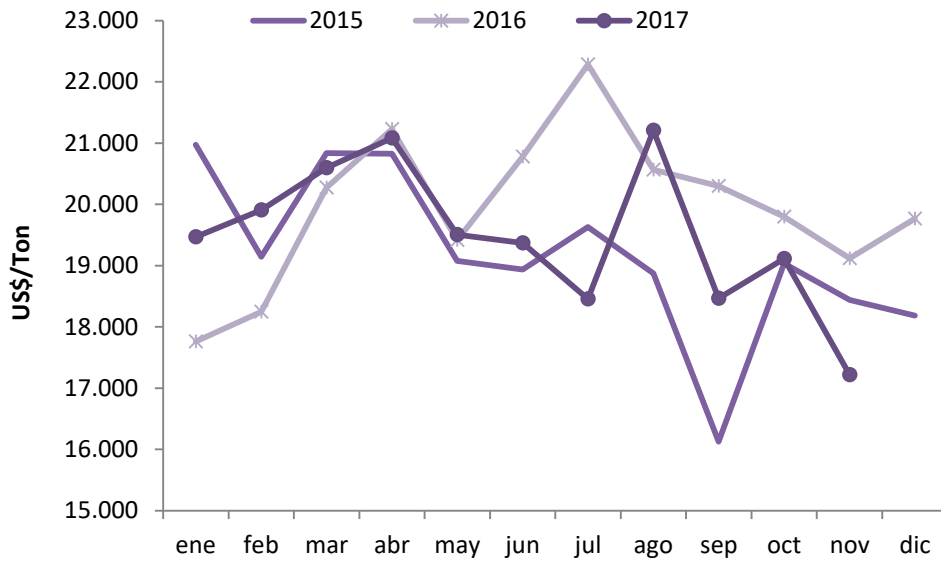
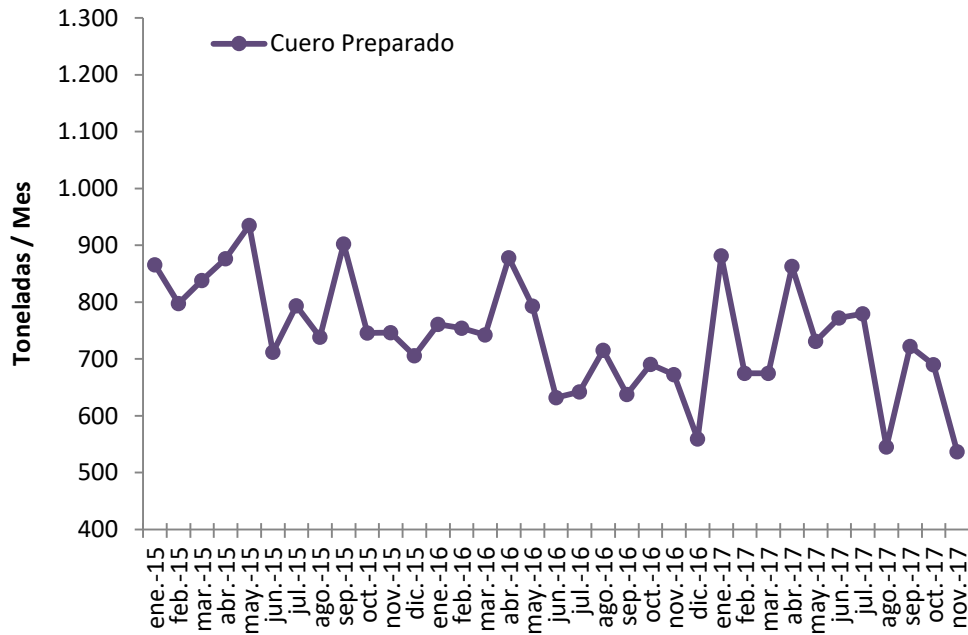
TONELADAS EXPORTADAS DE CUERO EN BRUTO



TONELADAS EXPORTADAS DE CUERO CURTIDO



TONELADAS EXPORTADAS DE CUERO PREPARADO

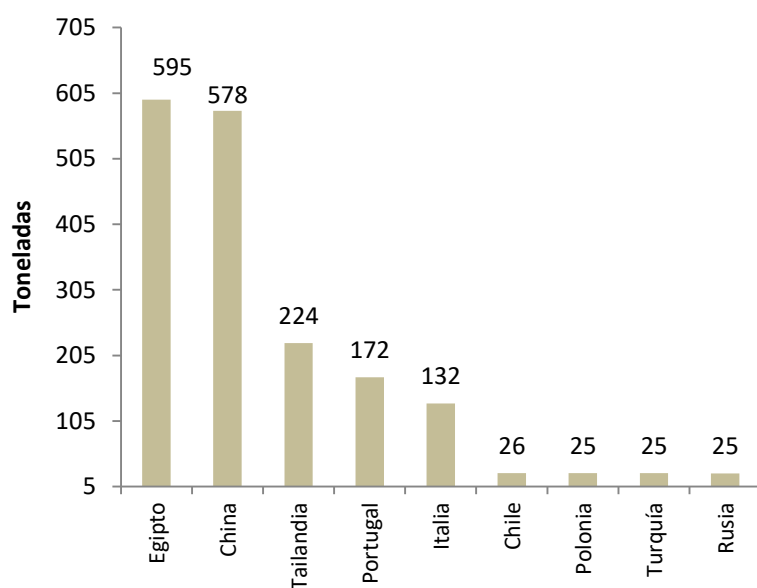


DESTINO DE LOS CUEROS BOVINOS EXPORTADOS - NOVIEMBRE 2017

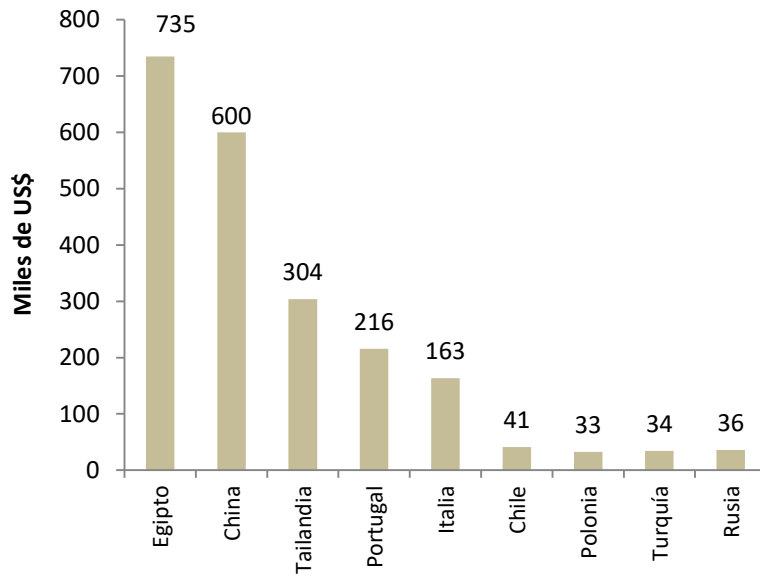
CUERO EN BRUTO

Países	Noviembre 2017		
	Toneladas	Miles de US\$	US\$/Ton
Egipto	595	735	1.235
China	578	600	1.038
Tailandia	224	304	1.357
Portugal	172	216	1.256
Italia	132	163	1.238
Chile	26	41	1.617
Polonia	25	33	1.286
Turquía	25	34	1.342
Rusia	25	36	1.444
Total	1.802	2.162	

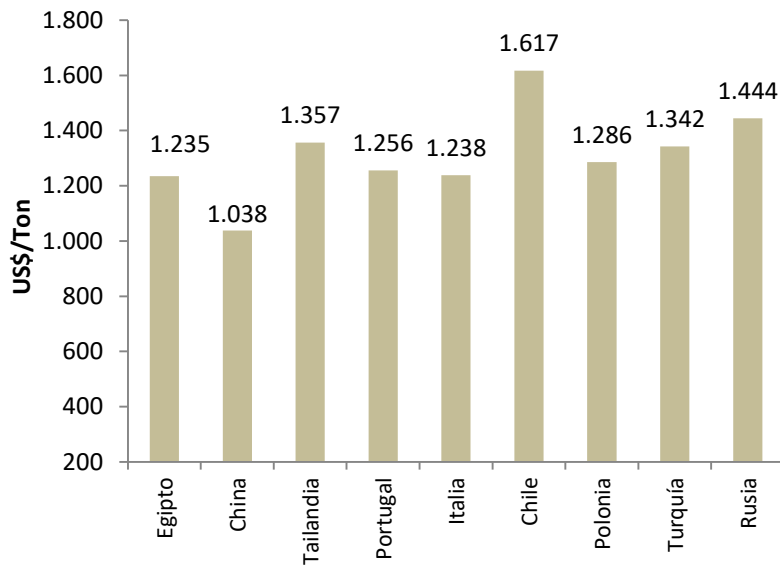
VOLUMEN EXPORTADO DE CUERO EN BRUTO POR PAÍS DESTINO 2017-11 (Toneladas)



VALOR EXPORTADO DE CUERO EN BRUTO POR PAÍS DESTINO 2017-11 (Miles de US\$)



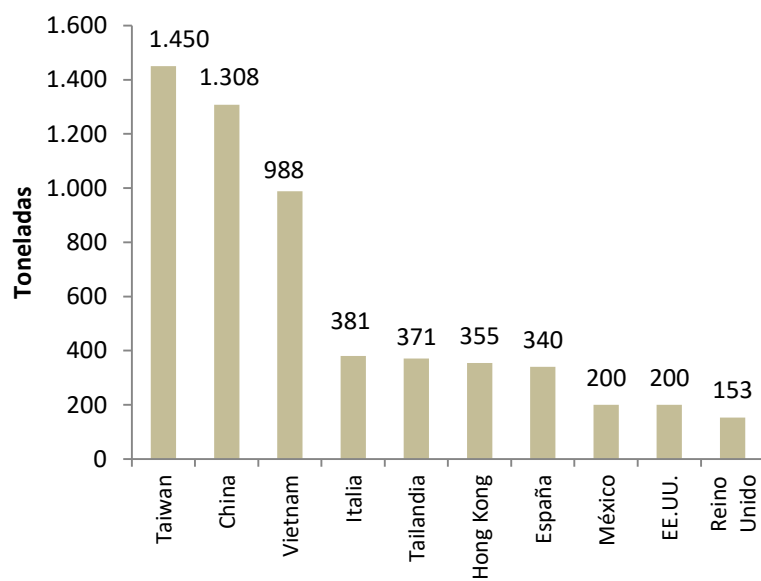
PRECIO DEL CUERO EN BRUTO POR PAÍS DESTINO 2017-11 (US\$/Ton)



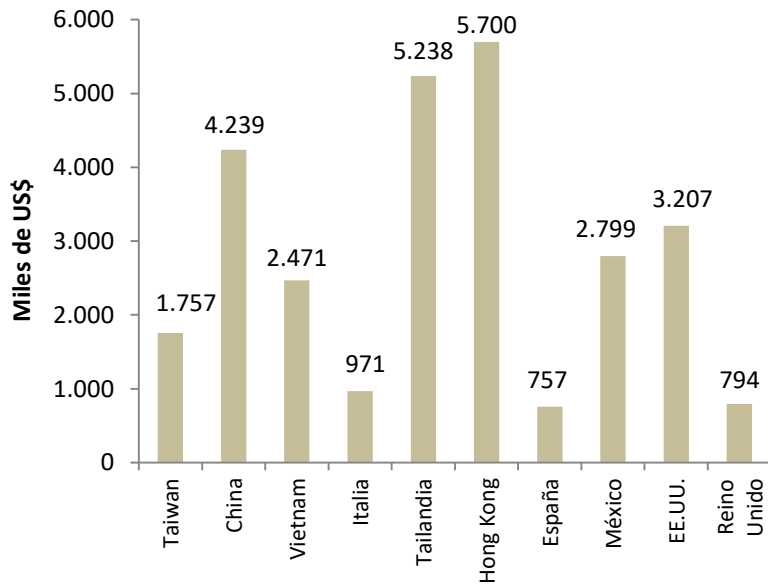
CUERO CURTIDO

Países	Noviembre 2017		
	Toneladas	Miles de US\$	US\$/Ton
Taiwan	1.450	1.757	1.212
China	1.308	4.239	3.240
Vietnam	988	2.471	2.500
Italia	381	971	2.550
Tailandia	371	5.238	14.122
Hong Kong	355	5.700	16.061
España	340	757	2.223
México	200	2.799	13.999
EE.UU.	200	3.207	16.053
Reino Unido	153	794	5.178
Otros	665	9.471	-
Total	6.411	37.403	

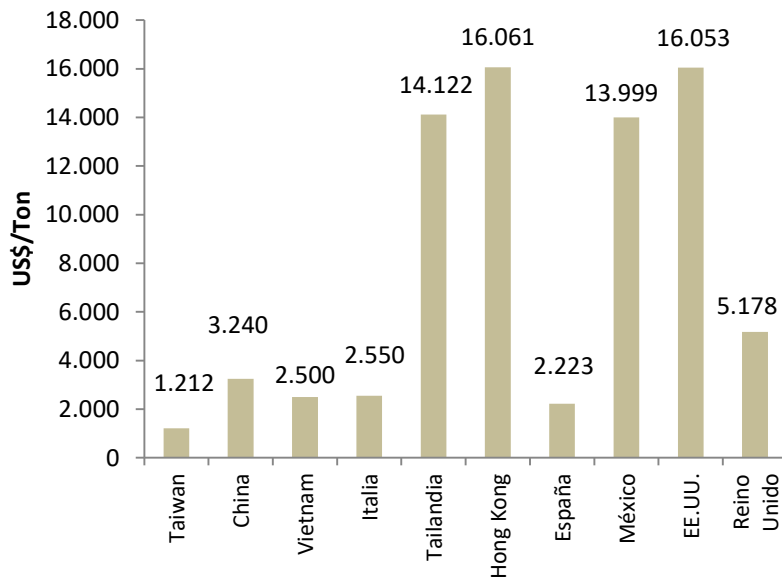
VOLUMEN EXPORTADO DE CUERO CURTIDO POR PAÍS DESTINO 2017-11 (Toneladas)



VALOR EXPORTADO DE CUERO CURTIDO POR PAÍS DESTINO 2017-11 (Miles de US\$)



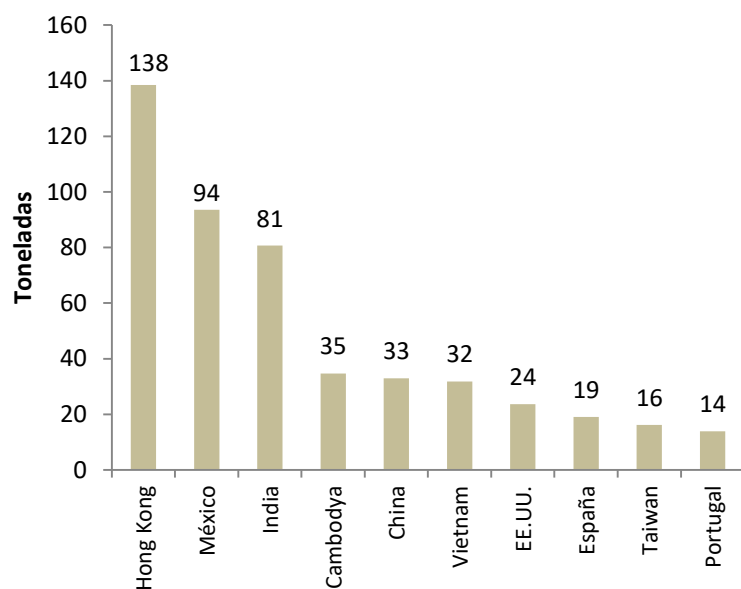
PRECIO DEL CUERO CURTIDO POR PAÍS DESTINO 2017-11 (US\$/Ton)



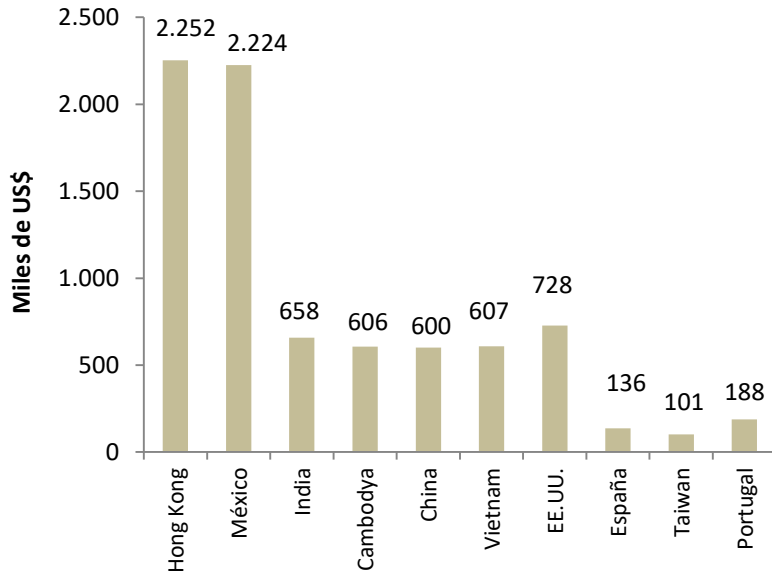
CUERO PREPARADO

Países	Noviembre 2017		
	Toneladas	Miles de US\$	US\$/Ton
Hong Kong	138	2.252	16.265
México	94	2.224	23.762
India	81	658	8.150
Cambodia	35	606	17.461
China	33	600	18.236
Vietnam	32	607	19.070
EE.UU.	24	728	30.796
España	19	136	7.141
Taiwan	16	101	6.266
Portugal	14	188	13.529
Otros	52	1.141	-
Total	537	9.243	

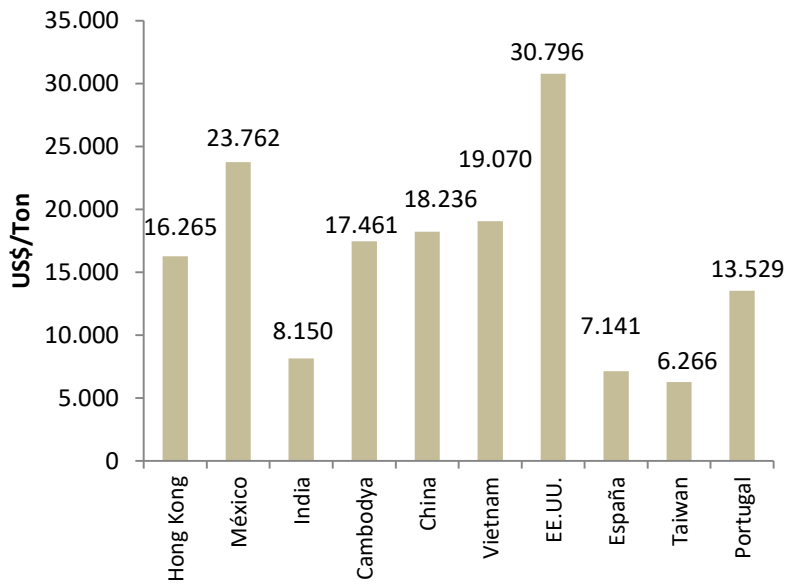
VOLUMEN EXPORTADO DE CUERO PREPARADO POR PAÍS DESTINO 2017-11 (Toneladas)



VALOR EXPORTADO DE CUERO PREPARADO POR PAÍS DESTINO 2017-11 (Miles de US\$)



PRECIO DEL CUERO PREPARADO POR PAÍS DESTINO 2017-11 (US\$/Ton)

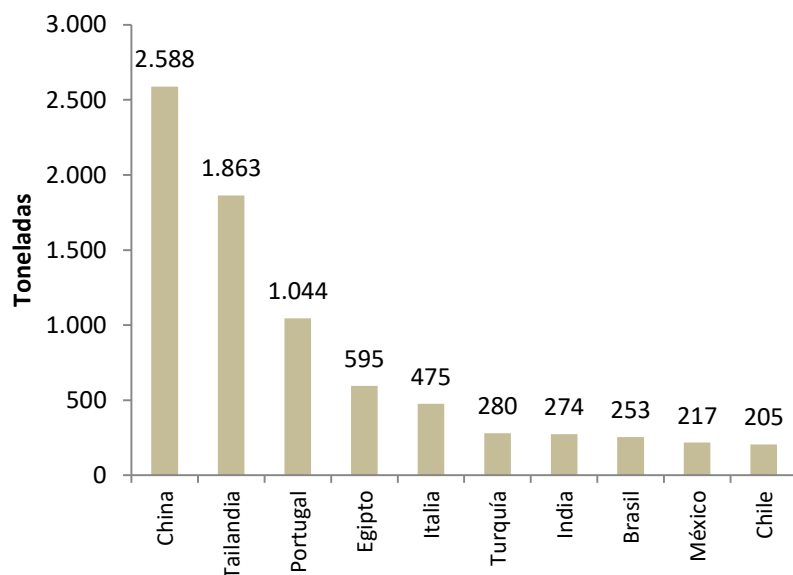


DESTINO DE LOS CUEROS BOVINOS EXPORTADOS – ACUMULADO A NOVIEMBRE 2017

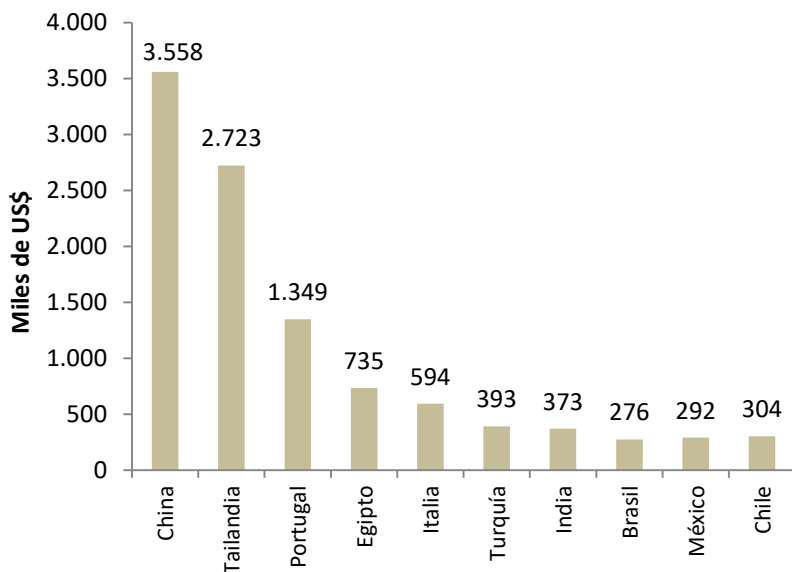
CUERO EN BRUTO

Países	Acumulado a Noviembre 2017		
	Toneladas	Miles de US\$	US\$/Ton
China	2.588	3.558	1.375
Tailandia	1.863	2.723	1.461
Portugal	1.044	1.349	1.292
Egipto	595	735	1.235
Italia	475	594	1.249
Turquía	280	393	1.407
India	274	373	1.360
Brasil	253	276	1.091
México	217	292	1.346
Chile	205	304	1.483
Otros	97	132	1.361
Total	7.891	10.729	

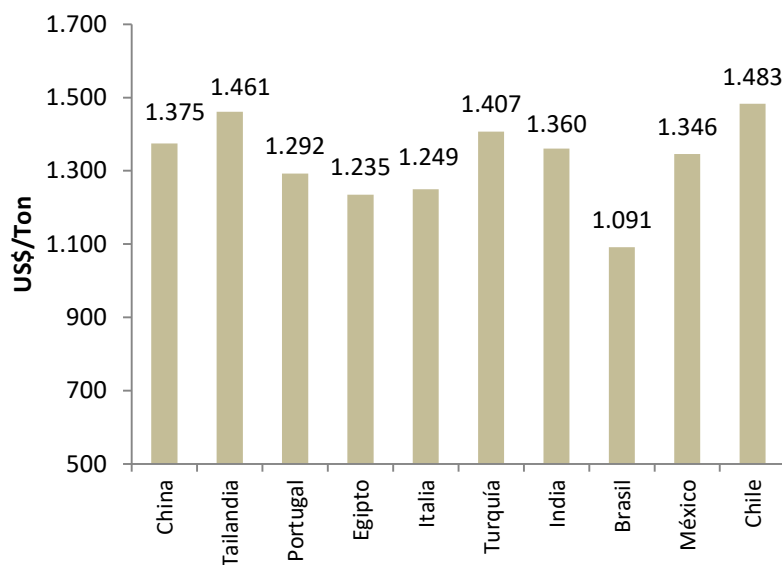
VOLUMEN EXPORTADO DE CUERO EN BRUTO POR PAÍS DESTINO (Toneladas)



VALOR EXPORTADO DE CUERO EN BRUTO POR PAÍS DESTINO (Miles de US\$)



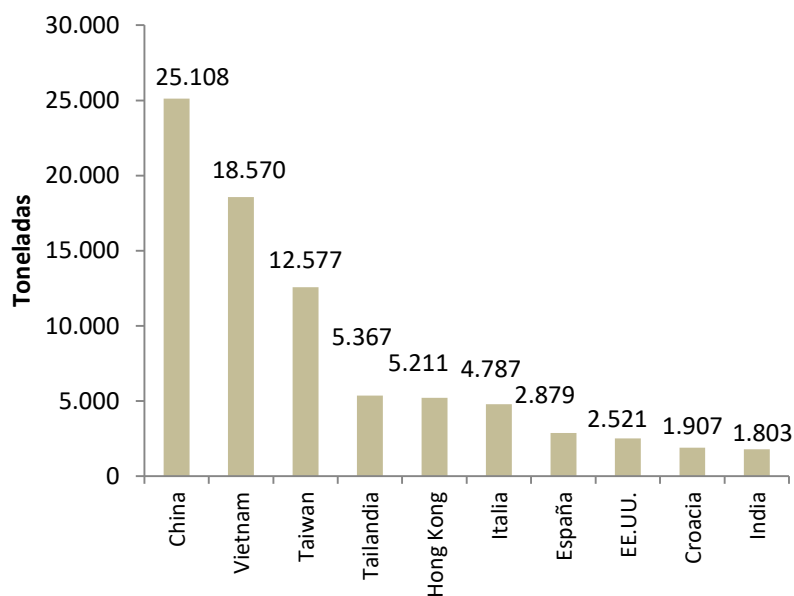
PRECIO DEL CUERO EN BRUTO POR PAÍS DESTINO (US\$/Ton)



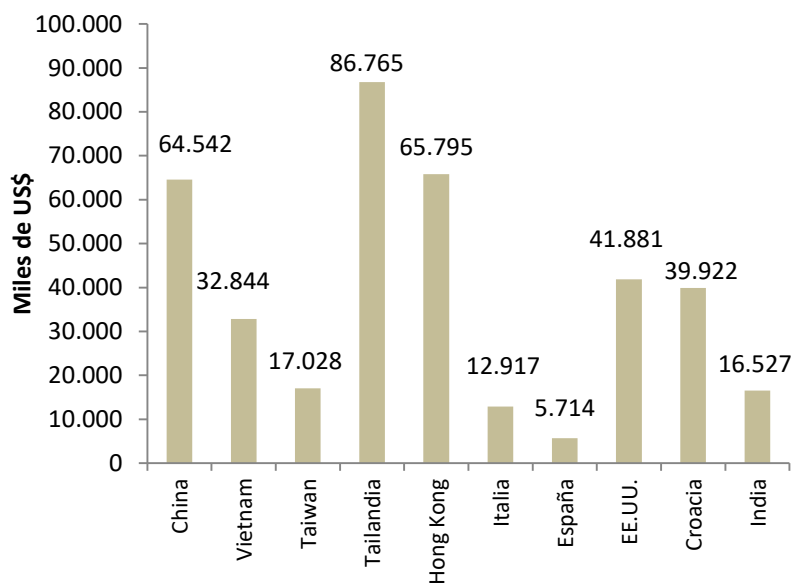
CUERO CURTIDO

Países	Acumulado a Noviembre 2017		
	Toneladas	Miles de US\$	US\$/Ton
China	25.108	64.542	2.571
Vietnam	18.570	32.844	1.769
Taiwan	12.577	17.028	1.354
Tailandia	5.367	86.765	16.167
Hong Kong	5.211	65.795	12.627
Italia	4.787	12.917	2.698
España	2.879	5.714	1.985
EE.UU.	2.521	41.881	16.616
Croacia	1.907	39.922	20.932
India	1.803	16.527	9.166
Otros	7.980	114.518	-
Total	88.709	498.452	

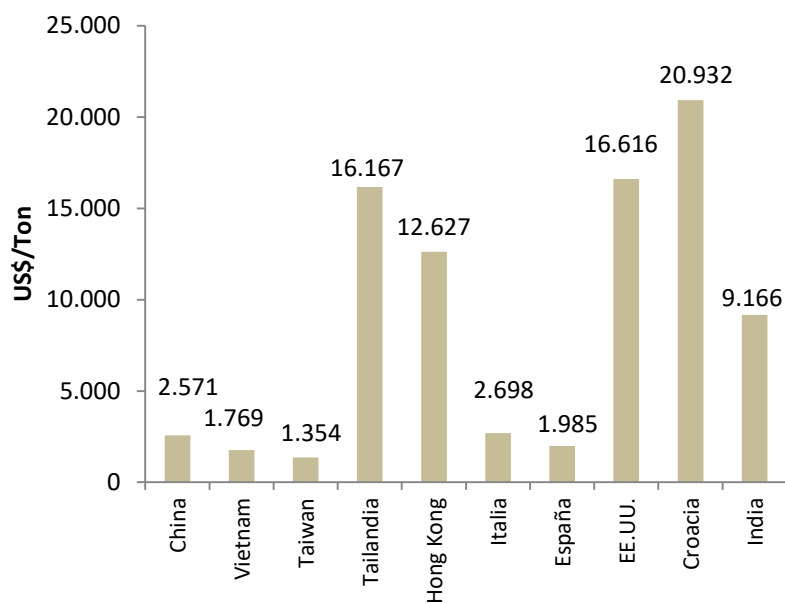
VOLUMEN EXPORTADO DE CUERO CURTIDO POR PAÍS DESTINO (Toneladas)



VALOR EXPORTADO DE CUERO CURTIDO POR PAÍS DESTINO (Miles de US\$)



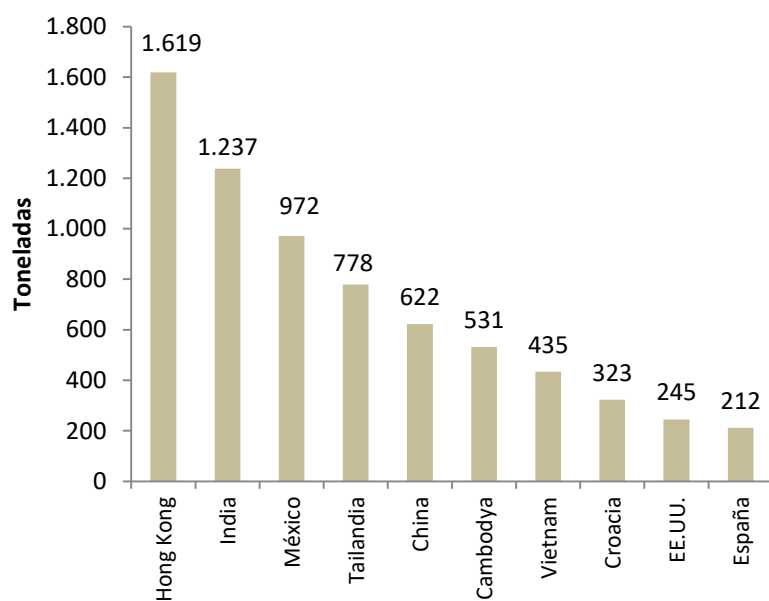
PRECIO DEL CUERO CURTIDO POR PAÍS DESTINO (US\$/Ton)



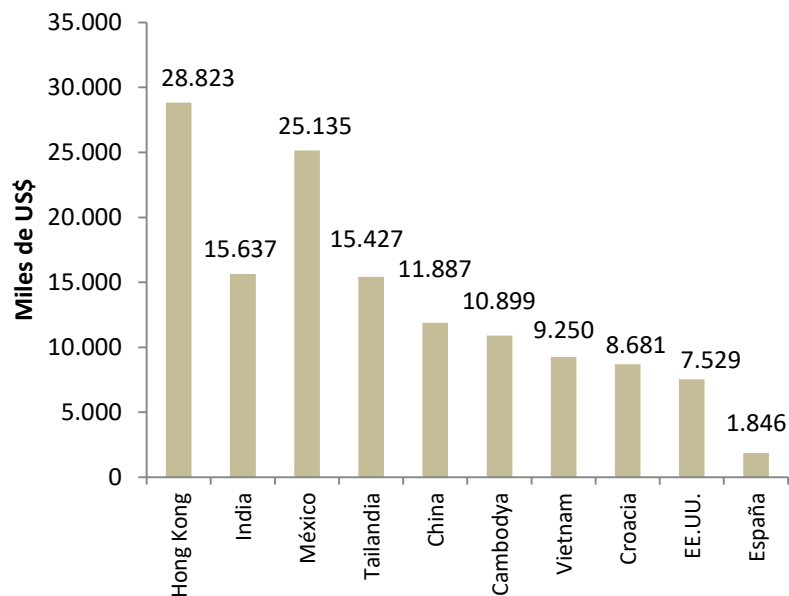
CUERO PREPARADO

Países	Acumulado a Noviembre 2017		
	Toneladas	Miles de US\$	US\$/Ton
Hong Kong	1.619	28.823	17.805
India	1.237	15.637	12.639
México	972	25.135	25.869
Tailandia	778	15.427	19.818
China	622	11.887	19.098
Cambodia	531	10.899	20.522
Vietnam	435	9.250	21.288
Croacia	323	8.681	26.841
EE.UU.	245	7.529	30.721
España	212	1.846	8.696
Otros	896	18.500	-
Total	7.871	153.614	

VOLUMEN EXPORTADO DE CUERO PREPARADO POR PAÍS DESTINO (Toneladas)



VALOR EXPORTADO DE CUERO PREPARADO POR PAÍS DESTINO (Miles de US\$)



PRECIO DEL CUERO PREPARADO POR PAÍS DESTINO (US\$/Ton)

