



# BOVINOS

Dirección Nacional de Estudios y Análisis Económico del Sector Pecuario

Subsecretaría de Ganadería  
Secretaría de Agricultura, Ganadería y Pesca



Ministerio de Agroindustria  
Presidencia de la Nación

**MINISTRO DE AGROINDUSTRIA**

C.P.N. Ricardo Buryaile

**SECRETARIO DE AGRICULTURA, GANADERÍA Y PESCA**

Dr. Ricardo Negri

**SUBSECRETARIO DE GANADERÍA**

Ing. Rodrigo Troncoso

**DIRECTORA NACIONAL DE ESTUDIOS Y ANÁLISIS  
ECONÓMICO DEL SECTOR PECUARIO**

Lic. Consolación Otaño

**DIRECTORA DE ANÁLISIS ECONÓMICO PECUARIO**

Lic. Norma Dobaño

**Elaborado por:**

Ing. Zoot. Luciana Suparo

**Contacto:**

(011)4349-2831

productos\_pecuarios@magyp.gob.ar

# INFORME DE EXPORTACIONES ARGENTINAS DE CUERO BOVINO

## FEBRERO 2016

### ARGENTINA - EXPORTACIONES DE CUERO EN BRUTO (Posición 4101)

Cuero en Bruto	Exportaciones Argentinas								
	Toneladas			Miles de dólares			Precio (US\$/Ton)		
	2014	2015	2016	2014	2015	2016	2014	2015	2016
Enero	38			94			2.489		
Febrero	20			48			2.350		
Marzo	38	15		104	22		2.695	1.500	
Abril		50			117			2.350	
Mayo	40			104			2.580		
Junio	21			56			2.720		
Julio									
Agosto									
Septiembre									
Octubre		50			118			2.350	
Noviembre		25			60			2.350	
Diciembre									
Total anual	158	140	0	406	317	0	2.567	2.138	-
Total a febrero	58	0	-	141	0	-	2.419	0	-
Var. Feb. año ant. (%)	-	-	-	-	-	-	-	-	-
Var. Feb/Ene (%)	-46,3%	-	-	-49,3%	-	-	-5,6%	-	-

Promedio

### ARGENTINA - EXPORTACIONES DE CUERO CURTIDO (Posición 4104)

Cuero Curtido	Exportaciones Argentinas								
	Toneladas			Miles de dólares			Precio (US\$/Ton)		
	2014	2015	2016	2014	2015	2016	2014	2015	2016
Enero	7.472	8.274	6.027	53.272	64.228	38.455	7.130	7.762	6.380
Febrero	9.316	7.370	7.304	57.278	58.686	42.699	6.148	7.962	5.846
Marzo	7.659	6.706		54.136	52.069		7.068	7.764	
Abril	7.350	7.149		52.699	54.187		7.170	7.580	
Mayo	8.997	7.718		71.559	59.612		7.953	7.724	
Junio	7.081	5.975		61.059	48.012		8.623	8.035	
Julio	7.504	5.864		66.912	54.193		8.917	9.242	
Agosto	8.969	7.398		75.320	59.111		8.398	7.990	
Septiembre	6.973	8.485		58.585	52.560		8.401	6.194	
Octubre	8.204	6.537		73.850	46.310		9.002	7.084	
Noviembre	8.426	7.090		64.101	45.534		7.608	6.423	
Diciembre	7.141	5.385		55.871	39.030		7.824	7.248	
Total anual	95.093	83.952	13.332	744.643	633.533	81.154	7.853	7.584	6.113
Total a febrero	16.788	15.645	13.332	110.550	122.914	81.154	6.639	7.862	6.113
Var. Feb. año ant. (%)	-	-20,9%	-0,9%	-	2,5%	-27,2%	-	29,5%	-26,6%
Var. Feb/Ene (%)	24,7%	-10,9%	21,2%	7,5%	-8,6%	11,0%	-13,8%	2,6%	-8,4%

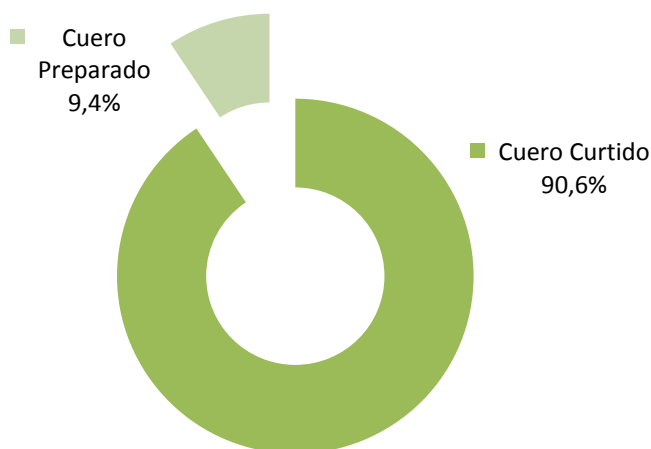
Promedio

## ARGENTINA - EXPORTACIONES DE CUERO PREPARADO (Posición 4107)

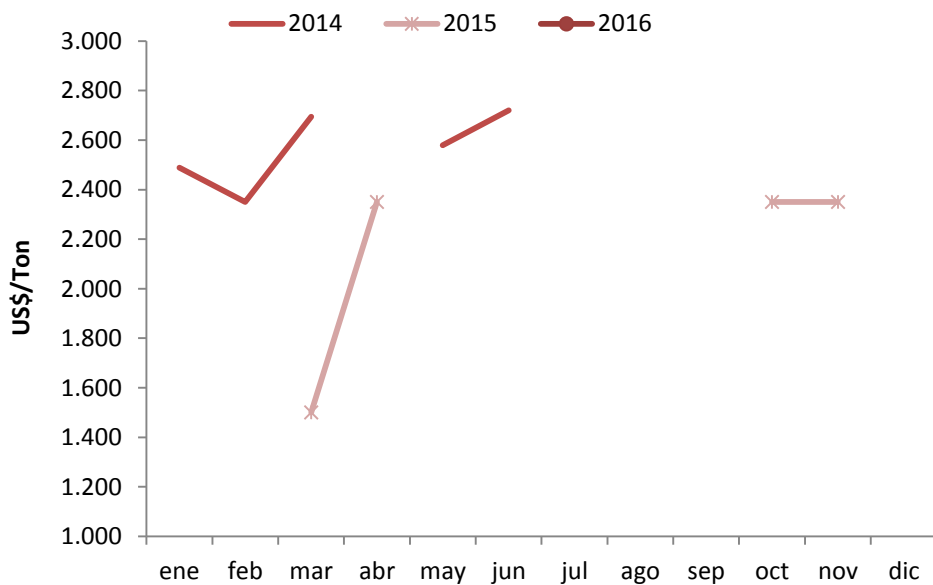
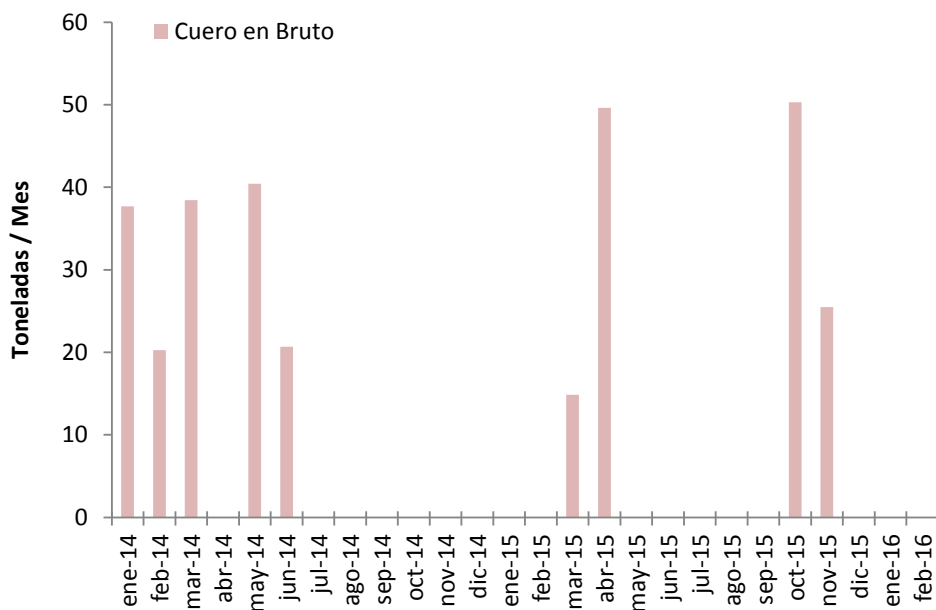
Cuero Preparado	Exportaciones Argentinas								
	Toneladas			Miles de dólares			Precio (US\$/Ton)		
	2014	2015	2016	2014	2015	2016	2014	2015	2016
Enero	1.231	866	761	25.521	18.153	13.516	20.733	20.973	17.763
Febrero	1.230	798	754	24.970	15.273	13.762	20.296	19.144	18.249
Marzo	1.305	838		27.984	17.468		21.447	20.839	
Abril	1.173	877		25.588	18.259		21.823	20.828	
Mayo	1.266	935		26.975	17.835		21.311	19.077	
Junio	814	712		16.171	13.483		19.856	18.939	
Julio	968	794		18.979	15.584		19.604	19.633	
Agosto	1.240	739		24.087	13.939		19.423	18.871	
Septiembre	874	903		17.282	14.557		19.768	16.129	
Octubre	852	746		16.343	14.193		19.192	19.033	
Noviembre	665	736		14.336	13.662		21.545	18.554	
Diciembre	748	706		15.146	12.835		20.251	18.183	
<b>Total anual</b>	<b>12.366</b>	<b>9.648</b>	<b>1.515</b>	<b>253.383</b>	<b>185.242</b>	<b>27.278</b>	<b>20.437</b>	<b>19.184</b>	<b>18.006</b>
<b>Total a febrero</b>	<b>2.461</b>	<b>1.663</b>	<b>1.515</b>	<b>50.491</b>	<b>33.426</b>	<b>27.278</b>	<b>20.514</b>	<b>20.058</b>	<b>18.006</b>
Var. Feb. año ant. (%)	-	-35,2%	-5,5%	-	-38,8%	-9,9%	-	-5,7%	-4,7%
Var. Feb/Ene (%)	-0,1%	-7,8%	-0,9%	-2,2%	-15,9%	1,8%	-2,1%	-8,7%	2,7%

Promedio

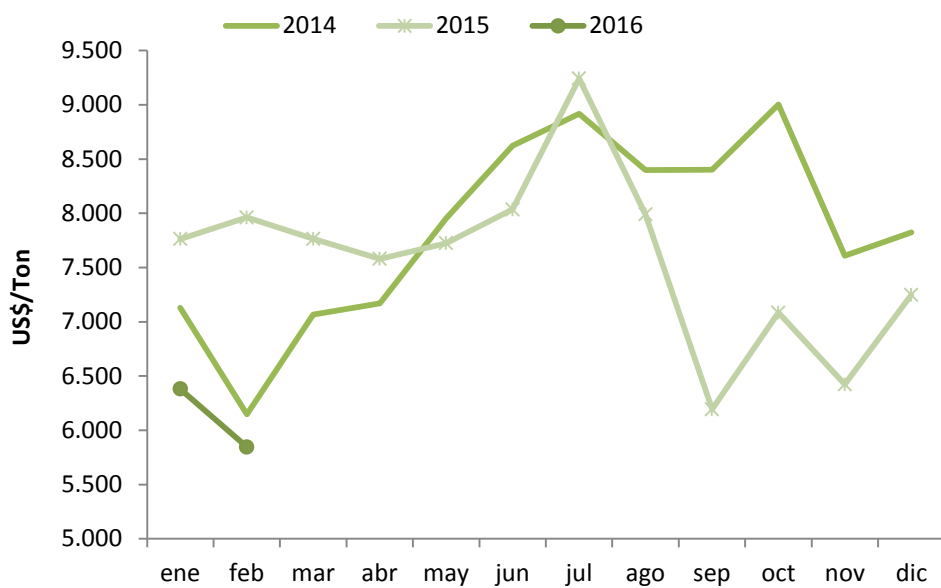
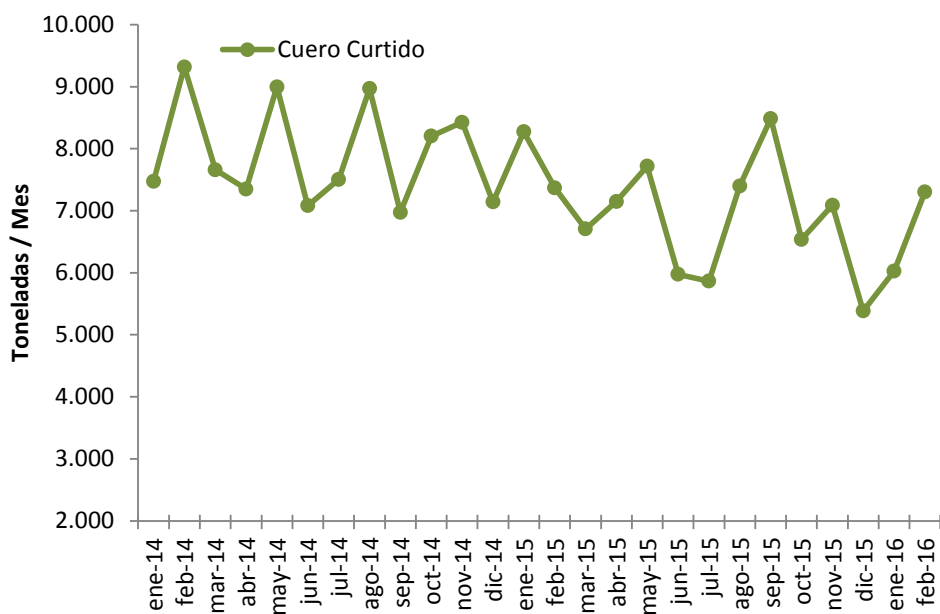
## VOLUMEN EXPORTADO DE CUERO - FEBRERO 2016 (toneladas)



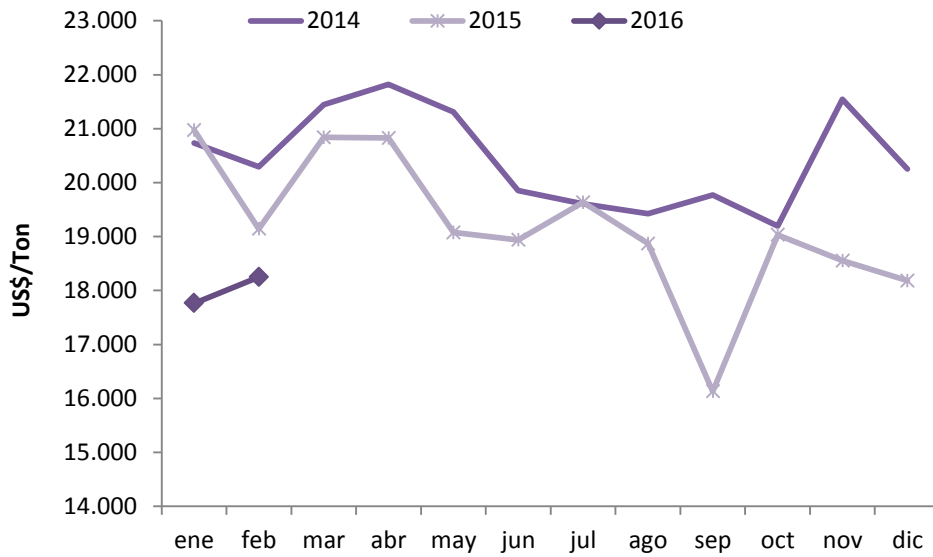
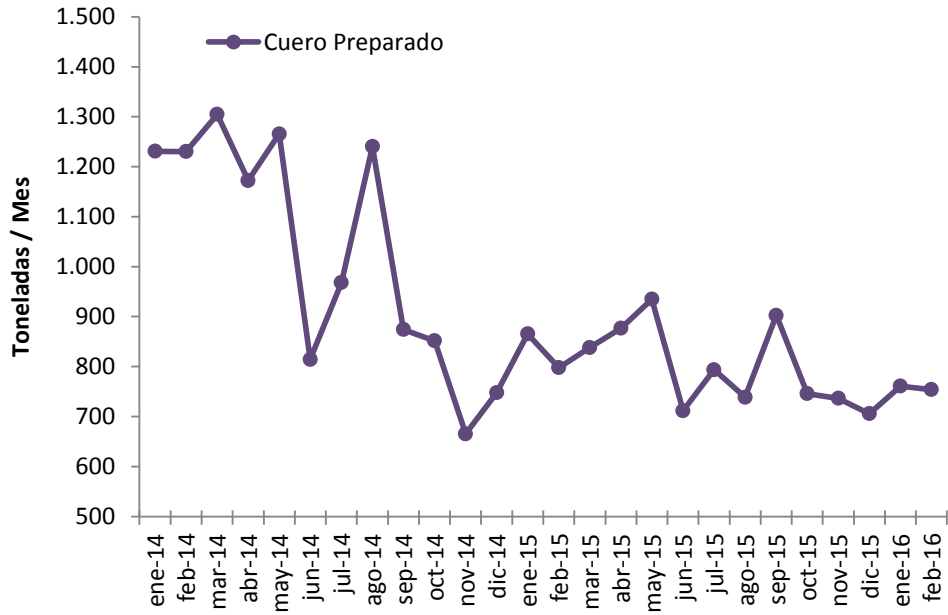
### TONELADAS EXPORTADAS DE CUERO EN BRUTO



### TONELADAS EXPORTADAS DE CUERO CURTIDO



### TONELADAS EXPORTADAS DE CUERO PREPARADO





DESTINO DE LOS CUEROS BOVINOS EXPORTADOS - FEBRERO 2016

CUERO EN BRUTO

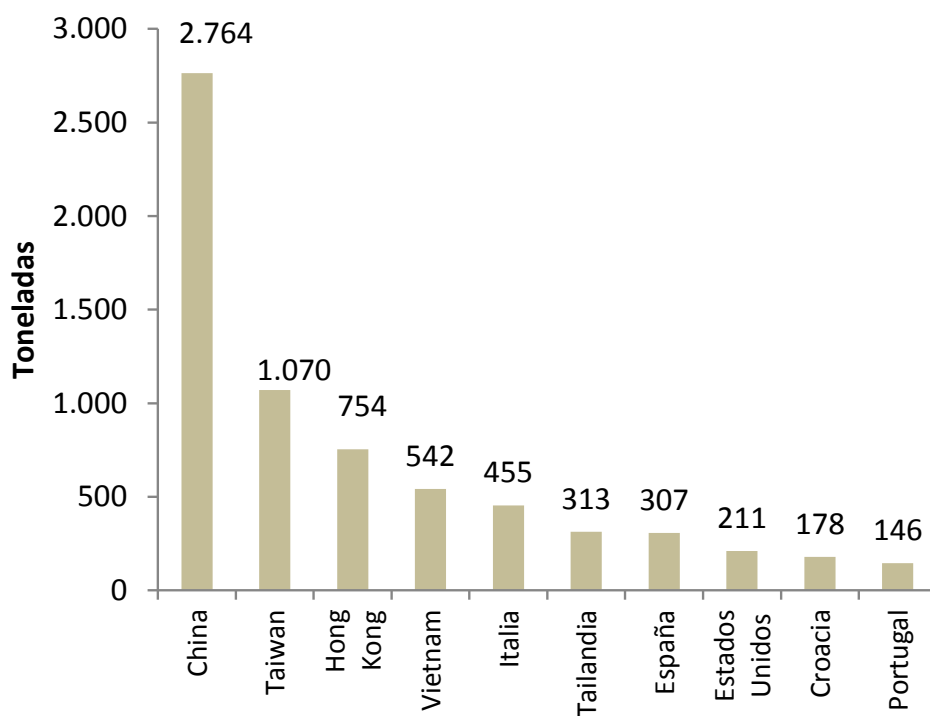
Países	Febrero 2016		
	Toneladas	Miles de US\$	US\$/Ton
Total			

CUERO CURTIDO

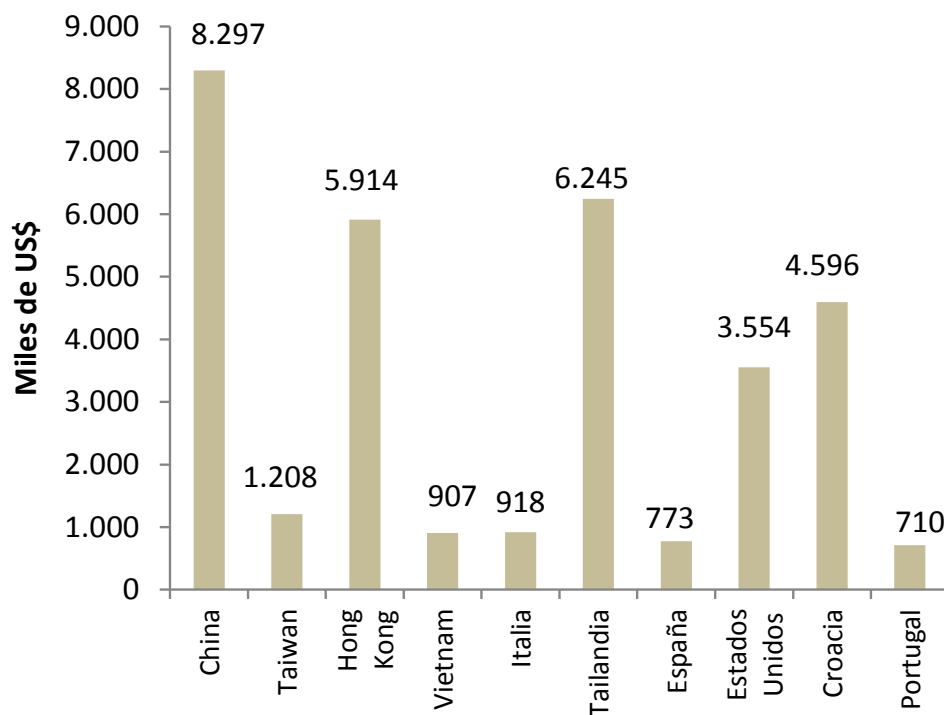
Países	Febrero 2016		
	Toneladas	Miles de US\$	US\$/Ton
China	2.764	8.297	3.002
Taiwan	1.070	1.208	1.128
Hong Kong	754	5.914	7.848
Vietnam	542	907	1.674
Italia	455	918	2.018
Tailandia	313	6.245	19.968
España	307	773	2.517
Estados Unidos	211	3.554	16.865
Croacia	178	4.596	25.757
Portugal	146	710	4.855
Otros	565	9.577	-
Total	7.304	42.699	



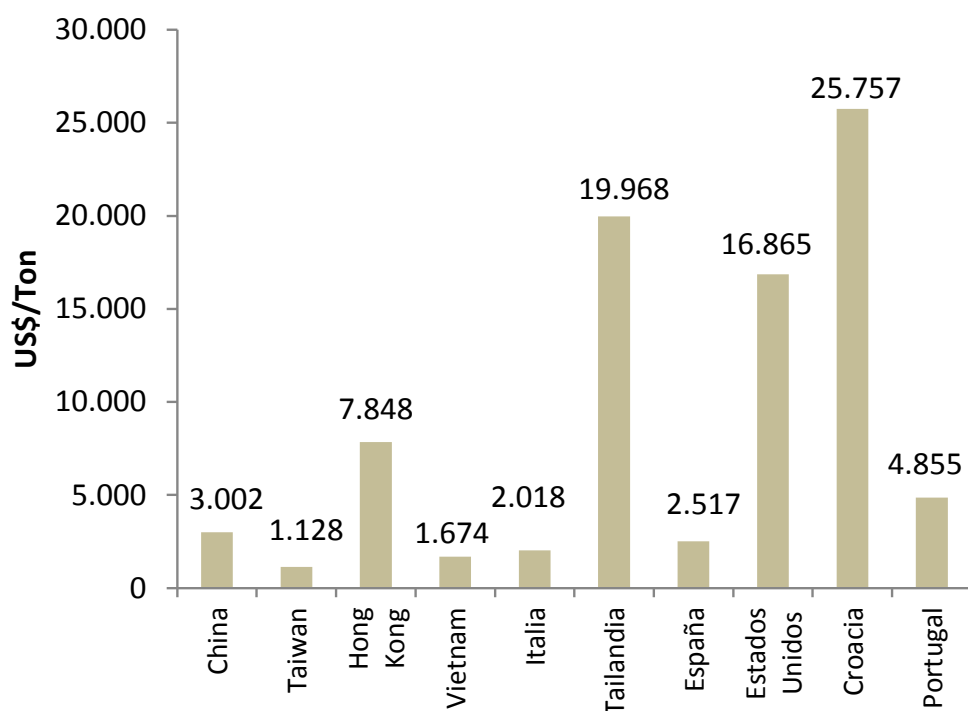
VOLUMEN EXPORTADO DE CUERO CURTIDO POR PAÍS DESTINO 2016-02 (Toneladas)



VALOR EXPORTADO DE CUERO CURTIDO POR PAÍS DESTINO 2016-02 (Miles de US\$)



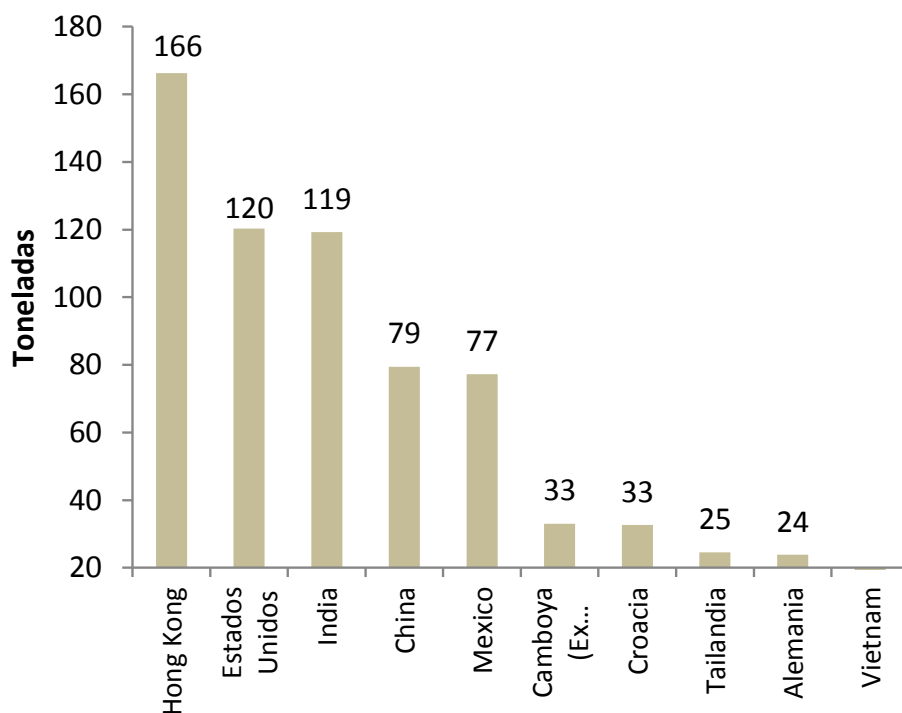
PRECIO DEL CUERO CURTIDO POR PAÍS DESTINO 2016-02 (US\$/Ton)



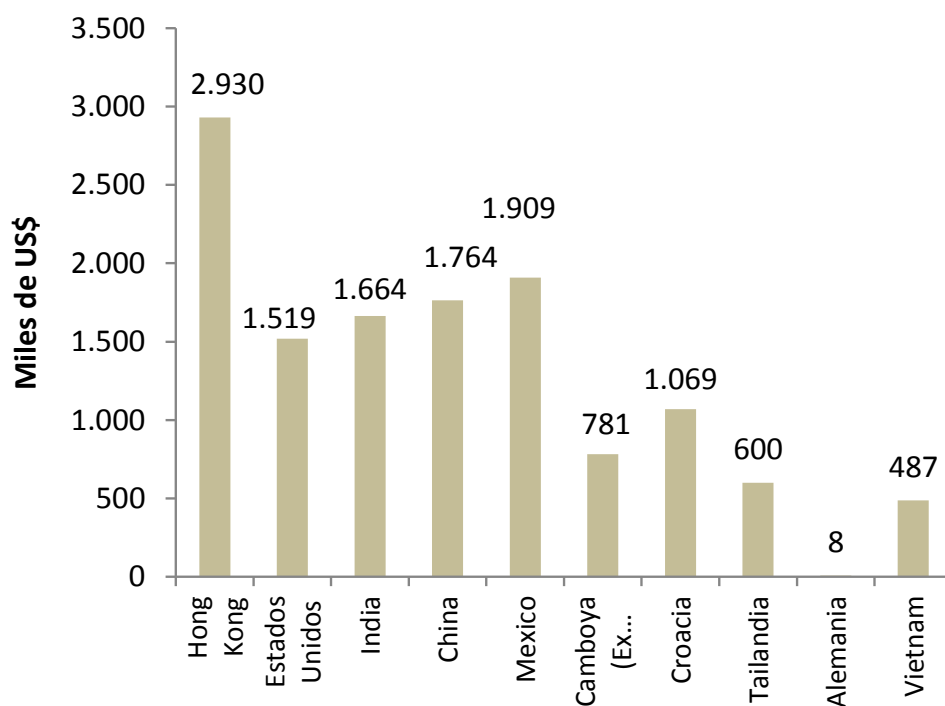
CUERO PREPARADO

Países	Febrero 2016		
	Toneladas	Miles de US\$	US\$/Ton
Hong Kong	166	2.930	17.624
Estados Unidos	120	1.519	12.622
India	119	1.664	13.945
China	79	1.764	22.199
Mexico	77	1.909	24.733
Camboya (Ex Kampuchea)	33	781	23.635
Croacia	33	1.069	32.746
Tailandia	25	600	24.473
Alemania	24	8	330
Vietnam	19	487	25.439
Otros	58	1.031	-
<b>Total</b>	<b>754</b>	<b>13.762</b>	

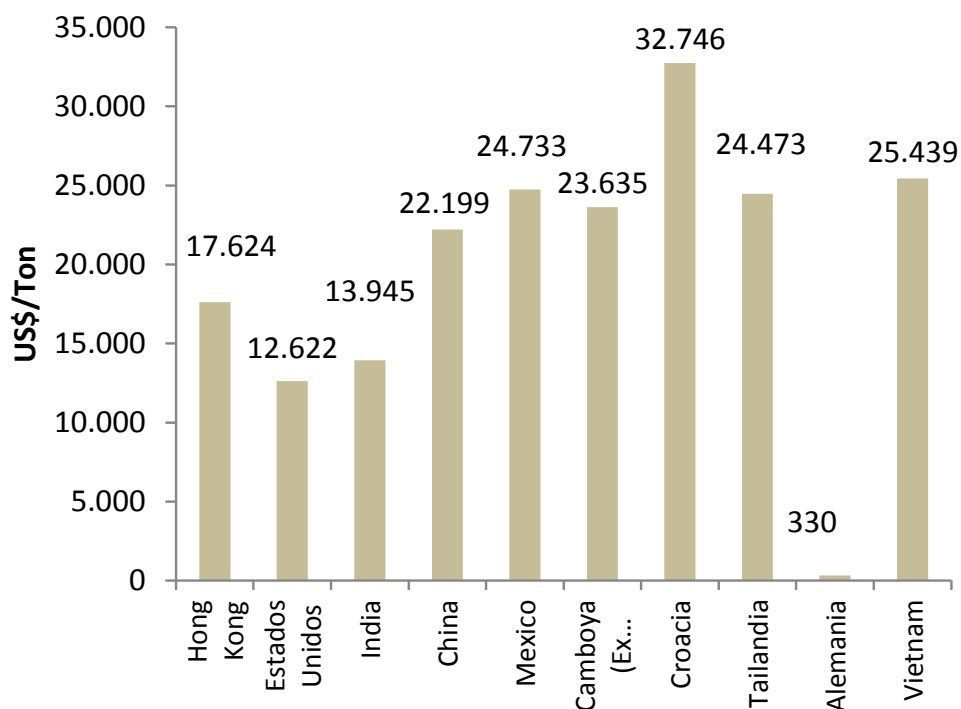
VOLUMEN EXPORTADO DE CUERO PREPARADO POR PAÍS DESTINO 2016-02 (Toneladas)



VALOR EXPORTADO DE CUERO PREPARADO POR PAÍS DESTINO 2016-02 (Miles de US\$)



PRECIO DEL CUERO PREPARADO POR PAÍS DESTINO 2016-02 (US\$/Ton)



DESTINO DE LOS CUEROS BOVINOS EXPORTADOS - ACUMULADO A FEBRERO 2016

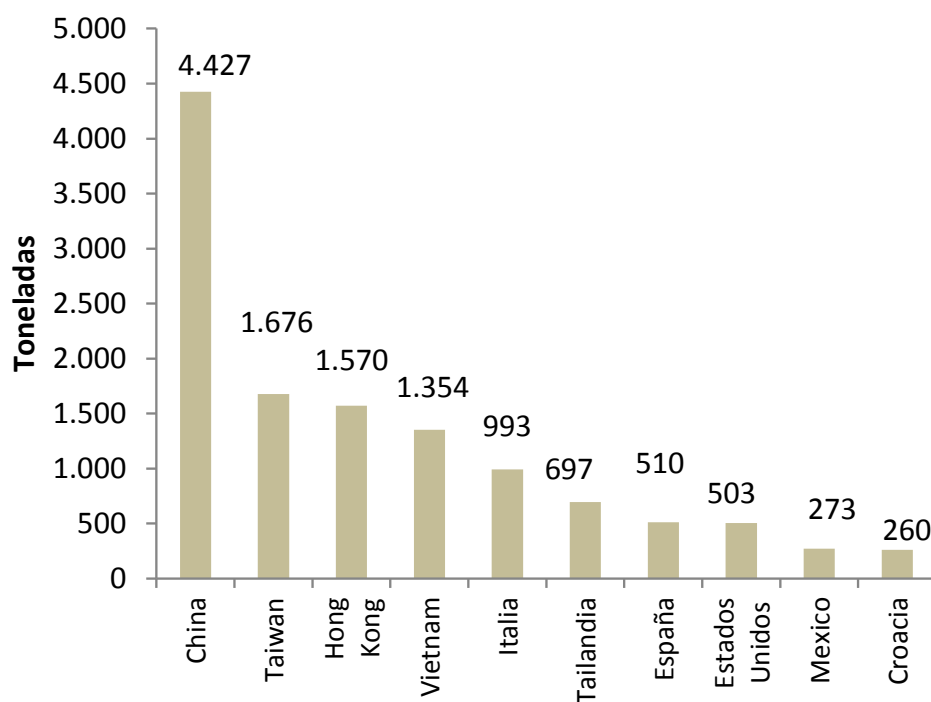
CUERO EN BRUTO

Países	Acumulado a Febrero 2016		
	Toneladas	Miles de US\$	US\$/Ton
Total			

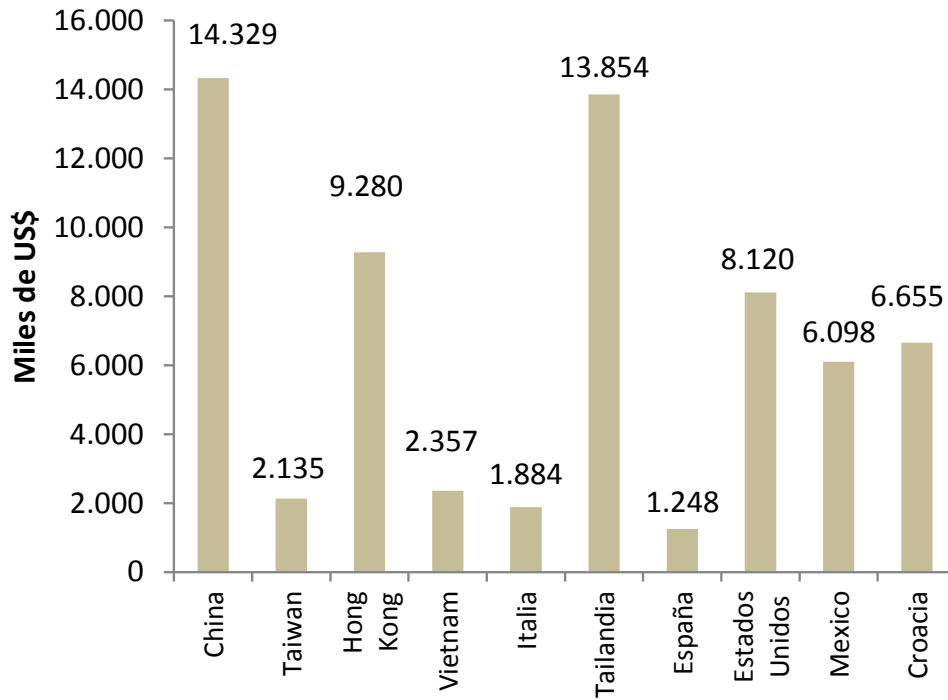
CUERO CURTIDO

Países	Acumulado a Febrero 2016		
	Toneladas	Miles de US\$	US\$/Ton
China	4.427	14.329	3.237
Taiwan	1.676	2.135	1.274
Hong Kong	1.570	9.280	5.909
Vietnam	1.354	2.357	1.741
Italia	993	1.884	1.897
Tailandia	697	13.854	19.882
España	510	1.248	2.447
Estados Unidos	503	8.120	16.133
Mexico	273	6.098	22.347
Croacia	260	6.655	25.564
Otros	1.068	15.194	-
<b>Total</b>	<b>13.332</b>	<b>81.154</b>	

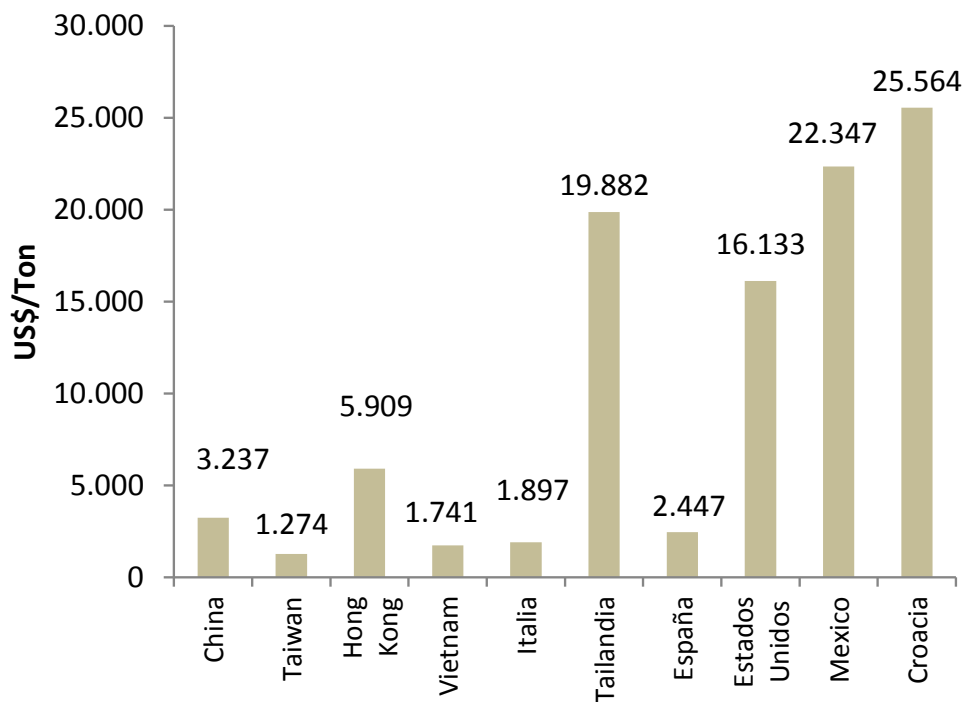
VOLUMEN EXPORTADO DE CUERO CURTIDO POR PAÍS DESTINO (Toneladas)



VALOR EXPORTADO DE CUERO CURTIDO POR PAÍS DESTINO (Miles de US\$)



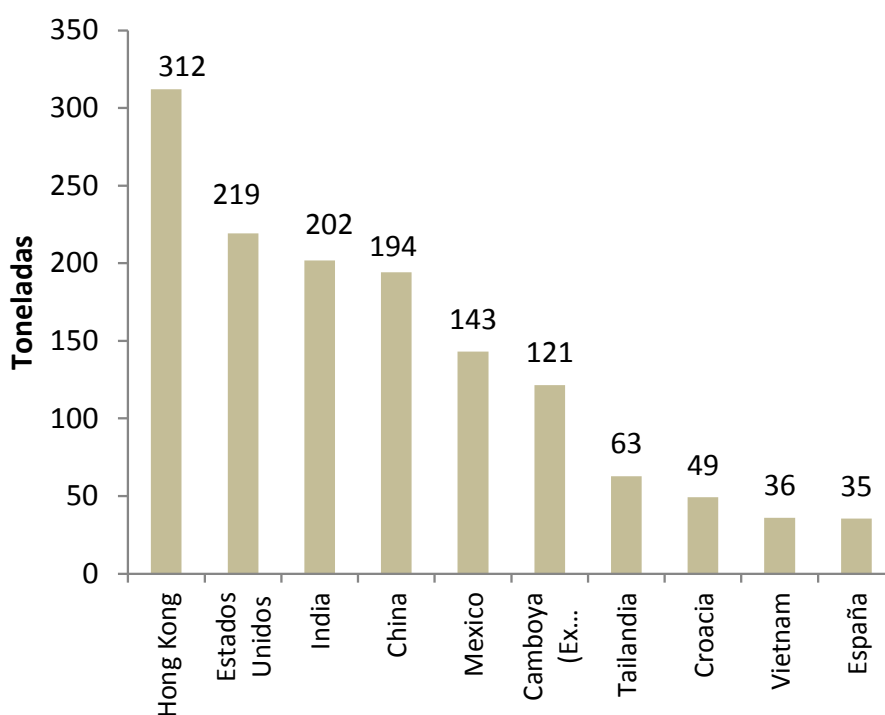
PRECIO DEL CUERO CURTIDO POR PAÍS DESTINO (US\$/Ton)



CUERO PREPARADO

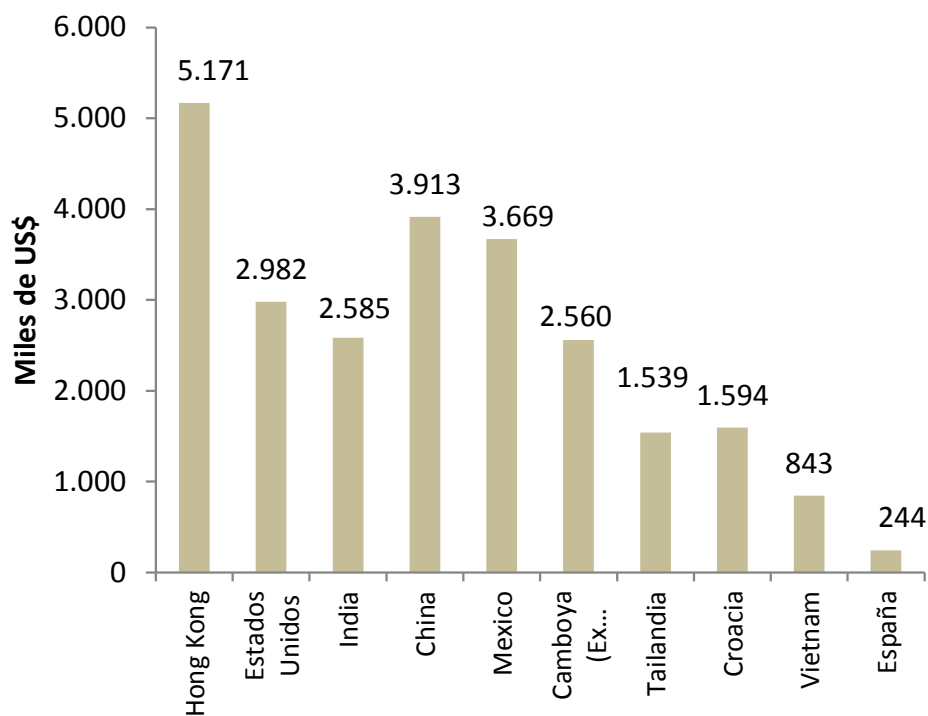
Países	Acumulado a Febrero 2016		
	Toneladas	Miles de US\$	US\$/Ton
Hong Kong	312	5.171	16.562
Estados Unidos	219	2.982	13.604
India	202	2.585	12.803
China	194	3.913	20.152
Mexico	143	3.669	25.660
Camboya (Ex Kampuch	121	2.560	21.071
Tailandia	63	1.539	24.481
Croacia	49	1.594	32.396
Vietnam	36	843	23.481
España	35	244	6.884
Otros	140	2.178	-
<b>Total</b>	<b>1.515</b>	<b>27.278</b>	

VOLUMEN EXPORTADO DE CUERO PREPARADO POR PAÍS DESTINO (Toneladas)





### VALOR EXPORTADO DE CUERO PREPARADO POR PAÍS DESTINO (Miles de US\$)



### PRECIO DEL CUERO PREPARADO POR PAÍS DESTINO (US\$/Ton)

