


JULIO 2015



EXPORTACIONES ARGENTINAS DE CUERO BOVINOS



SUBSECRETARÍA DE GANADERIA

2015-07



INFORME DE EXPORTACIONES ARGENTINAS DE CUERO BOVINO

JULIO 2015

ARGENTINA - EXPORTACIONES DE CUERO EN BRUTO (Posición 4101)

Cuero en Bruto	Exportaciones Argentinas								
	Toneladas			Miles de dólares			Precio (US\$/Ton)		
	2013	2014	2015	2013	2014	2015	2013	2014	2015
Enero		38			94			2.489	
Febrero	26	20		25	48		957	2.350	
Marzo	44	38	15	68	104	22	1.541	2.695	1.500
Abril	83		50	71		117	854		2.350
Mayo	436	40		609	104		1.397	2.580	
Junio	440	21		680	56		1.547	2.720	
Julio	477			1.057			2.217		
Agosto	237			560			2.366		
Septiembre	810			2.018			2.490		
Octubre	453			1.141			2.522		
Noviembre	211			494			2.339		
Diciembre	320			867			2.711		
Total anual	3.536	158	64	7.590	406	139	1.904	2.567	1.925
Total a julio	1.505	158	64	2.510	406	139	1.419	2.567	1.925
Var. Jul. año ant. (%)	-	-	-	-	-	-	-	-	-
Var. Jul/Jun (%)	8,4%	-	-	55,4%	-	-	43,3%	-	-

Promedio

ARGENTINA - EXPORTACIONES DE CUERO CURTIDO (Posición 4104)

Cuero Curtido	Exportaciones Argentinas								
	Toneladas			Miles de dólares			Precio (US\$/Ton)		
	2013	2014	2015	2013	2014	2015	2013	2014	2015
Enero	7.088	7.465	8.274	41.439	53.125	64.228	5.846	7.116	7.762
Febrero	6.217	9.316	7.370	41.766	57.278	58.686	6.718	6.148	7.962
Marzo	6.584	7.659	6.661	48.086	54.136	52.005	7.304	7.068	7.807
Abril	6.927	7.316	7.149	52.104	52.102	54.187	7.522	7.122	7.580
Mayo	8.990	8.997	7.717	60.200	71.559	59.594	6.697	7.953	7.722
Junio	6.973	7.063	5.934	51.253	61.032	47.944	7.350	8.642	8.080
Julio	6.745	7.504	5.864	48.929	66.912	54.193	7.254	8.917	9.242
Agosto	9.895	8.969		66.430	75.320		6.713	8.398	
Septiembre	7.790	6.973		58.561	58.585		7.518	8.401	
Octubre	9.407	8.204		62.219	73.850		6.614	9.002	
Noviembre	8.798	8.426		63.896	64.101		7.262	7.608	
Diciembre	8.496	7.141		56.331	55.871		6.630	7.824	
Total anual	93.910	95.034	48.969	651.213	743.871	390.838	6.952	7.850	8.022
Total a julio	49.524	55.320	48.969	343.777	416.143	390.838	6.956	7.567	8.022
Var. Jul. año ant. (%)	-	11,2%	-21,9%	-	36,8%	-19,0%	-	22,9%	3,6%
Var. Jul/Jun (%)	-3,3%	6,2%	-1,2%	-4,5%	9,6%	13,0%	-1,3%	3,19%	14,38%

Promedio

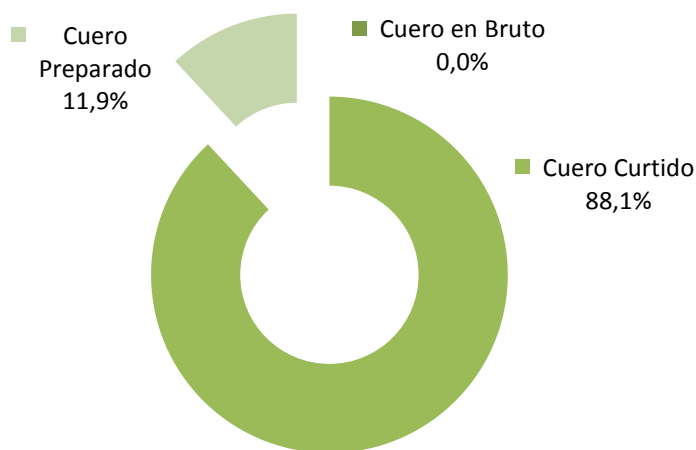


ARGENTINA - EXPORTACIONES DE CUERO PREPARADO (Posición 4107)

Cuero Preparado	Exportaciones Argentinas								
	Toneladas			Miles de dólares			Precio (US\$/Ton)		
	2013	2014	2015	2013	2014	2015	2013	2014	2015
Enero	999	1.231	866	18.348	25.521	18.153	18.363	20.733	20.973
Febrero	980	1.229	798	17.965	24.937	15.273	18.338	20.285	19.144
Marzo	1.214	1.304	838	22.024	27.954	17.468	18.145	21.438	20.839
Abril	1.150	1.171	877	20.082	25.528	18.259	17.468	21.807	20.828
Mayo	1.345	1.262	935	22.510	26.938	17.835	16.734	21.342	19.077
Junio	1.167	814	712	20.388	16.171	13.483	17.477	19.856	18.939
Julio	1.138	968	794	19.155	18.979	15.584	16.833	19.604	19.633
Agosto	1.275	1.240		21.129	24.087		16.578	19.423	
Septiembre	1.021	874		18.719	17.282		18.342	19.768	
Octubre	1.148	848		20.795	16.204		18.112	19.116	
Noviembre	1.186	665		20.706	14.336		17.463	21.545	
Diciembre	1.304	746		24.678	15.052		18.920	20.185	
Total anual	13.925	12.353	5.819	246.499	252.989	116.055	17.731	20.425	19.919
Total a julio	7.992	7.980	5.819	140.472	166.028	116.055	17.623	20.724	19.919
Var. Jul. año ant. (%)	-	-14,9%	-18,0%	-	-0,9%	-17,9%	-	16,5%	0,1%
Var. Jul/Jun (%)	-2,5%	18,9%	11,5%	-6,0%	17,4%	15,6%	-3,7%	-1,26%	3,67%

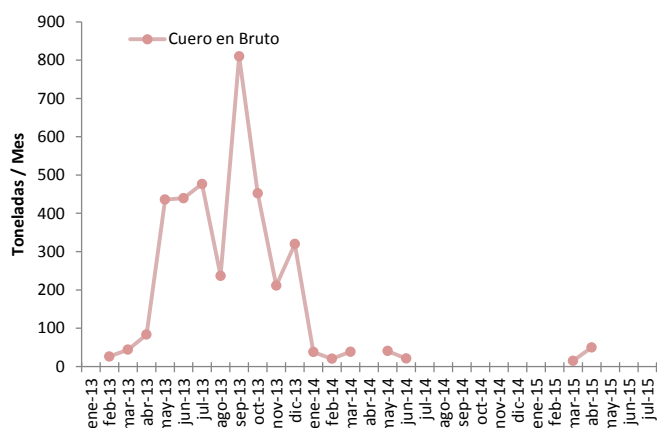
Promedio

VOLUMEN EXPORTADO DE CUERO - JULIO 2015 (toneladas)

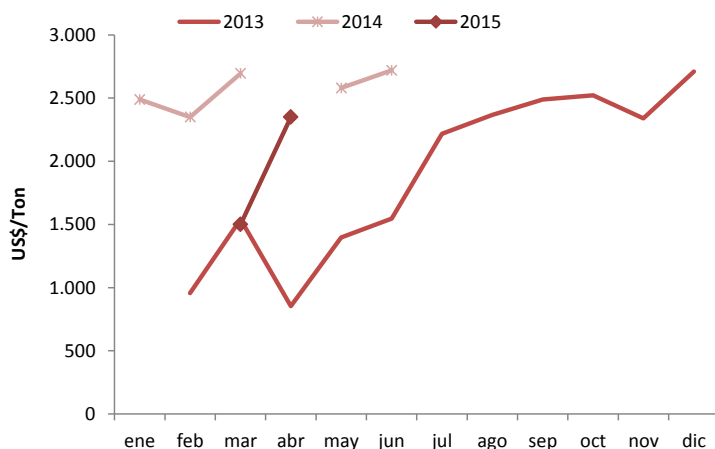




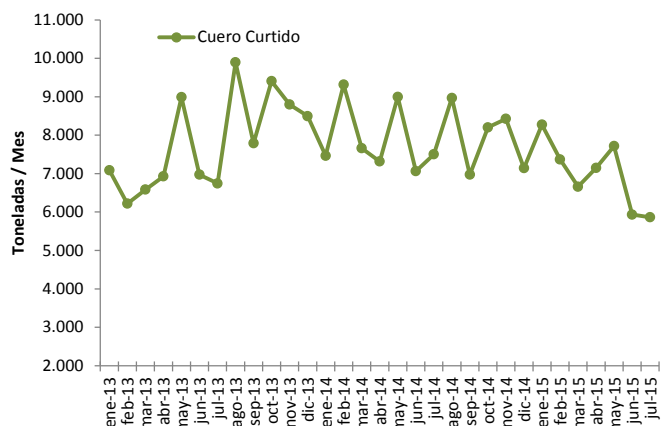
TONELADAS EXPORTADAS DE CUERO EN BRUTO



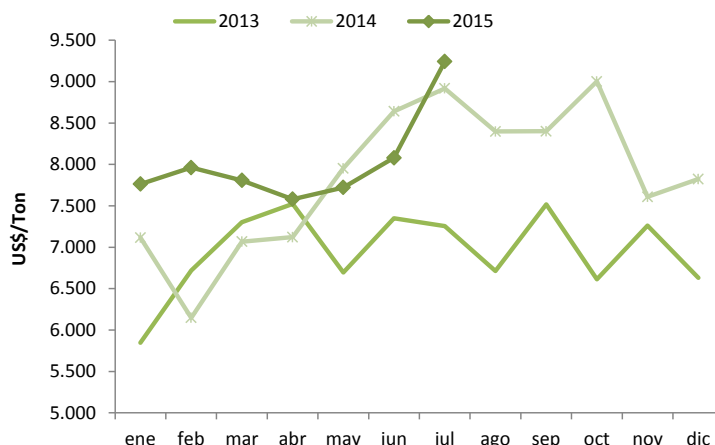
PRECIO POR TONELADA DE CUERO EN BRUTO



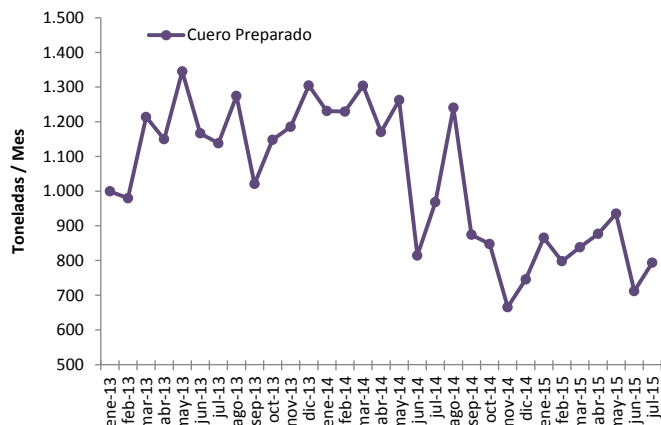
TONELADAS EXPORTADAS DE CUERO CURTIDO



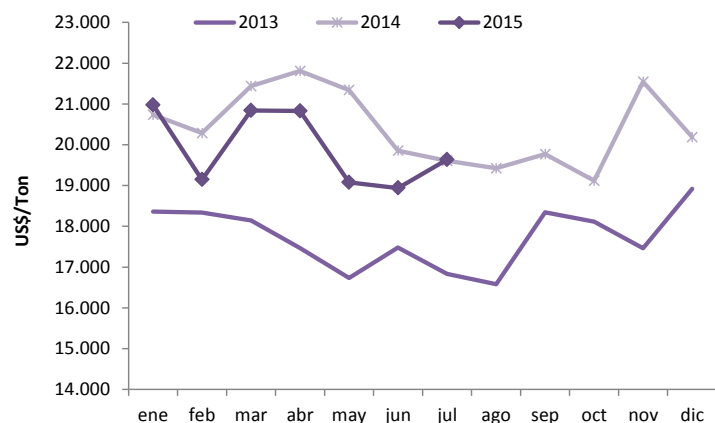
PRECIO POR TONELADA DE CUERO CURTIDO



TONELADAS EXPORTADAS DE CUERO PREPARADO



PRECIO POR TONELADA DE CUERO PREPARADO





DESTINO DE LOS CUEROS BOVINOS EXPORTADOS - JULIO 2015

CUERO EN BRUTO

Países	Julio 2015		
	Toneladas	Miles de US\$	US\$/Ton
Total	0	0	

CUERO CURTIDO

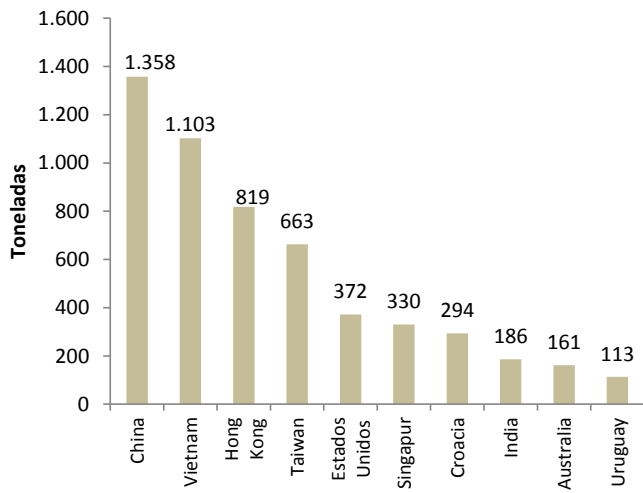
Países	Julio 2015		
	Toneladas	Miles de US\$	US\$/Ton
China	1.358	4.280	3.152
Vietnam	1.103	1.887	1.711
Hong Kong	819	6.707	8.193
Taiwan	663	1.027	1.550
Estados Unidos	372	8.011	21.556
Singapur	330	7.184	21.748
Croacia	294	9.318	31.692
India	186	730	3.914
Australia	161	3.231	20.056
Uruguay	113	3.035	26.753
Otros	465	8.783	-
Total	5.864	54.193	

CUERO PREPARADO

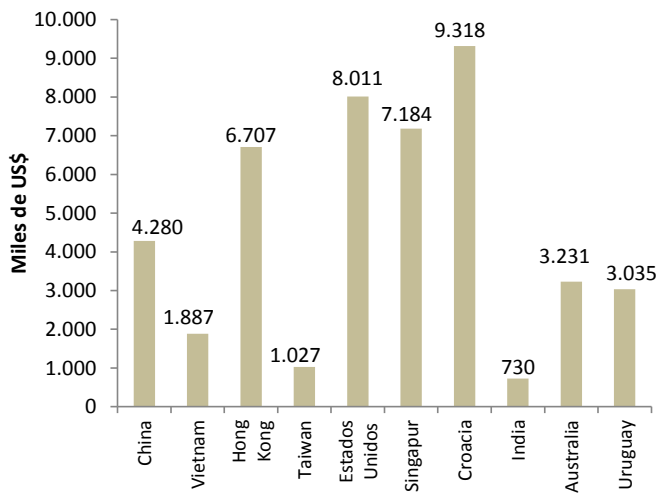
Países	Julio 2015		
	Toneladas	Miles de US\$	US\$/Ton
Hong Kong	152	3.037	19.935
China	109	1.658	15.160
India	109	1.373	12.567
Estados Unidos	92	1.456	15.845
Mexico	60	1.986	33.254
Croacia	48	1.922	39.687
Tailandia	31	541	17.676
Vietnam	27	497	18.396
Taiwan	26	207	7.915
Singapur	24	596	24.583
Otros	115	2.311	-
Total	794	15.584	



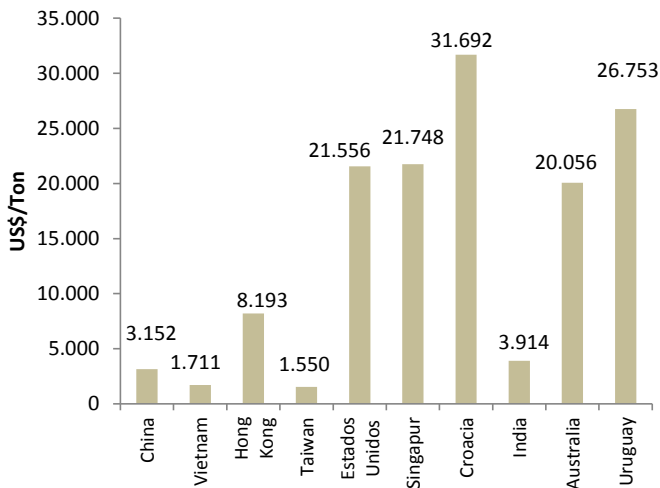
VOLUMEN EXPORTADO DE CUERO CURTIDO POR PAÍS DESTINO 2015-07 (Toneladas)



VALOR EXPORTADO DE CUERO CURTIDO POR PAÍS DESTINO 2015-07 (Miles de US\$)

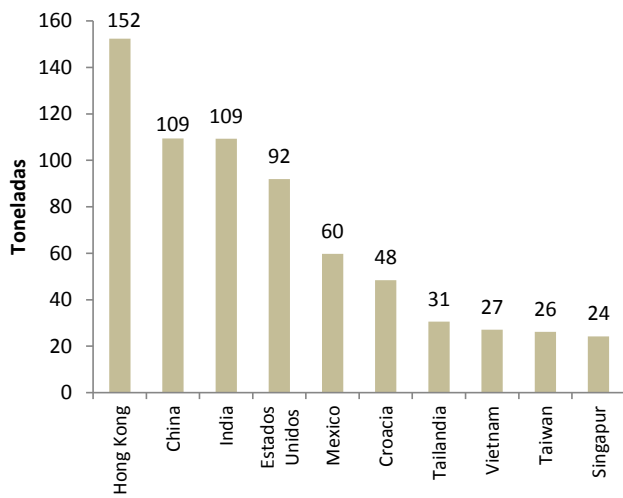


PRECIO DEL CUERO CURTIDO POR PAÍS DESTINO 2015-07 (US\$/Ton)

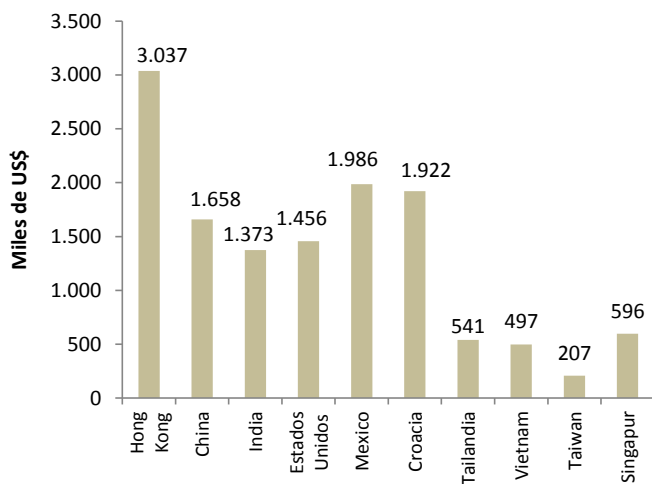




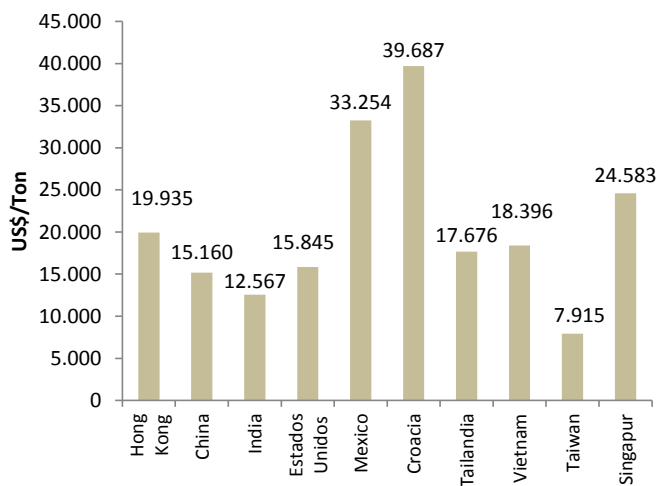
VOLUMEN EXPORTADO DE CUERO PREPARADO POR PAÍS DESTINO 2015-07 (Toneladas)



VALOR EXPORTADO DE CUERO PREPARADO POR PAÍS DESTINO 2015-07 (Miles de US\$)



PRECIO DEL CUERO PREPARADO POR PAÍS DESTINO 2015-07 (US\$/Ton)





DESTINO DE LOS CUEROS BOVINOS EXPORTADOS - ACUMULADO A JULIO 2015

CUERO EN BRUTO

Países	Acumulado a Julio 2015		
	Toneladas	Miles de US\$	US\$/Ton
Hong Kong	50	117	2.350
Portugal	15	22	1.500
Total	64	139	

CUERO CURTIDO

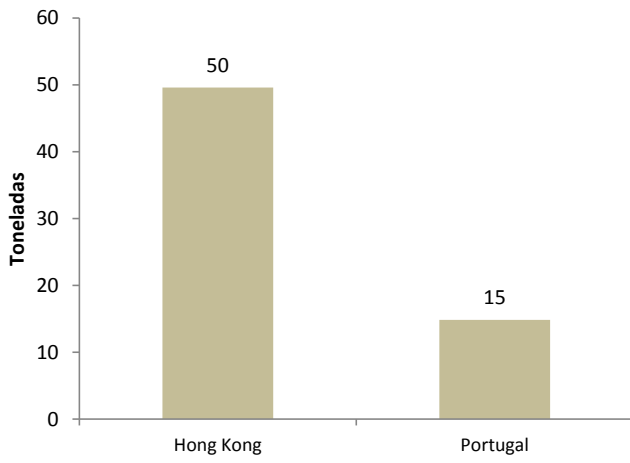
Países	Acumulado a Julio 2015		
	Toneladas	Miles de US\$	US\$/Ton
China	15.712	52.143	3.319
Vietnam	8.024	15.898	1.981
Taiwan	6.792	11.001	1.620
Hong Kong	3.158	35.835	11.348
Estados Unidos	2.301	50.663	22.016
Croacia	1.756	57.410	32.701
Singapur	1.506	35.459	23.552
España	1.250	4.474	3.580
Tailandia	1.204	29.643	24.626
Mexico	1.183	28.301	23.932
Otros	6.086	70.013	-
Total	48.970	390.838	

CUERO PREPARADO

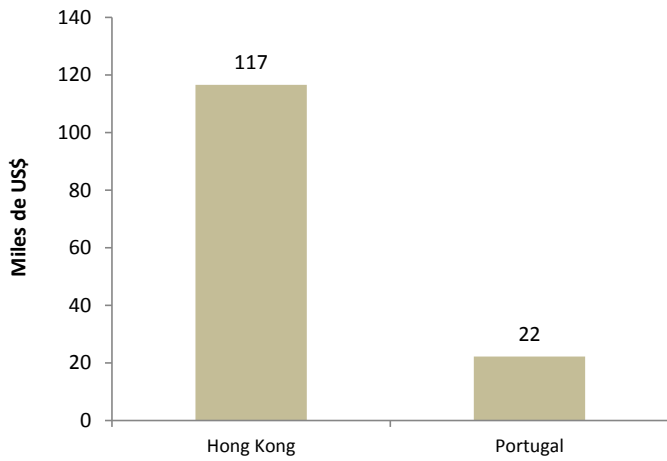
Países	Acumulado a Julio 2015		
	Toneladas	Miles de US\$	US\$/Ton
Hong Kong	1.247	23.835	19.115
China	806	14.421	17.896
India	767	10.212	13.319
Estados Unidos	603	9.063	15.024
Mexico	464	14.838	31.948
Croacia	317	12.810	40.378
Vietnam	295	7.067	23.978
Taiwan	190	1.823	9.579
Tailandia	174	3.803	21.911
Singapur	142	3.152	22.209
Otros	814	15.031	-
Total	5.819	116.055	



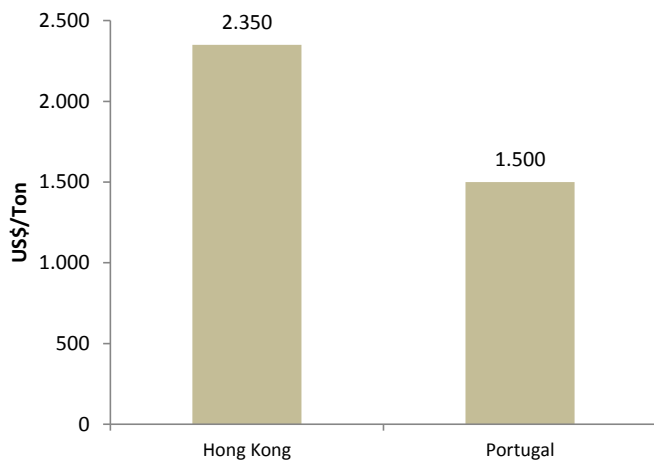
VOLUMEN EXPORTADO DE CUERO EN BRUTO POR PAÍS DESTINO (Toneladas)



VALOR EXPORTADO DE CUERO EN BRUTO POR PAÍS DESTINO (Miles de US\$)

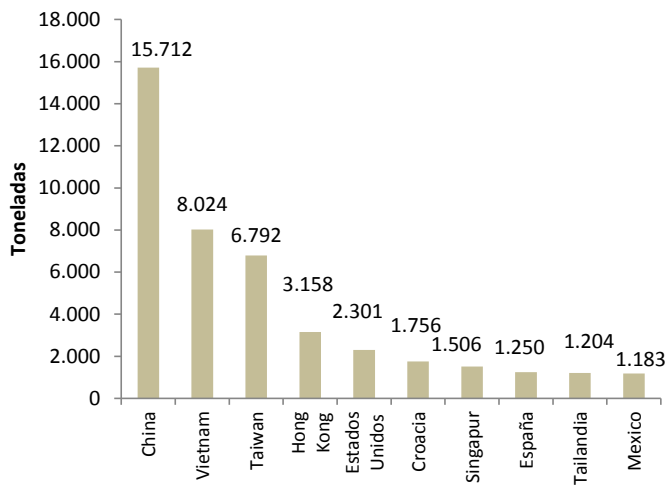


PRECIO DEL CUERO CURTIDO POR PAÍS DESTINO (US\$/Ton)

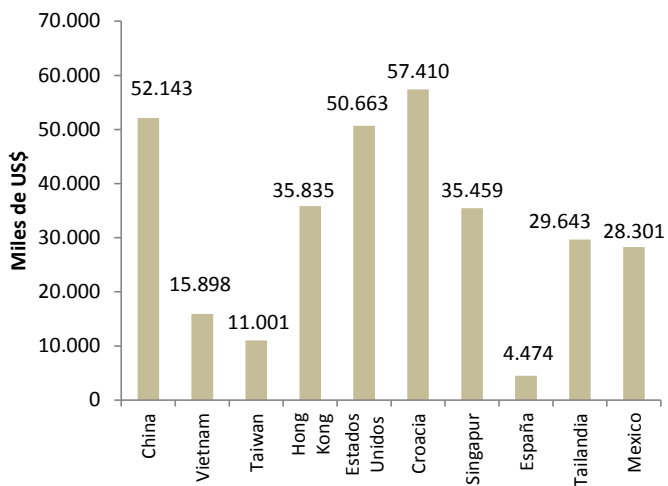




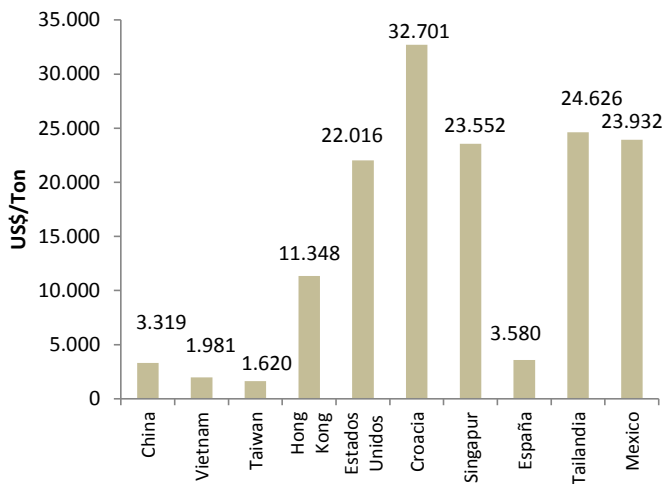
VOLUMEN EXPORTADO DE CUERO CURTIDO POR PAÍS DESTINO (Toneladas)



VALOR EXPORTADO DE CUERO CURTIDO POR PAÍS DESTINO (Miles de US\$)

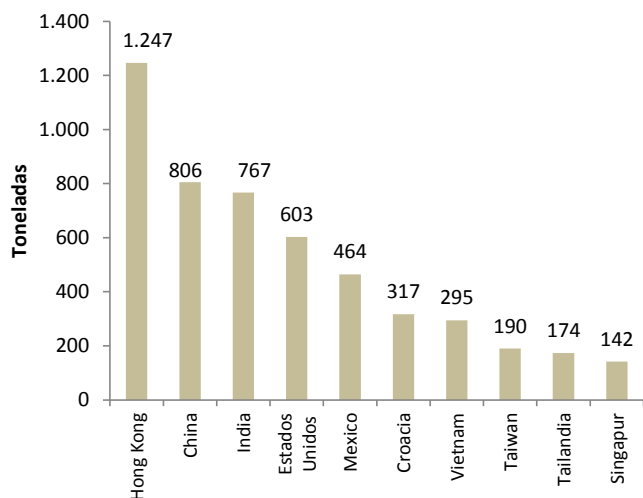


PRECIO DEL CUERO CURTIDO POR PAÍS DESTINO (US\$/Ton)

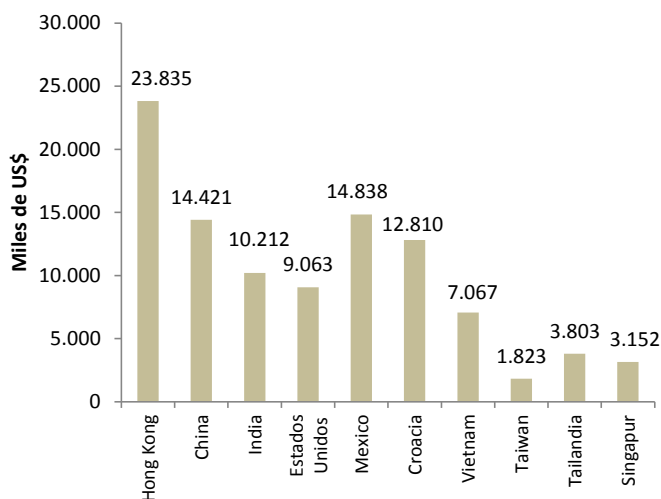




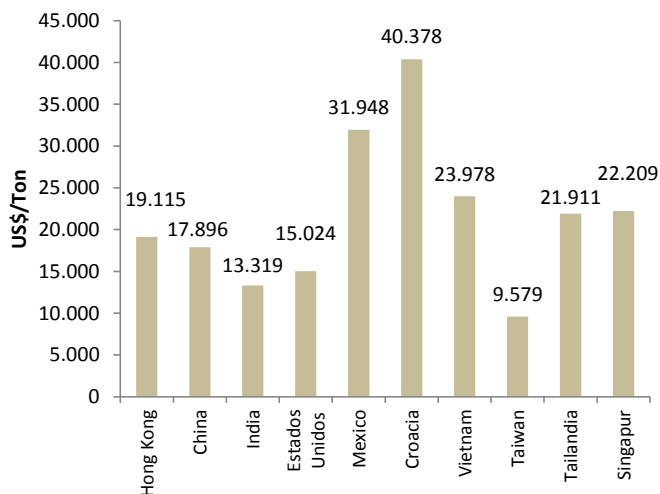
VOLUMEN EXPORTADO DE CUERO PREPARADO POR PAÍS DESTINO (Toneladas)



VALOR EXPORTADO DE CUERO PREPARADO POR PAÍS DESTINO (Miles de US\$)



PRECIO DEL CUERO PREPARADO POR PAÍS DESTINO (US\$/Ton)



Ing. Zoot. Luciana Suparo