


MAYO 2015



EXPORTACIONES ARGENTINAS DE CUERO BOVINOS



SUBSECRETARÍA DE GANADERIA

2015-05



INFORME DE EXPORTACIONES ARGENTINAS DE CUERO BOVINO

MAYO 2015

ARGENTINA - EXPORTACIONES DE CUERO EN BRUTO (Posición 4101)

Cuero en Bruto	Exportaciones Argentinas								
	Toneladas			Miles de dólares			Precio (US\$/Ton)		
	2013	2014	2015	2013	2014	2015	2013	2014	2015
Enero		38			94			2.489	
Febrero	26	20		25	48		957	2.350	
Marzo	44	38	15	68	104	22	1.541	2.695	1.500
Abril	83		50	71		117	854		2.350
Mayo	436	40		609	104		1.397	2.580	
Junio	440	21		680	56		1.547	2.720	
Julio	477			1.057			2.217		
Agosto	237			560			2.366		
Septiembre	810			2.018			2.490		
Octubre	453			1.141			2.522		
Noviembre	211			494			2.339		
Diciembre	320			867			2.711		
Total anual	3.536	158	64	7.590	406	139	1.904	2.567	1.925
Total a mayo	589	137	64	773	349	139	1.187	2.528	1.925
Var. May. año ant. (%)	-	-90,7%	-	-	-82,9%	-	-	84,6%	-
Var. May/Abr (%)	423,6%	-	-	757,2%	-	-	63,7%	-	-

Promedio

ARGENTINA - EXPORTACIONES DE CUERO CURTIDO (Posición 4104)

Cuero Curtido	Exportaciones Argentinas								
	Toneladas			Miles de dólares			Precio (US\$/Ton)		
	2013	2014	2015	2013	2014	2015	2013	2014	2015
Enero	7.088	7.465	8.274	41.439	53.125	64.228	5.846	7.116	7.762
Febrero	6.217	9.316	7.370	41.766	57.278	58.686	6.718	6.148	7.962
Marzo	6.584	7.659	6.661	48.086	54.136	52.005	7.304	7.068	7.807
Abril	6.927	7.316	7.149	52.104	52.102	54.187	7.522	7.122	7.580
Mayo	8.990	8.997	7.716	60.200	71.559	59.561	6.697	7.953	7.719
Junio	6.973	7.063		51.253	61.032		7.350	8.642	
Julio	6.745	7.504		48.929	66.912		7.254	8.917	
Agosto	9.895	8.969		66.430	75.320		6.713	8.398	
Septiembre	7.790	6.973		58.561	58.585		7.518	8.401	
Octubre	9.407	8.204		62.219	73.850		6.614	9.002	
Noviembre	8.798	8.426		63.896	64.101		7.262	7.608	
Diciembre	8.496	7.141		56.331	55.871		6.630	7.824	
Total anual	93.910	95.034	37.170	651.213	743.871	288.667	6.952	7.850	7.766
Total a mayo	35.806	40.754	37.170	243.595	288.199	288.667	6.817	7.082	7.766
Var. May. año ant. (%)	-	0,1%	-14,2%	-	18,9%	-16,8%	-	18,8%	-2,9%
Var. May/Abr (%)	29,8%	23,0%	7,9%	15,5%	37,3%	9,9%	-11,0%	11,68%	1,84%

Promedio

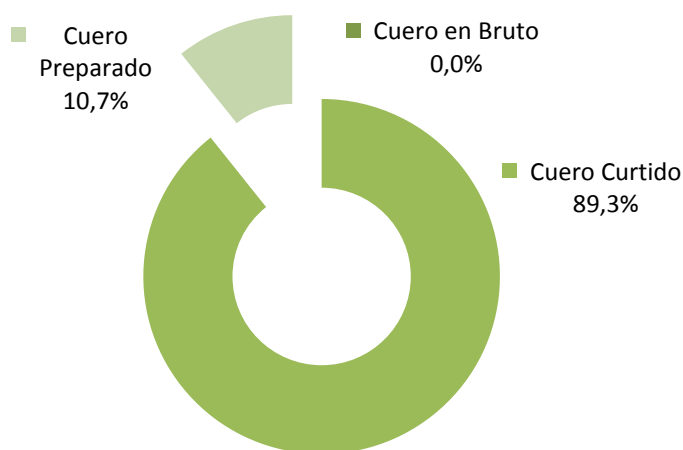


ARGENTINA - EXPORTACIONES DE CUERO PREPARADO (Posición 4107)

Cuero Preparado	Exportaciones Argentinas								
	Toneladas			Miles de dólares			Precio (US\$/Ton)		
	2013	2014	2015	2013	2014	2015	2013	2014	2015
Enero	999	1.231	866	18.348	25.521	18.153	18.363	20.733	20.973
Febrero	980	1.229	798	17.965	24.937	15.273	18.338	20.285	19.144
Marzo	1.214	1.304	838	22.024	27.954	17.468	18.145	21.438	20.839
Abril	1.150	1.171	877	20.082	25.528	18.259	17.468	21.807	20.828
Mayo	1.345	1.262	924	22.510	26.938	17.495	16.734	21.342	18.932
Junio	1.167	814		20.388	16.171		17.477	19.856	
Julio	1.138	968		19.155	18.979		16.833	19.604	
Agosto	1.275	1.240		21.129	24.087		16.578	19.423	
Septiembre	1.021	874		18.719	17.282		18.342	19.768	
Octubre	1.148	848		20.795	16.204		18.112	19.116	
Noviembre	1.186	665		20.706	14.336		17.463	21.545	
Diciembre	1.304	746		24.678	15.052		18.920	20.185	
Total anual	13.925	12.353	4.302	246.499	252.989	86.648	17.731	20.425	20.143
Total a mayo	5.687	6.197	4.302	100.929	130.878	86.648	17.810	21.121	20.143
Var. May. año ant. (%)	-	-6,2%	-26,8%	-	19,7%	-35,1%	-	27,5%	-11,3%
Var. May/Abr (%)	17,0%	7,8%	5,4%	12,1%	5,5%	-4,2%	-4,2%	-2,13%	-9,10%

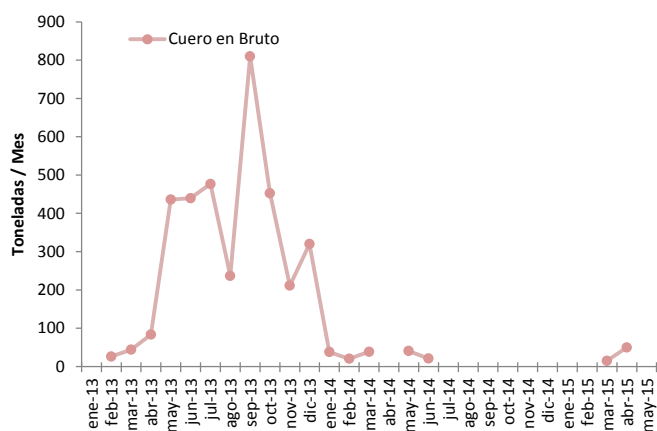
Promedio

VOLUMEN EXPORTADO DE CUERO - MAYO 2015 (toneladas)

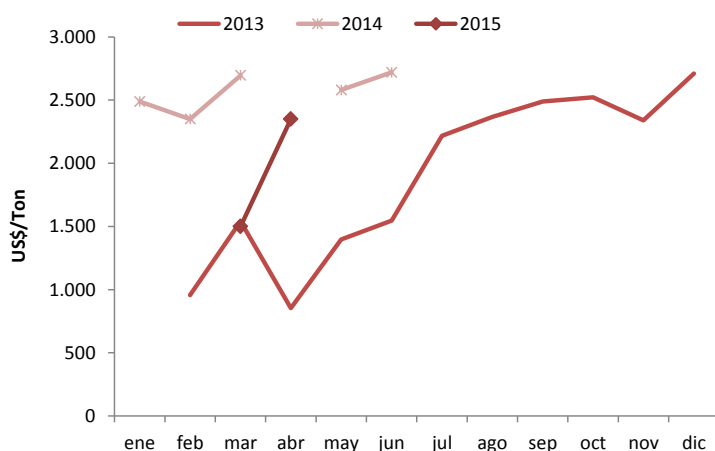




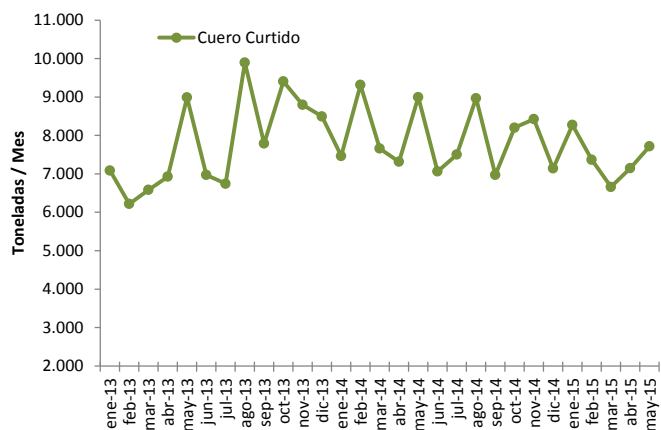
TONELADAS EXPORTADAS DE CUERO EN BRUTO



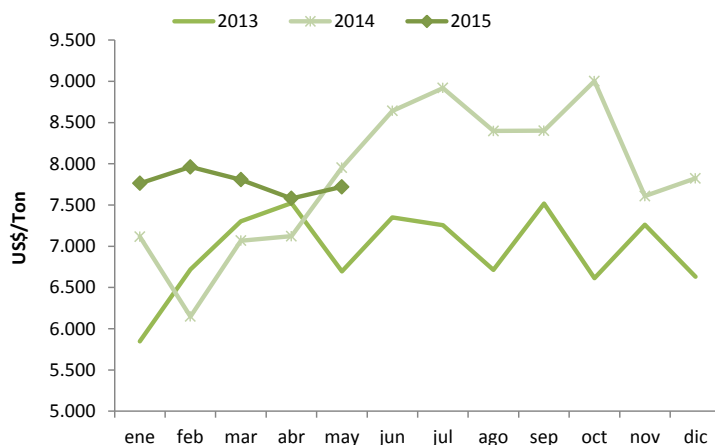
PRECIO POR TONELADA DE CUERO EN BRUTO



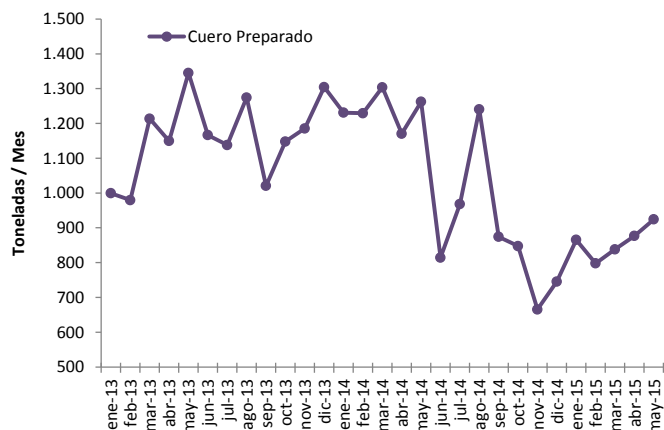
TONELADAS EXPORTADAS DE CUERO CURTIDO



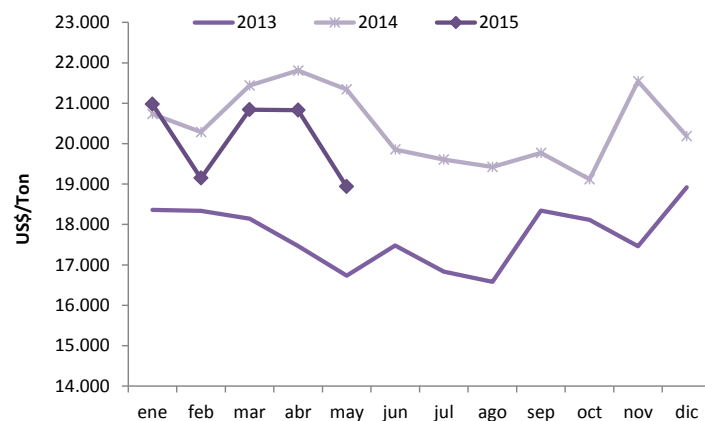
PRECIO POR TONELADA DE CUERO CURTIDO



TONELADAS EXPORTADAS DE CUERO PREPARADO



PRECIO POR TONELADA DE CUERO PREPARADO





DESTINO DE LOS CUEROS BOVINOS EXPORTADOS - MAYO 2015

CUERO EN BRUTO

Países	Mayo 2015		
	Toneladas	Miles de US\$	US\$/Ton
Total	0	0	

CUERO CURTIDO

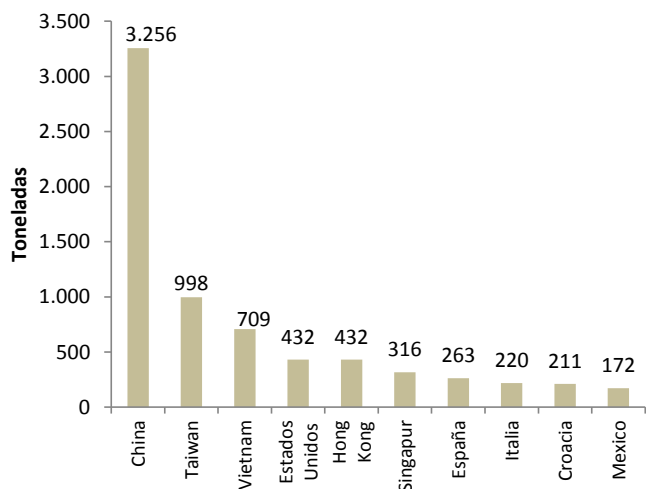
Países	Mayo 2015		
	Toneladas	Miles de US\$	US\$/Ton
China	3.256	10.255	3.150
Taiwan	998	1.458	1.461
Vietnam	709	1.930	2.721
Estados Unidos	432	9.218	21.332
Hong Kong	432	5.537	12.826
Singapur	316	7.607	24.042
España	263	871	3.313
Italia	220	839	3.823
Croacia	211	6.967	32.977
Mexico	172	4.134	23.980
Otros	706	10.743	-
Total	7.716	59.561	

CUERO PREPARADO

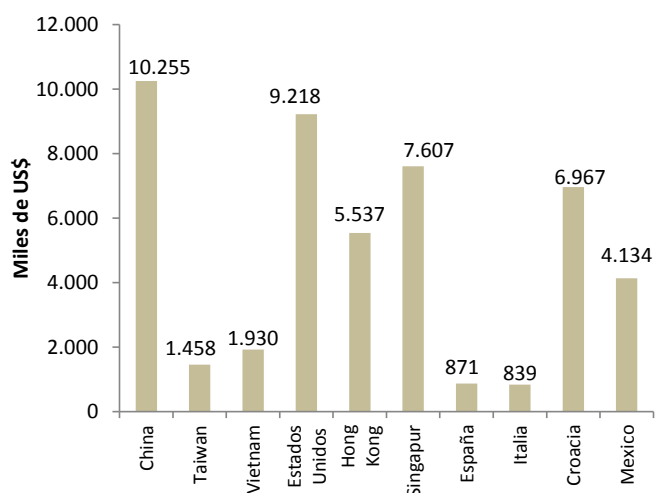
Países	Mayo 2015		
	Toneladas	Miles de US\$	US\$/Ton
Hong Kong	231	4.451	19.238
China	130	1.888	14.485
India	117	1.530	13.054
Mexico	83	2.452	29.550
Estados Unidos	75	1.191	15.783
Taiwan	54	432	8.062
Singapur	42	851	20.256
Vietnam	41	907	22.110
Tailandia	33	690	20.780
Croacia	31	1.284	40.945
Otros	86	1.821	-
Total	924	17.495	



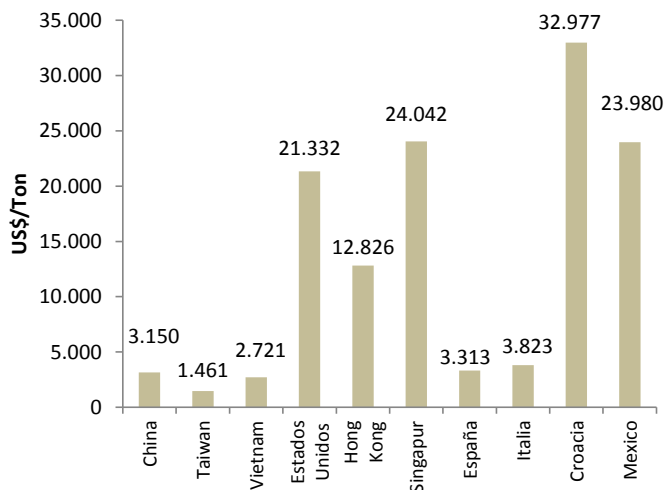
VOLUMEN EXPORTADO DE CUERO CURTIDO POR PAÍS DESTINO 2015-05 (Toneladas)



VALOR EXPORTADO DE CUERO CURTIDO POR PAÍS DESTINO 2015-05 (Miles de US\$)

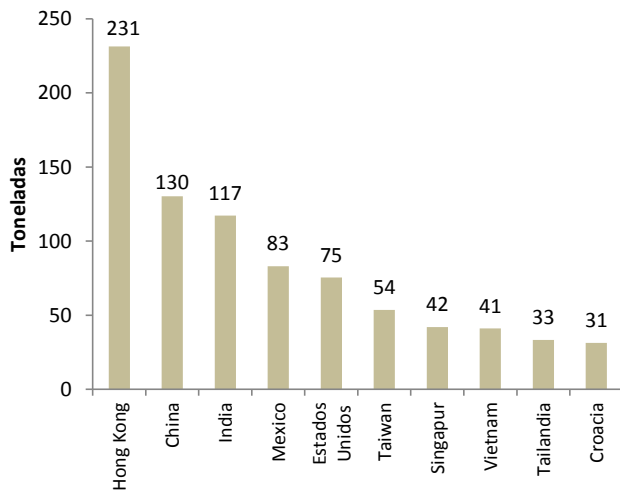


PRECIO DEL CUERO CURTIDO POR PAÍS DESTINO 2015-05 (US\$/Ton)

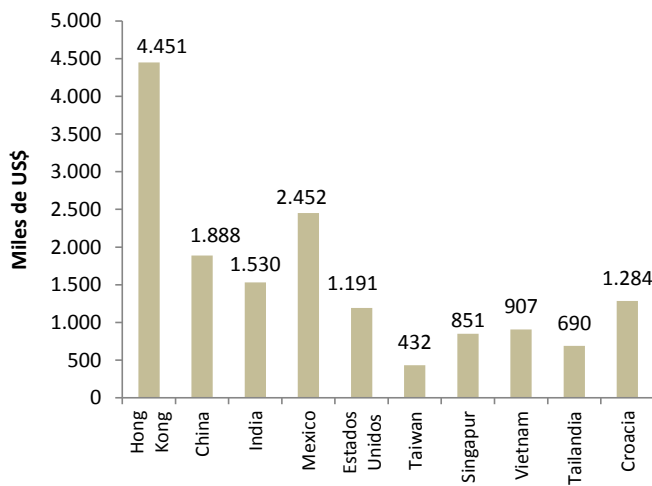




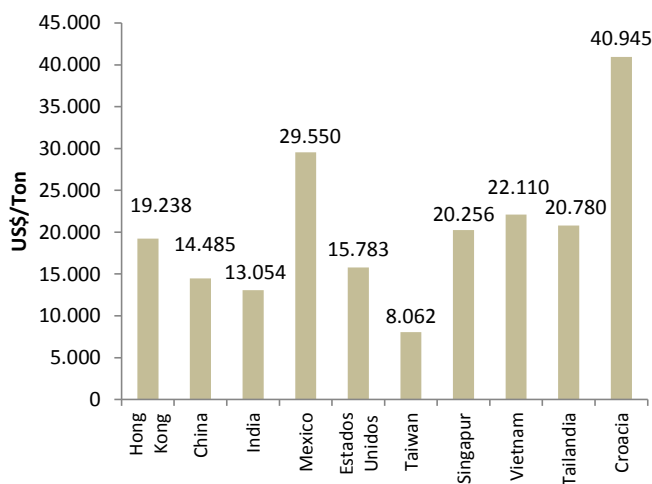
VOLUMEN EXPORTADO DE CUERO PREPARADO POR PAÍS DESTINO 2015-05 (Toneladas)



VALOR EXPORTADO DE CUERO PREPARADO POR PAÍS DESTINO 2015-05 (Miles de US\$)



PRECIO DEL CUERO PREPARADO POR PAÍS DESTINO 2015-05 (US\$/Ton)





DESTINO DE LOS CUEROS BOVINOS EXPORTADOS - ACUMULADO A MAYO 2015

CUERO EN BRUTO

Países	Acumulado a Mayo 2015		
	Toneladas	Miles de US\$	US\$/Ton
Hong Kong	50	117	2.350
Portugal	15	22	1.500
Total	64	139	

CUERO CURTIDO

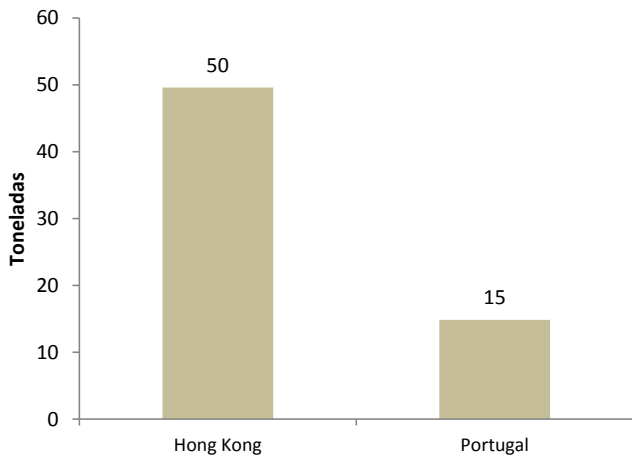
Países	Acumulado a Mayo 2015		
	Toneladas	Miles de US\$	US\$/Ton
China	12.831	43.616	3.399
Vietnam	5.769	11.953	2.072
Taiwan	5.199	8.495	1.634
Hong Kong	2.068	26.383	12.757
Estados Unidos	1.527	34.479	22.573
Croacia	1.247	41.153	33.001
España	1.131	4.252	3.759
Tailandia	1.041	25.746	24.735
Mexico	1.012	23.883	23.603
Italia	914	3.443	3.767
Otros	4.431	65.264	-
Total	37.171	288.667	

CUERO PREPARADO

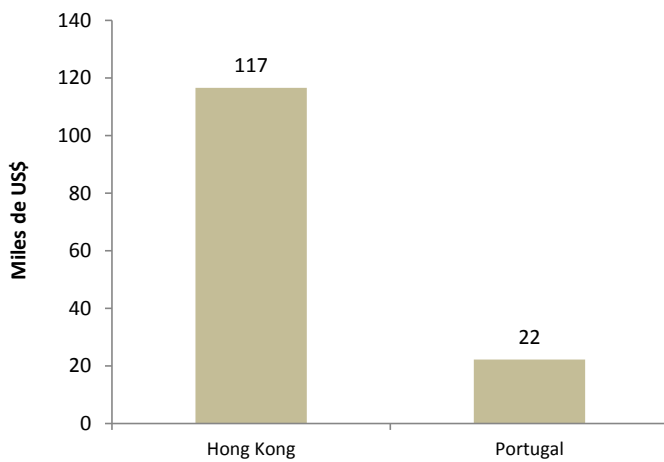
Países	Acumulado a Mayo 2015		
	Toneladas	Miles de US\$	US\$/Ton
Hong Kong	891	17.135	19.237
China	641	11.942	18.634
India	605	7.660	12.663
Estados Unidos	425	6.335	14.904
Mexico	345	10.930	31.682
Vietnam	265	6.507	24.596
Croacia	221	8.955	40.550
Tailandia	130	2.979	22.901
Taiwan	120	1.111	9.235
Alemania	102	889	8.700
Otros	558	12.206	-
Total	4.303	86.648	



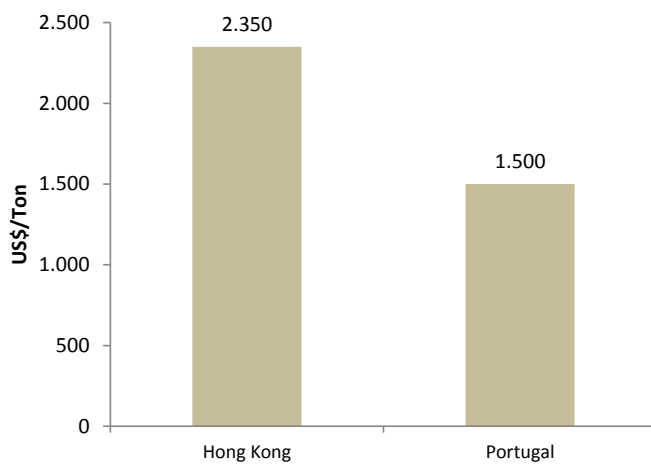
VOLUMEN EXPORTADO DE CUERO EN BRUTO POR PAÍS DESTINO (Toneladas)



VALOR EXPORTADO DE CUERO EN BRUTO POR PAÍS DESTINO (Miles de US\$)

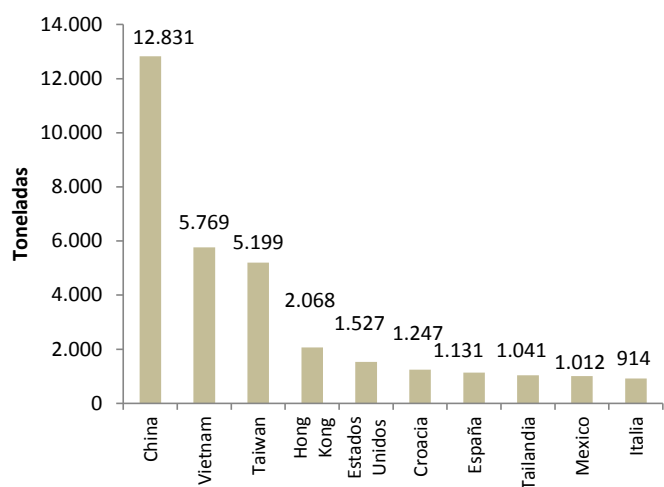


PRECIO DEL CUERO CURTIDO POR PAÍS DESTINO (US\$/Ton)

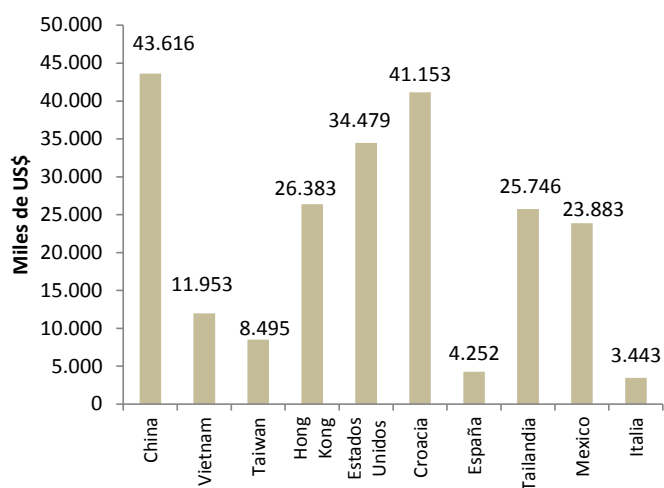




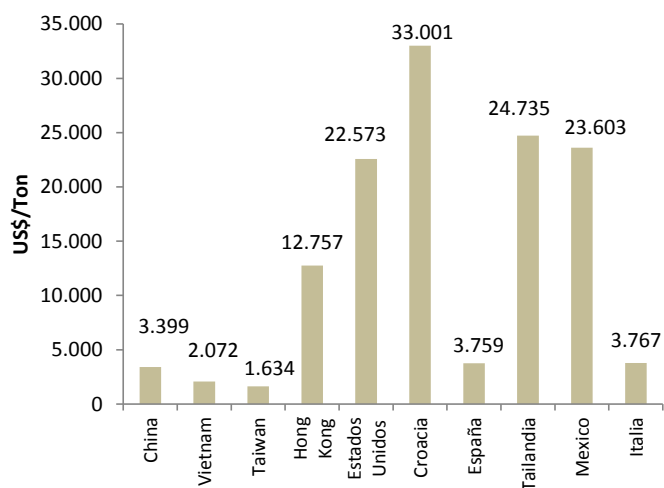
VOLUMEN EXPORTADO DE CUERO CURTIDO POR PAÍS DESTINO (Toneladas)



VALOR EXPORTADO DE CUERO CURTIDO POR PAÍS DESTINO (Miles de US\$)

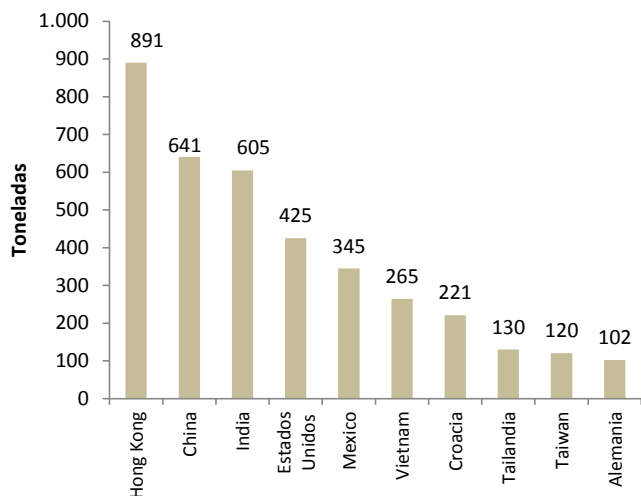


PRECIO DEL CUERO CURTIDO POR PAÍS DESTINO (US\$/Ton)

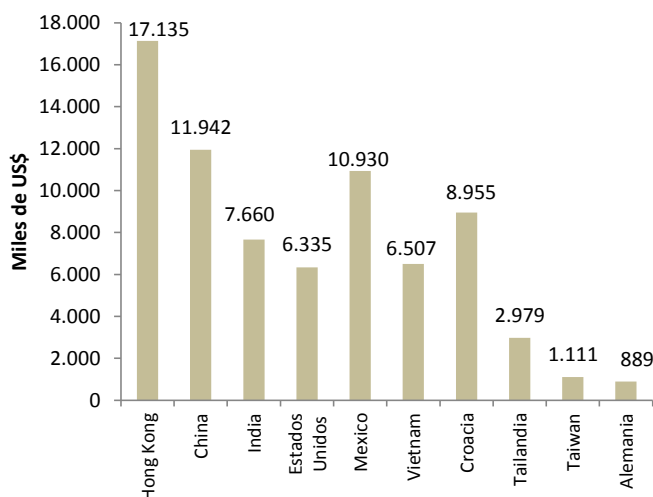




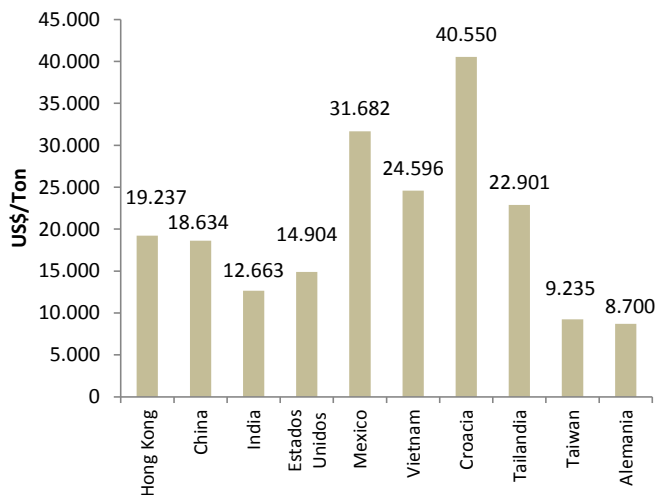
VOLUMEN EXPORTADO DE CUERO PREPARADO POR PAÍS DESTINO (Toneladas)



VALOR EXPORTADO DE CUERO PREPARADO POR PAÍS DESTINO (Miles de US\$)



PRECIO DEL CUERO PREPARADO POR PAÍS DESTINO (US\$/Ton)



Ing. Zoot. Luciana Suparo