

**INFORME MENSUAL DE EXPORTACIONES ARGENTINAS DE CUERO BOVINO**

## ARGENTINA - EXPORTACIONES DE CUERO EN BRUTO (Posición 4101)

Cuero en Bruto	Exportaciones Argentinas									
	Toneladas			Miles de dólares			Precio (US\$/Ton)			
	2012	2013	2014	2012	2013	2014	2012	2013	2014	
Enero			38			94			2.489	
Febrero		26	20		25	48		957	2.350	
Marzo	28	44	38	25	68	104	919	1.541	2.695	
Abril		83			71			854		
Mayo		436	40		609	104		1.397	2.580	
Junio	31	440		29	680		943	1.547		
Julio	74	477		67	1.057		909	2.217		
Agosto		237			560			2.366		
Septiembre		810			2.018			2.490		
Octubre		453			1.141			2.522		
Noviembre		211			494			2.339		
Diciembre		320			867			2.711		
Total anual	132	3.536	137	121	7.590	349	924	1.904	2.528	Promedio
Total a mayo	28	589	137	25	773	349	919	1.187	2.528	
Var. May. año ant. (%)	-	-	-90,7%	-	-	-82,9%	-	-	84,6%	
Var. May/Abr (%)	-	423,6%	-	-	757,2%	-	-	63,7%	-	

## ARGENTINA - EXPORTACIONES DE CUERO CURTIDO (Posición 4104)

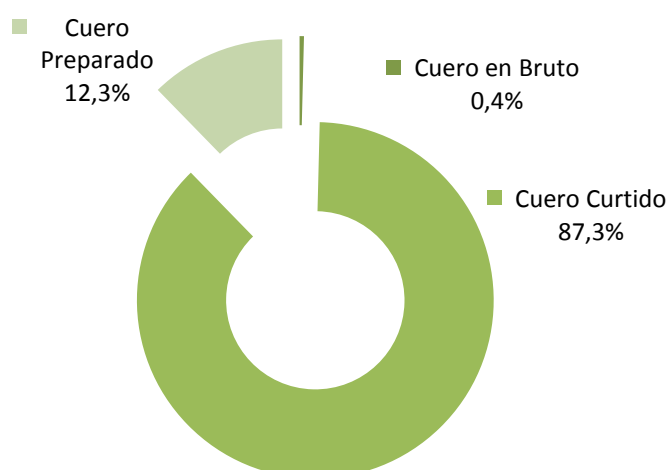
Cuero Curtido	Exportaciones Argentinas									
	Toneladas			Miles de dólares			Precio (US\$/Ton)			
	2012	2013	2014	2012	2013	2014	2012	2013	2014	
Enero	7.464	7.088	7.465	50.242	41.439	53.125	6.731	5.846	7.116	
Febrero	6.173	6.217	9.316	48.990	41.766	57.278	7.936	6.718	6.148	
Marzo	7.780	6.584	7.659	58.747	48.086	54.136	7.551	7.304	7.068	
Abril	7.847	6.927	7.316	53.372	52.104	52.102	6.801	7.522	7.122	
Mayo	7.076	8.990	8.967	50.059	60.200	71.071	7.074	6.697	7.926	
Junio	6.913	6.973		47.635	51.253		6.891	7.350		
Julio	7.309	6.745		55.969	48.929		7.657	7.254		
Agosto	6.366	9.895		47.131	66.430		7.403	6.713		
Septiembre	7.103	7.790		48.635	58.561		6.847	7.518		
Octubre	6.537	9.407		47.830	62.219		7.317	6.614		
Noviembre	5.644	8.798		42.577	63.896		7.544	7.262		
Diciembre	6.400	8.496		45.327	56.331		7.082	6.630		
Total anual	82.613	93.910	40.723	596.513	651.213	287.711	7.236	6.952	7.076	Promedio
Total a mayo	36.341	35.806	40.723	261.410	243.595	287.711	7.219	6.817	7.076	
Var. May. año ant. (%)	-	27,0%	-0,3%	-	20,3%	18,1%	-	-5,3%	18,4%	
Var. May/Abr (%)	-9,8%	29,8%	22,6%	-6,2%	15,5%	36,4%	4,0%	-11,0%	11,3%	

## ARGENTINA - EXPORTACIONES DE CUERO PREPARADO (Posición 4107)

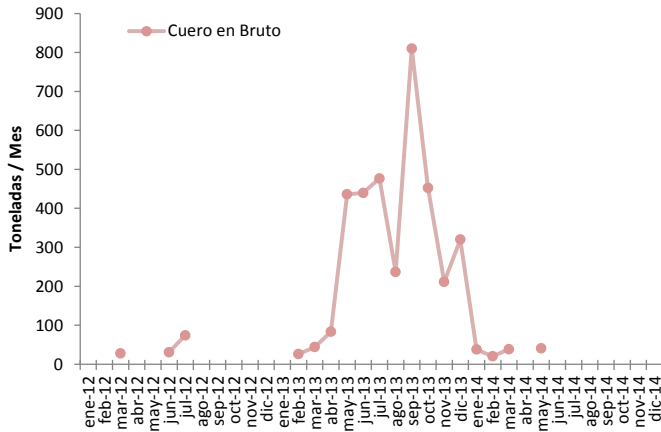
Cuero Preparado	Exportaciones Argentinas								
	Toneladas			Miles de dólares			Precio (US\$/Ton)		
	2012	2013	2014	2012	2013	2014	2012	2013	2014
Enero	859	999	1.231	14.489	18.348	25.521	16.860	18.363	20.733
Febrero	917	980	1.229	18.103	17.965	24.937	19.747	18.338	20.285
Marzo	1.039	1.214	1.304	19.688	22.024	27.954	18.942	18.145	21.438
Abril	1.119	1.150	1.171	20.704	20.082	25.528	18.496	17.468	21.807
Mayo	999	1.345	1.262	17.729	22.510	26.937	17.741	16.734	21.342
Junio	972	1.167		17.933	20.388		18.441	17.477	
Julio	1.167	1.138		22.281	19.155		19.097	16.833	
Agosto	905	1.275		15.981	21.129		17.667	16.578	
Septiembre	1.163	1.021		19.500	18.719		16.770	18.342	
Octubre	1.115	1.148		20.382	20.795		18.287	18.112	
Noviembre	1.057	1.186		19.231	20.706		18.192	17.463	
Diciembre	1.010	1.304		19.311	24.678		19.111	18.920	
Total anual	12.323	13.925	6.197	225.331	246.499	130.877	18.279	17.731	21.121
Total a mayo	4.934	5.687	6.197	90.713	100.929	130.877	18.357	17.810	21.121
Var. May. año ant. (%)	-	34,6%	-6,2%	-	27,0%	19,7%	-	-5,7%	27,5%
Var. May/Abr (%)	-10,7%	17,0%	7,8%	-14,4%	12,1%	5,5%	-4,1%	-4,2%	-2,1%

Promedio

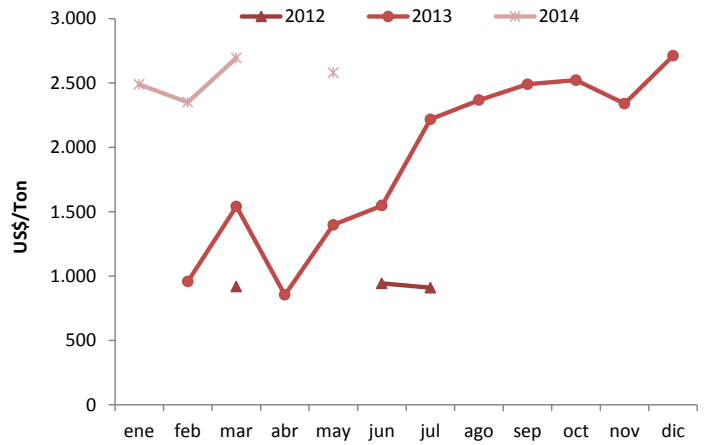
## VOLUMEN EXPORTADO DE CUERO - MAYO 2014 (toneladas)



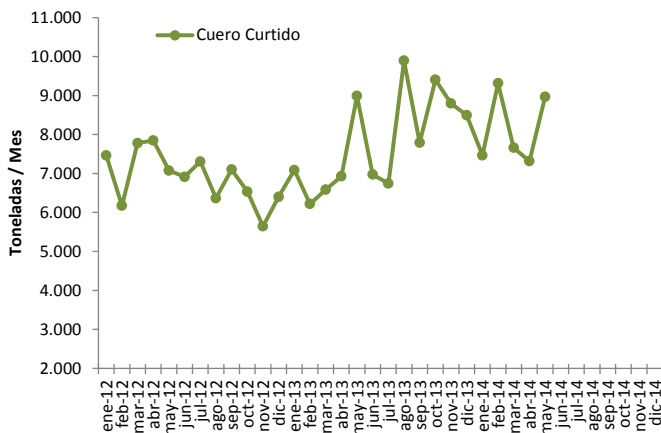
TONELADAS EXPORTADAS DE CUERO EN BRUTO



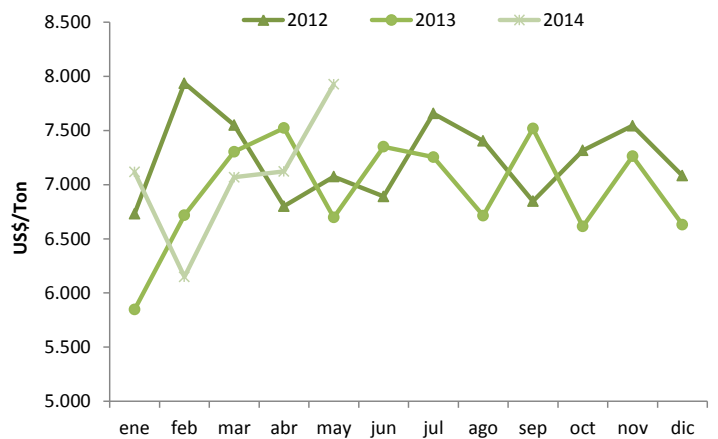
PRECIO DEL CUERO EN BRUTO



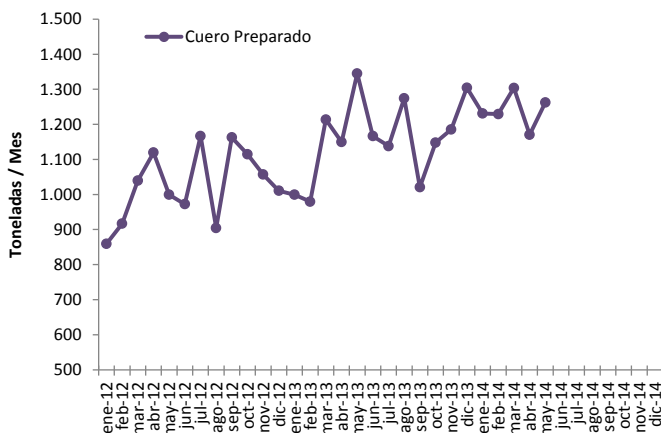
TONELADAS EXPORTADAS DE CUERO CURTIDO



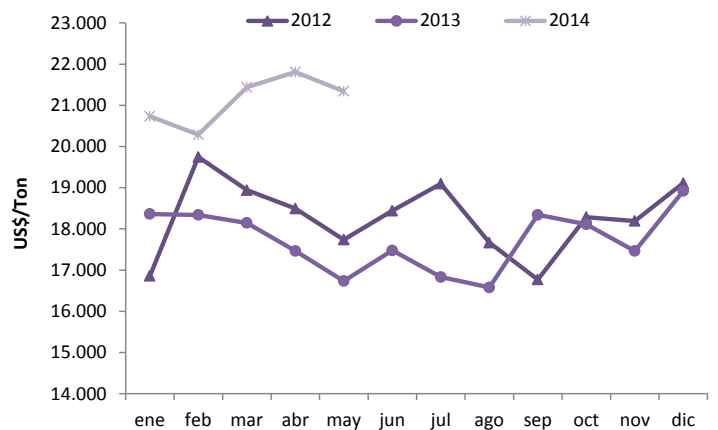
PRECIO DEL CUERO CURTIDO



TONELADAS EXPORTADAS DE CUERO PREPARADO



PRECIO DEL CUERO PREPARADO



**DESTINOS DE LOS CUEROS BOVINOS EXPORTADOS – MAYO 2014**
**CUERO EN BRUTO**

Países	Mayo 2014		
	Toneladas	Miles de US\$	US\$/Ton
China	20	56	2.757
Portugal	20	48	2.399
Otros			
<b>Total</b>	<b>40</b>	<b>104</b>	

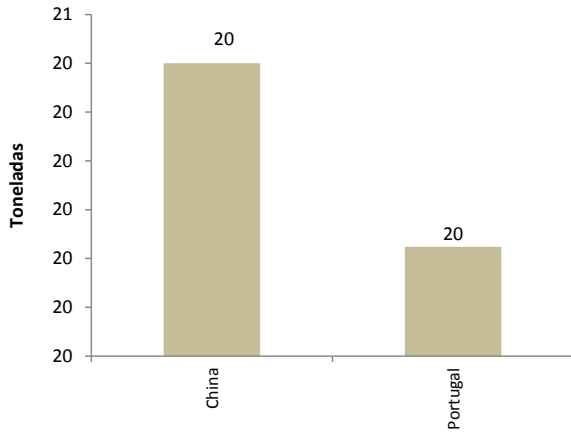
**CUERO CURTIDO**

Países	Mayo 2014		
	Toneladas	Miles de US\$	US\$/Ton
China	2.585	8.893	3.441
Taiwan	1.789	4.748	2.653
Vietnam	1.441	3.462	2.402
Hong Kong	815	7.968	9.773
Tailandia	416	10.147	24.364
Estados Unidos	394	8.616	21.841
Croacia	325	10.761	33.086
Italia	231	1.174	5.081
Australia	125	2.517	20.185
Reino Unido	115	673	5.842
Otros	729	12.112	
<b>Total</b>	<b>8.967</b>	<b>71.071</b>	

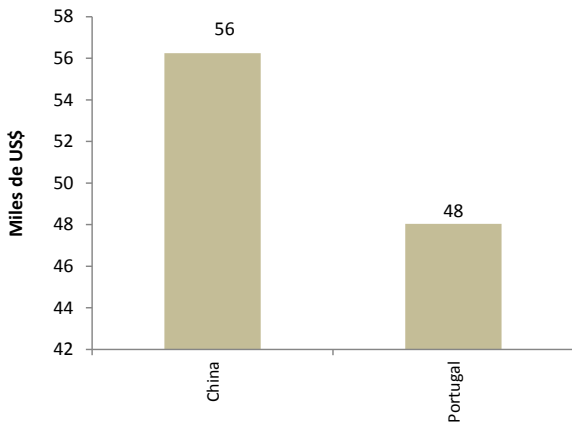
**CUERO PREPARADO**

Países	Mayo 2014		
	Toneladas	Miles de US\$	US\$/Ton
Hong Kong	403	7.220	17.937
Mexico	190	6.008	31.691
China	159	3.626	22.800
Estados Unidos	119	1.823	15.371
India	65	1.033	15.825
Vietnam	53	1.715	32.258
Taiwan	43	525	12.140
Croacia	42	1.655	39.376
Italia	29	383	13.054
Malasia	20	477	23.902
Otros	139	2.473	
<b>Total</b>	<b>1.262</b>	<b>26.937</b>	

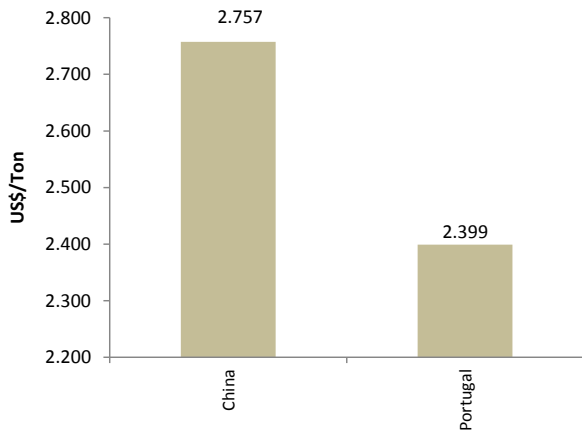
VOLUMEN EXPORTADO DE CUERO EN BRUTO POR PAÍS DESTINO 2014-05 (Toneladas)



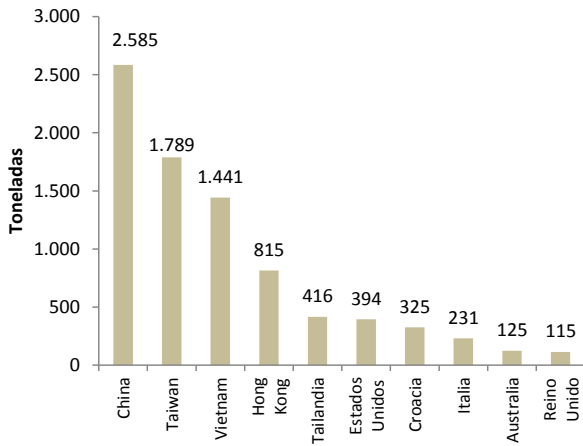
VALOR EXPORTADO DE CUERO EN BRUTO POR PAÍS DESTINO 2014-05 (Miles de US\$)



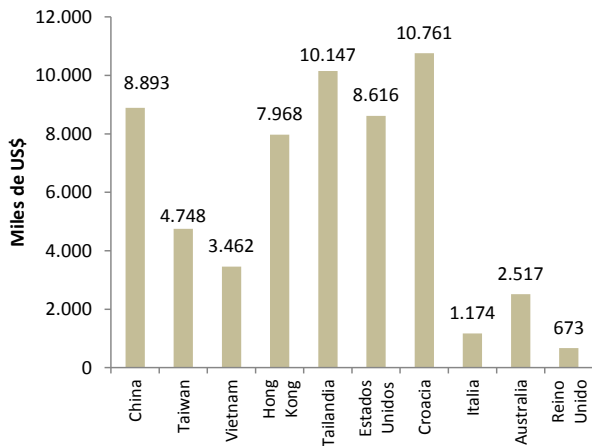
PRECIO DEL CUERO EN BRUTO POR PAÍS DESTINO 2014-05 (US\$/Ton)



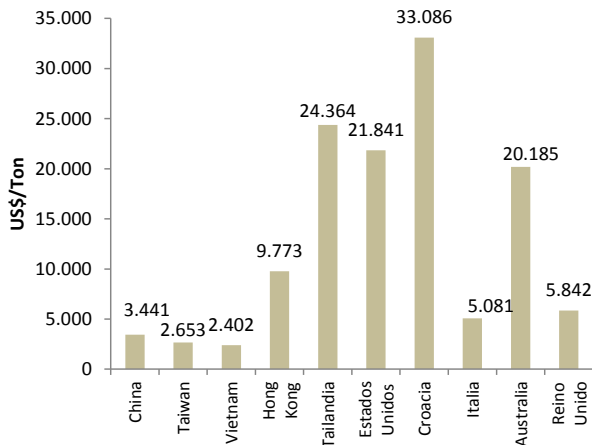
VOLUMEN EXPORTADO DE CUERO CURTIDO POR PAÍS DESTINO 2014-05 (Toneladas)



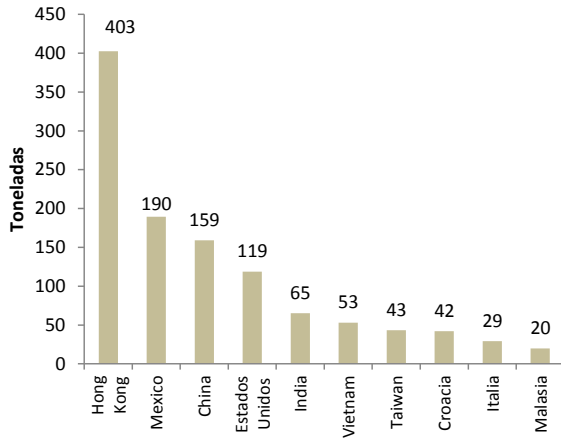
VALOR EXPORTADO DE CUERO CURTIDO POR PAÍS DESTINO 2014-05 (Miles de US\$)



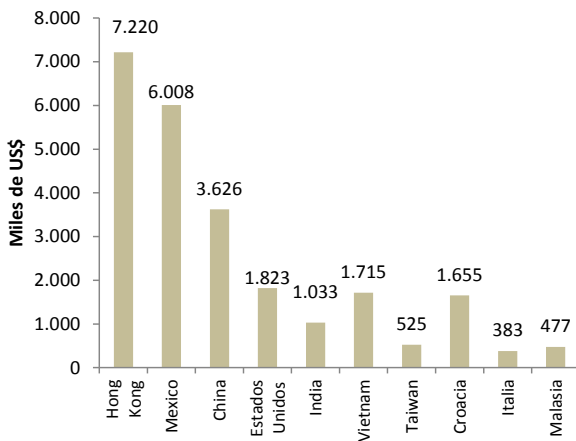
PRECIO DEL CUERO CURTIDO POR PAÍS DESTINO 2014-05 (US\$/Ton)



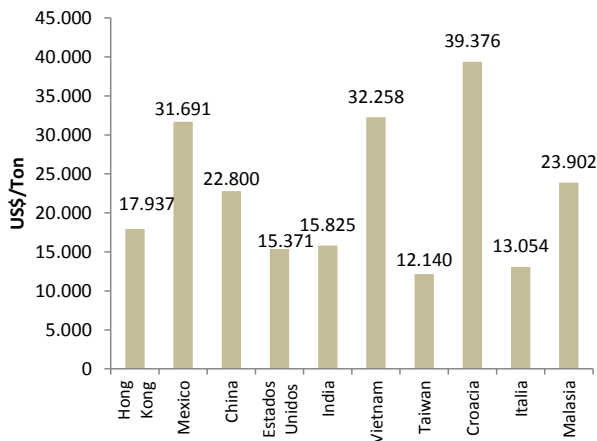
VOLUMEN EXPORTADO DE CUERO PREPARADO POR PAÍS DESTINO 2014-05 (Toneladas)



VALOR EXPORTADO DE CUERO PREPARADO POR PAÍS DESTINO 2014-05 (Miles de US\$)



PRECIO DEL CUERO PREPARADO POR PAÍS DESTINO 2014-05 (US\$/Ton)



## DESTINOS DE LOS CUEROS BOVINOS EXPORTADOS – ACUMULADO A MAYO 2014

## CUERO EN BRUTO

Países	Acumulado a Mayo 2014		
	Toneladas	Miles de US\$	US\$/Ton
Uruguay	41	95	2.350
Hong Kong	38	104	2.695
Portugal	37	94	2.516
China	20	56	2.757
Otros			
<b>Total</b>	<b>137</b>	<b>349</b>	

## CUERO CURTIDO

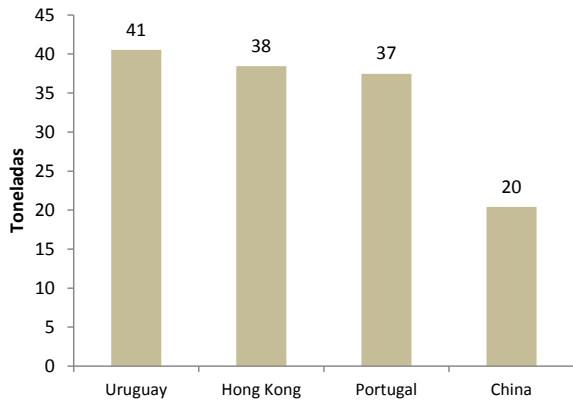
Países	Acumulado a Mayo 2014		
	Toneladas	Miles de US\$	US\$/Ton
China	12.934	40.184	3.107
Taiwan	8.793	20.603	2.343
Vietnam	4.011	9.542	2.379
Hong Kong	3.890	36.466	9.374
Estados Unidos	1.639	35.770	21.825
Tailandia	1.275	29.540	23.171
Alemania	1.199	29.753	24.807
Italia	1.199	4.455	3.715
India	1.031	8.550	8.293
España	819	4.235	5.171
Otros	3.932	68.613	
<b>Total</b>	<b>40.723</b>	<b>287.712</b>	

## CUERO PREPARADO

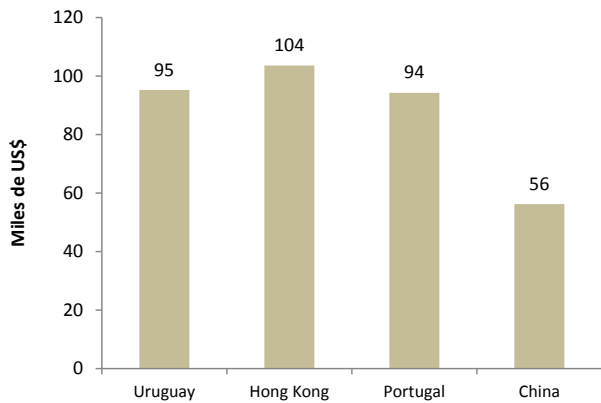
Países	Acumulado a Mayo 2014		
	Toneladas	Miles de US\$	US\$/Ton
Hong Kong	1.350	27.192	20.136
Mexico	1.292	39.951	30.934
India	734	9.249	12.596
China	664	12.608	18.975
Estados Unidos	568	8.320	14.647
Vietnam	237	6.574	27.715
Tailandia	190	3.515	18.546
Croacia	180	7.105	39.400
Italia	166	1.983	11.943
Taiwan	159	1.633	10.291
Otros	656	12.747	19.431
<b>Total</b>	<b>6.197</b>	<b>130.877</b>	



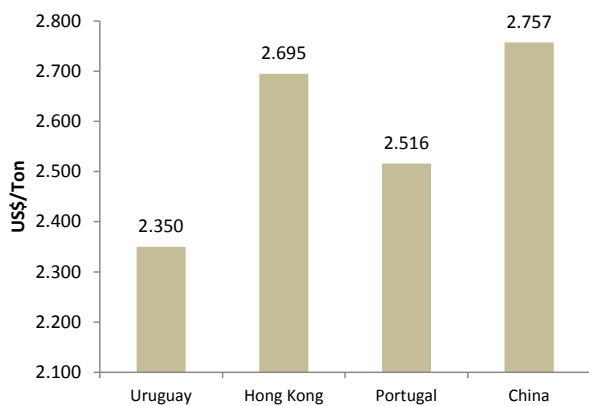
VOLUMEN EXPORTADO DE CUERO EN BRUTO POR PAÍS DESTINO ACUMULADO A MAYO 2014 (Toneladas)



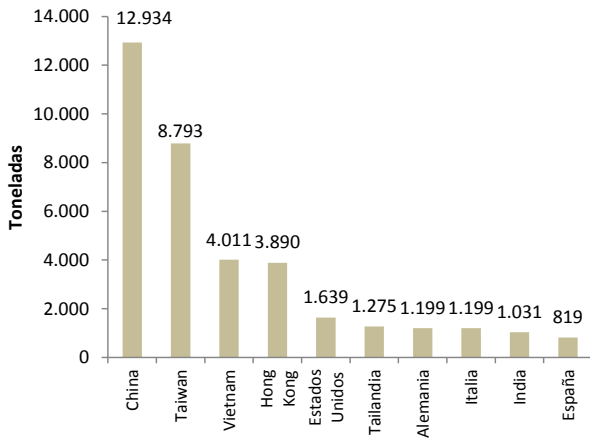
VALOR EXPORTADO DE CUERO EN BRUTO POR PAÍS DESTINO ACUMULADO A MAYO 2014 (Miles de US\$)



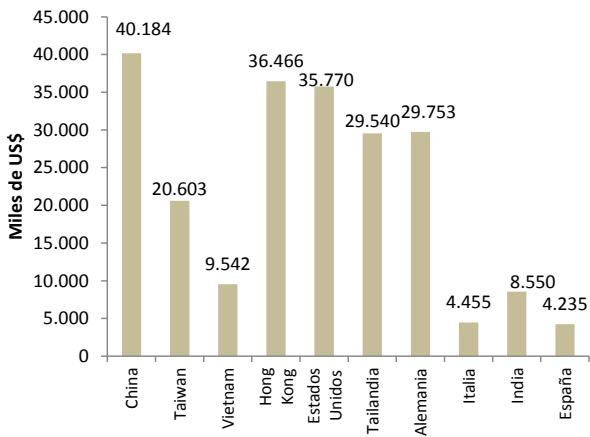
PRECIO DEL CUERO EN BRUTO POR PAÍS DESTINO ACUMULADO A MAYO 2014 (US\$/Ton)



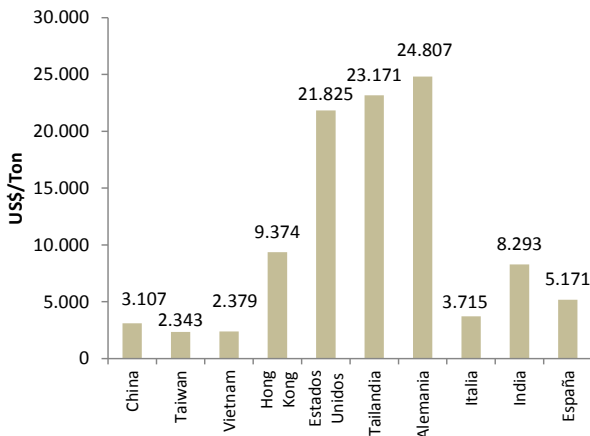
VOLUMEN EXPORTADO DE CUERO CURTIDO POR PAÍS DESTINO ACUMULADO A MAYO 2014 (Toneladas)



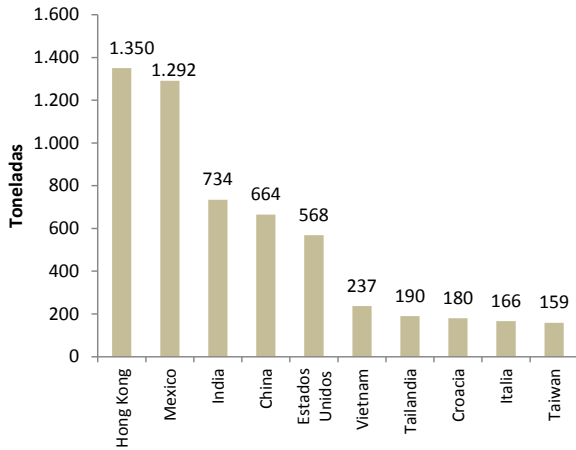
VALOR EXPORTADO DE CUERO CURTIDO POR PAÍS DESTINO ACUMULADO A MAYO 2014 (Miles de US\$)



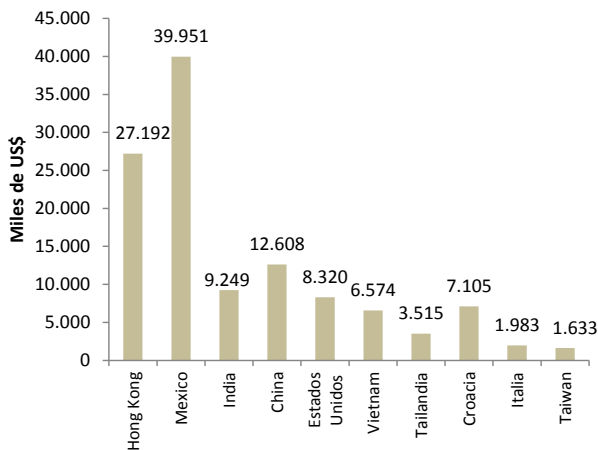
PRECIO DEL CUERO CURTIDO POR PAÍS DESTINO ACUMULADO A MAYO 2014 (US\$/Ton)



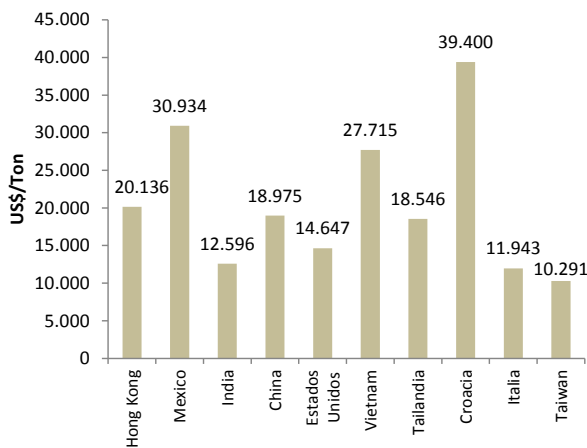
VOLUMEN EXPORTADO DE CUERO PREPARADO POR PAÍS DESTINO ACUMULADO A MAYO 2014 (Toneladas)



VALOR EXPORTADO DE CUERO PREPARADO POR PAÍS DESTINO ACUMULADO A MAYO 2014 (Miles de US\$)



PRECIO DEL CUERO PREPARADO POR PAÍS DESTINO ACUMULADO A MAYO 2014 (US\$/Ton)



Ing. Zoot. Luciana Suparo