

Tendencia del precio del cuero bovino

DICIEMBRE DE 2023

Coordinación de Análisis Pecuario
SUBSECRETARÍA DE GANADERÍA Y PRODUCCIÓN ANIMAL

Secretaría de Agricultura,
Ganadería y Pesca

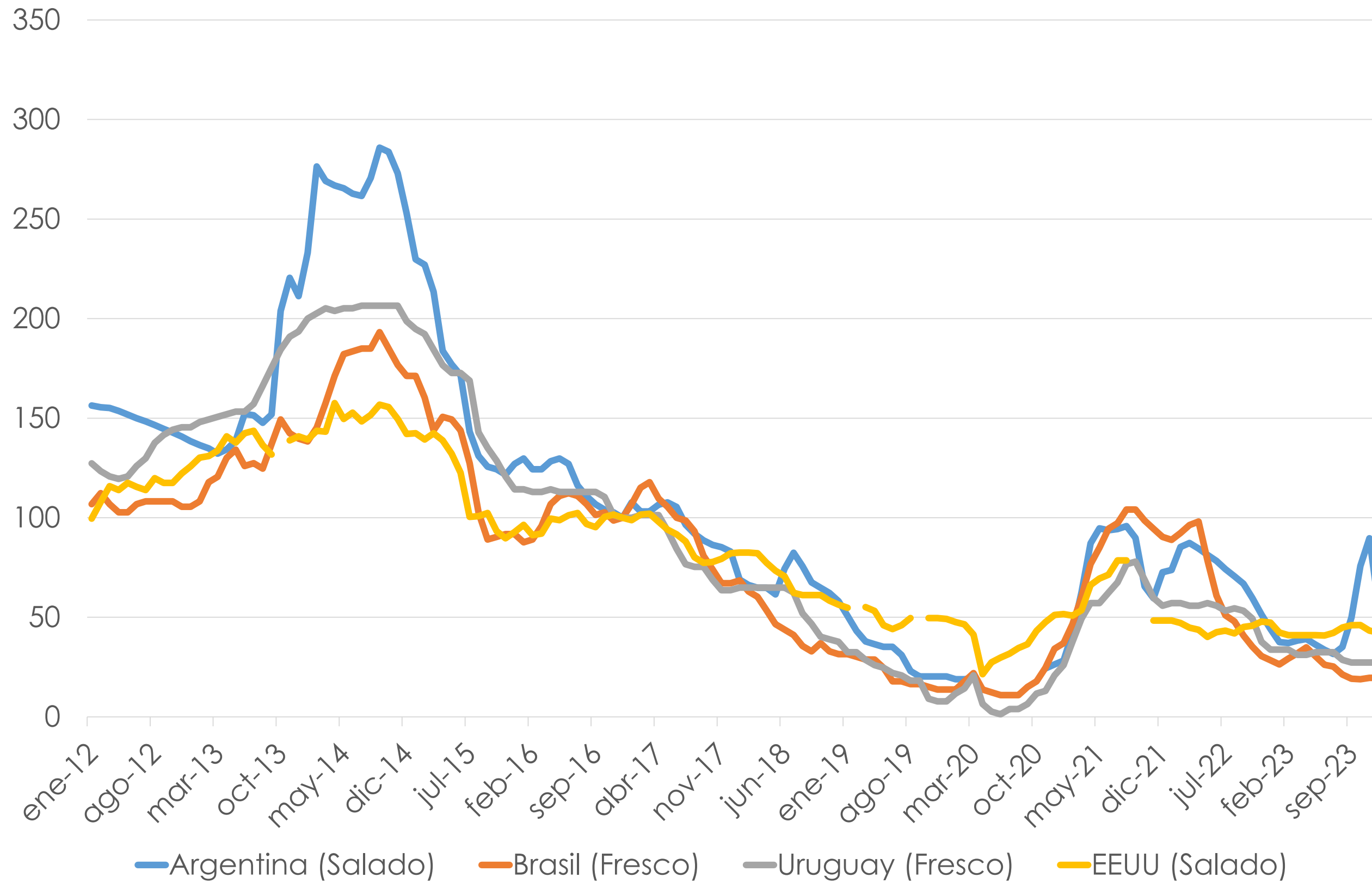


Ministerio de Economía
Argentina

Índice de Precio del cuero bovino Base 2016=100

2023

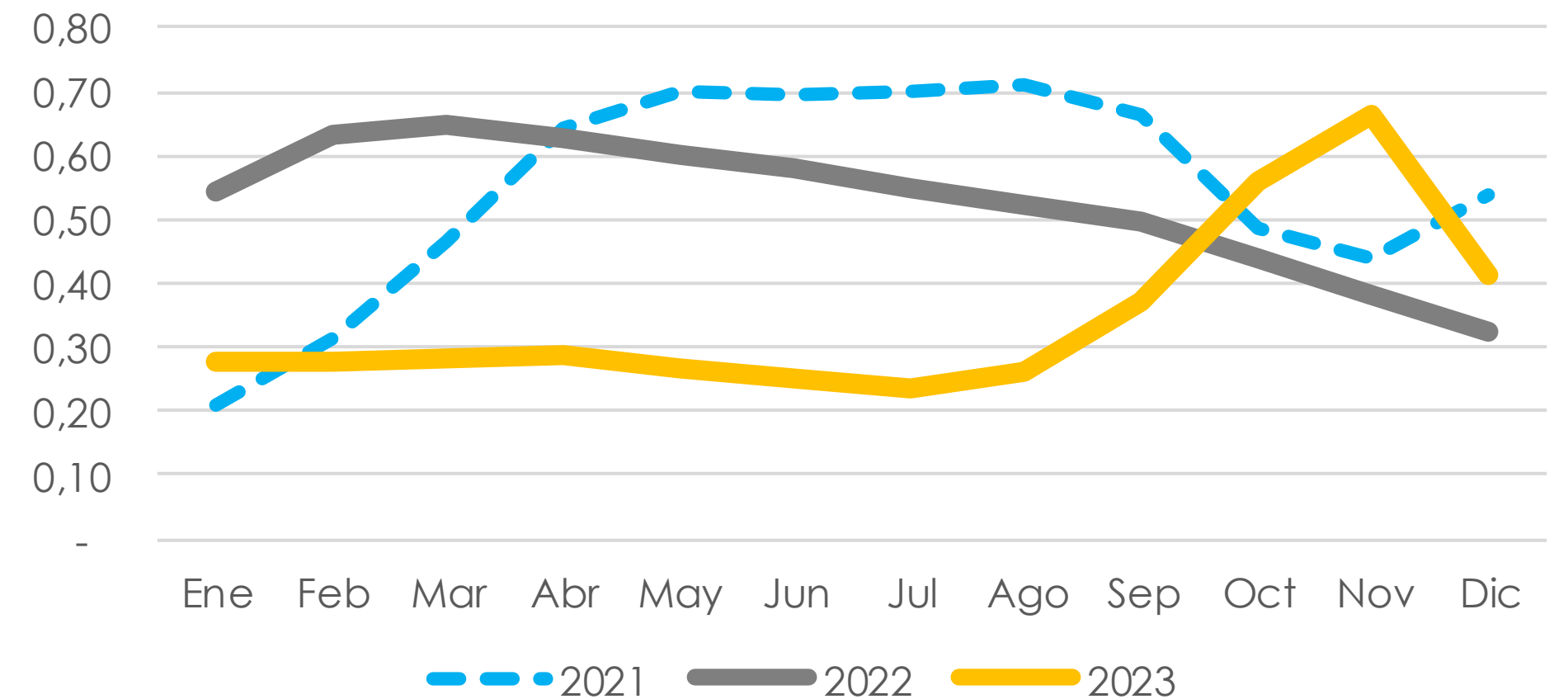
Indice del precio de CUERO Base dic 2016=100



Evolución del precio por kilo del cuero salado novillo (US\$/kg)

Precio (US\$/kg)	Novillo		
	2021	2022	2023
Enero	0,21	0,55	0,28
Febrero	0,31	0,63	0,27
Marzo	0,46	0,65	0,28
Abril	0,64	0,63	0,29
Mayo	0,70	0,60	0,27
Junio	0,69	0,58	0,25
Julio	0,70	0,55	0,23
Agosto	0,71	0,52	0,26
Septiembre	0,66	0,49	0,37
Octubre	0,49	0,44	0,56
Noviembre	0,44	0,38	0,66
Diciembre	0,54	0,33	0,41
Promedio a DICIEMBRE	0,55	0,53	0,35
Var. Mes anterior	21,9%	-14,3%	-37,5%
Var. Mismo mes año anterior		-39,3%	27,1%

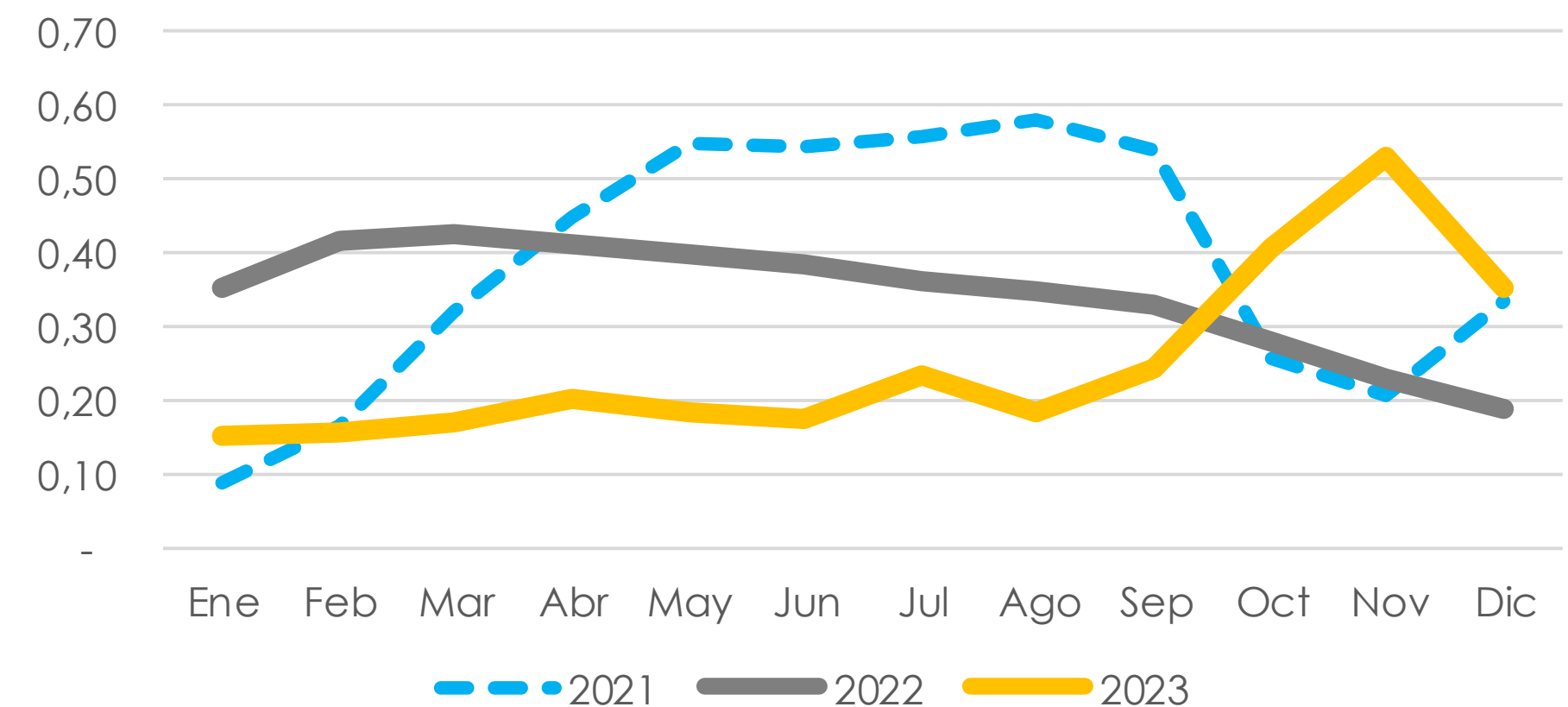
Evolución del precio por kilo del cuero salado novillo (US\$/kg)



Evolución del precio por kilo del cuero salado vaca consumo (US\$/kg)

Precio (US\$/kg)	Vaca Consumo		
	2021	2022	2023
Enero	0,09	0,35	0,15
Febrero	0,17	0,42	0,16
Marzo	0,32	0,43	0,17
Abril	0,45	0,41	0,20
Mayo	0,55	0,40	0,19
Junio	0,54	0,38	0,17
Julio	0,56	0,36	0,23
Agosto	0,58	0,35	0,18
Septiembre	0,54	0,33	0,24
Octubre	0,26	0,28	0,40
Noviembre	0,20	0,23	0,53
Diciembre	0,33	0,19	0,35
Promedio a DICIEMBRE	0,38	0,34	0,25
Var. Mes anterior	63,7%	-18,0%	-32,9%
Var. Mismo mes año anterior		-43,9%	89,0%

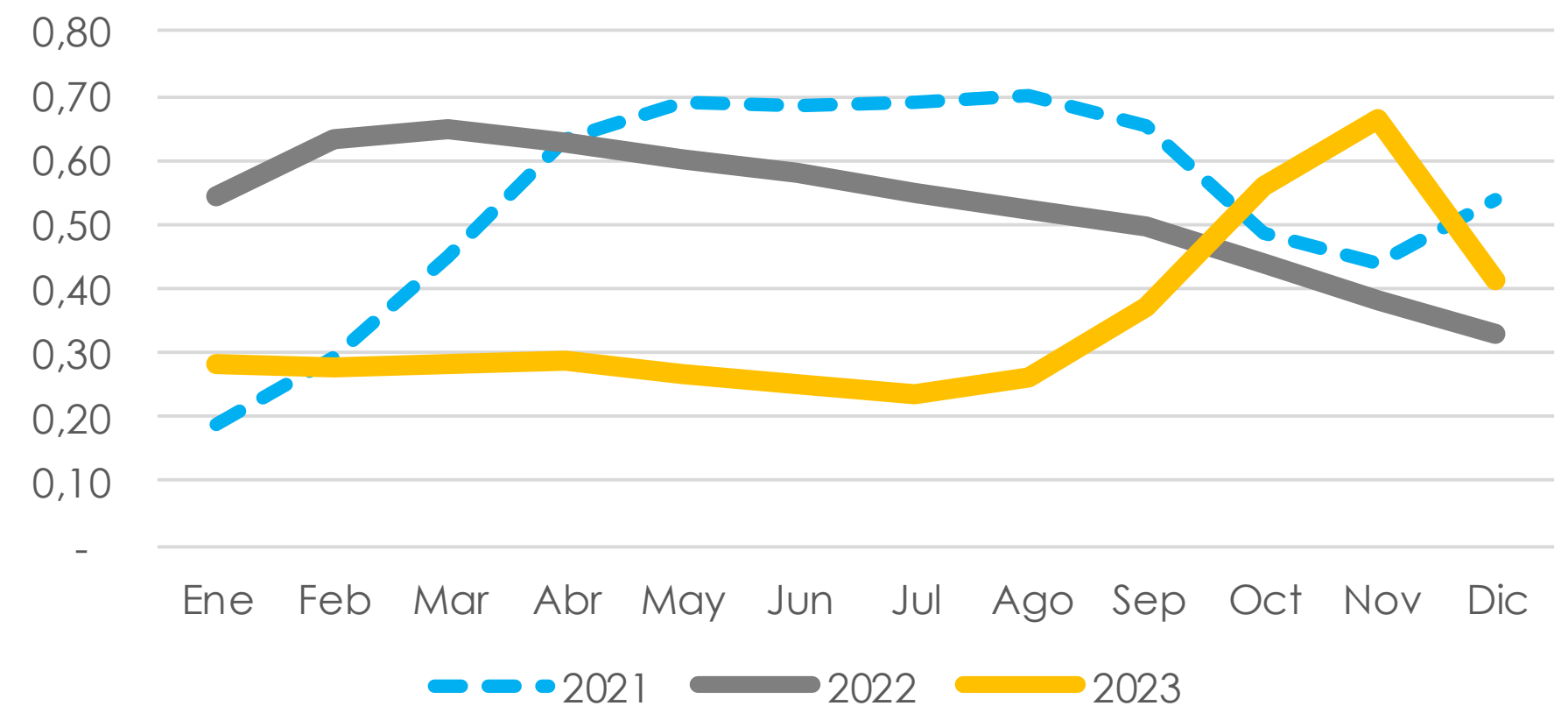
Evolución del precio por kilo del cuero salado vaca consumo (US\$/kg)



Evolución del precio por kilo del cuero salado liviano (US\$/kg)

Precio (US\$/kg)	Liviano		
	2021	2022	2023
Enero	0,19	0,55	0,28
Febrero	0,30	0,63	0,28
Marzo	0,45	0,65	0,28
Abril	0,63	0,63	0,29
Mayo	0,69	0,60	0,27
Junio	0,68	0,58	0,25
Julio	0,69	0,55	0,23
Agosto	0,70	0,52	0,26
Septiembre	0,65	0,49	0,37
Octubre	0,49	0,44	0,56
Noviembre	0,44	0,38	0,66
Diciembre	0,54	0,33	0,41
Promedio a DICIEMBRE	0,54	0,53	0,35
Var. Mes anterior	21,9%	-13,7%	-37,5%
Var. Mismo mes año anterior		-38,9%	26,2%

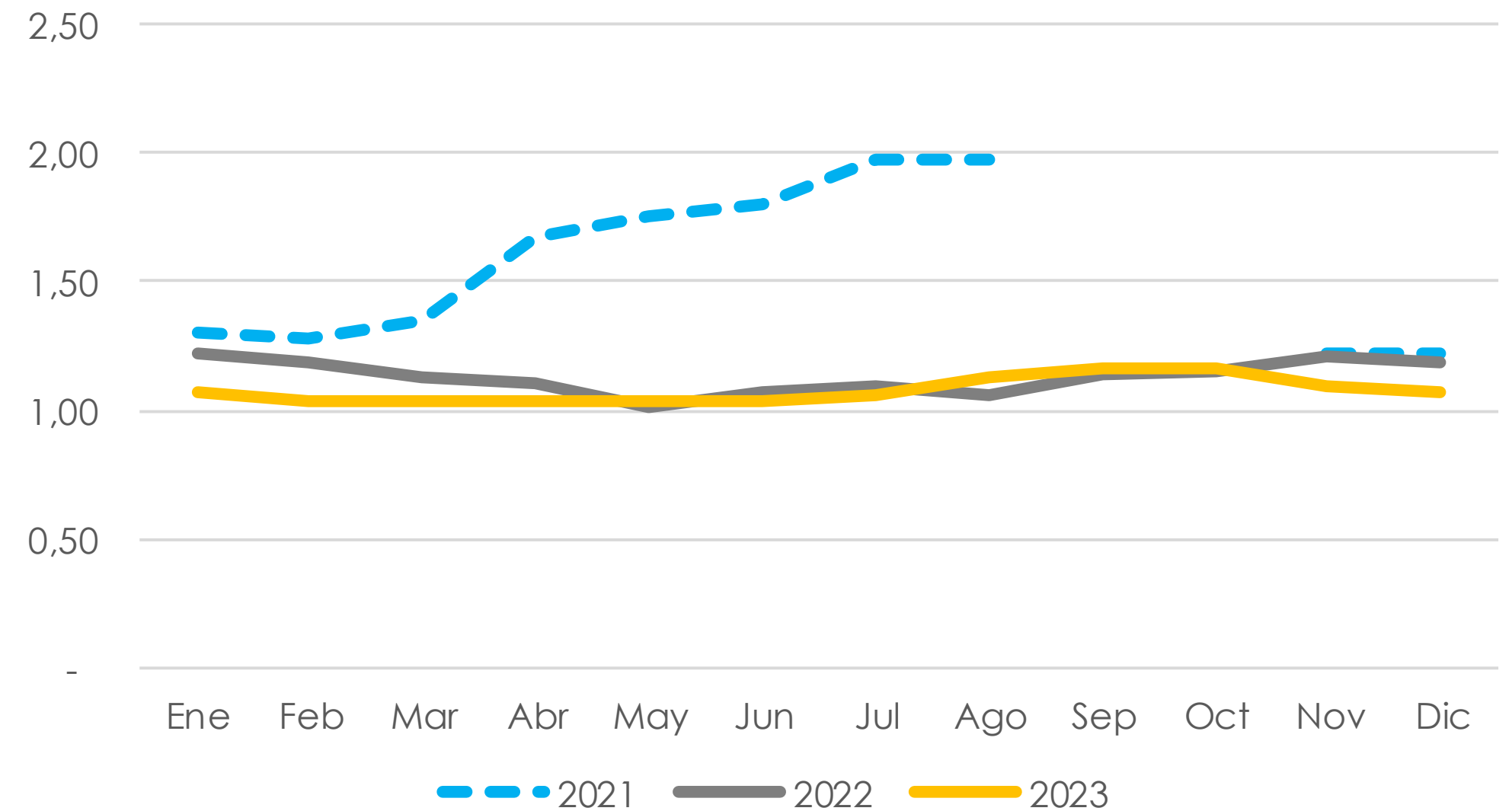
Evolución del precio por kilo del cuero salado animal liviano (US\$/kg)



Evolución del precio por kilo del cuero salado novillo (US\$/kg)

Precio (US\$/kg)	Novillo - ESTADOS UNIDOS		
	2021	2022	2023
Enero	1,30	1,22	1,07
Febrero	1,28	1,19	1,03
Marzo	1,35	1,13	1,03
Abril	1,67	1,10	1,03
Mayo	1,75	1,01	1,03
Junio	1,80	1,07	1,03
Julio	1,98	1,09	1,06
Agosto	1,98	1,05	1,13
Septiembre		1,14	1,16
Octubre		1,15	1,16
Noviembre	1,22	1,21	1,09
Diciembre	1,22	1,19	1,07
Promedio a DICIEMBRE	1,56	1,13	1,08
Var. Mes anterior		-1,1%	-2,2%
Var. Mismo mes año anterior		-2,3%	-10,4%

Evolución del precio por kilo del cuero salado novillo (US\$/kg)



Precio del cuero bovino-BRASIL

2023

Evolución del precio por kilo del cuero fresco
BRASIL CENTRAL - MEJOR CALIDAD (US\$/kg)

Precio (US\$/kg)	BRASIL CENTRAL MEJOR CALIDAD		
	2021	2022	2023
Enero	0,27	0,65	0,19
Febrero	0,34	0,67	0,21
Marzo	0,44	0,70	0,23
Abril	0,56	0,72	0,25
Mayo	0,62	0,57	0,22
Junio	0,69	0,44	0,19
Julio	0,71	0,37	0,18
Agosto	0,76	0,35	0,15
Septiembre	0,76	0,30	0,14
Octubre	0,72	0,26	0,14
Noviembre	0,69	0,22	0,14
Diciembre	0,66	0,21	0,14
Promedio a DICIEMBRE	0,60	0,46	0,18
Var. Mes anterior	-4,3%	-6,9%	0,0%
Var. Mismo mes año anterior		-68,6%	-31,1%

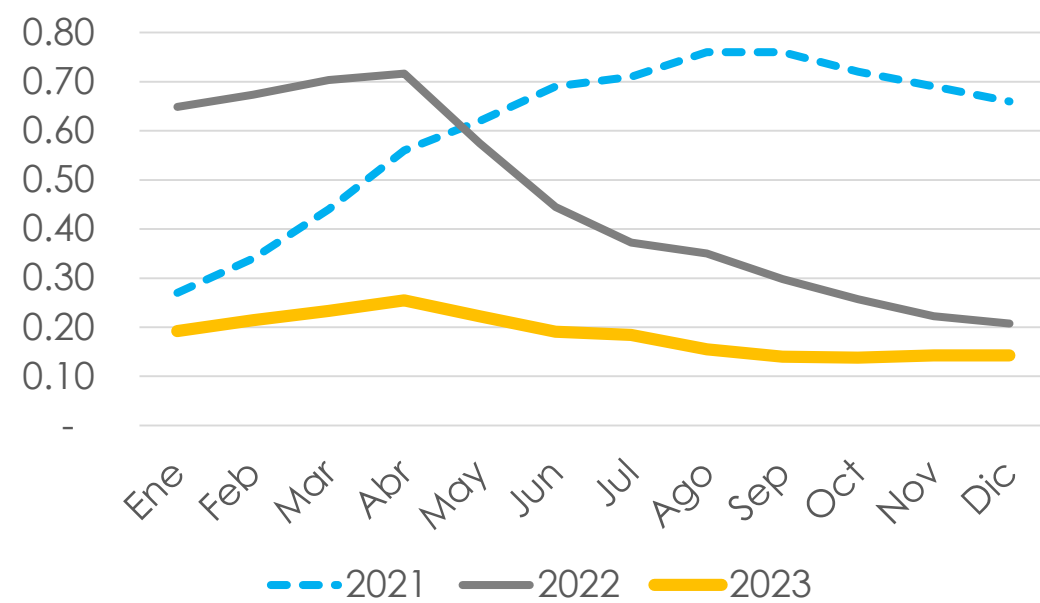
Evolución del precio por kilo del cuero fresco
BRASIL CENTRAL - CALIDAD COMÚN(US\$/kg)

Precio (US\$/kg)	BRASIL CENTRAL CALIDAD COMÚN		
	2021	2022	2023
Enero	0,18	0,49	0,13
Febrero	0,20	0,50	0,14
Marzo	0,28	0,52	0,16
Abril	0,38	0,50	0,17
Mayo	0,44	0,40	0,16
Junio	0,51	0,29	0,15
Julio	0,53	0,25	0,15
Agosto	0,59	0,24	0,12
Septiembre	0,59	0,22	0,11
Octubre	0,56	0,19	0,11
Noviembre	0,53	0,16	0,11
Diciembre	0,50	0,14	0,11
Promedio a DICIEMBRE	0,44	0,32	0,14
Var. Mes anterior	-5,7%	-14,3%	0,0%
Var. Mismo mes año anterior		-72,5%	-18,4%

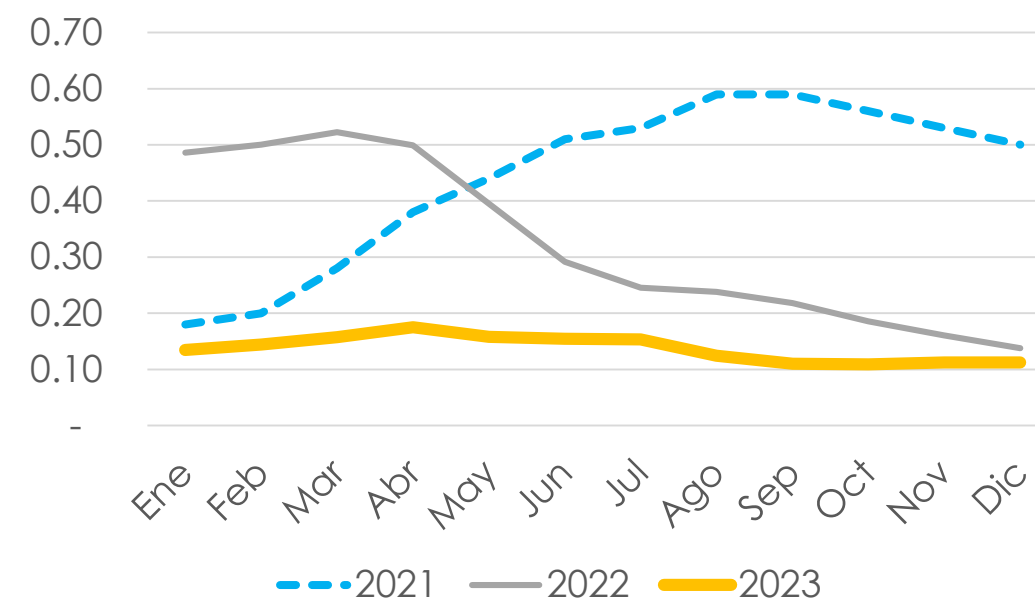
Evolución del precio por kilo del cuero fresco
RIO GRANDE DO SUL - CALIDAD COMÚN

Precio (US\$/kg)	RIO GRANDE DO SUL		
	2021	2022	2023
Enero	0,27	0,68	0,19
Febrero	0,36	0,71	0,23
Marzo	0,46	0,73	0,31
Abril	0,59	0,69	0,31
Mayo	0,65	0,59	0,24
Junio	0,74	0,45	0,21
Julio	0,78	0,37	0,21
Agosto	0,88	0,35	0,22
Septiembre	0,87	0,28	0,20
Octubre	0,81	0,23	0,20
Noviembre	0,73	0,20	0,20
Diciembre	0,68	0,19	0,19
Promedio a DICIEMBRE	0,65	0,46	0,23
Var. Mes anterior	-6,8%	-5,3%	-4,8%
Var. Mismo mes año anterior		-71,9%	1,7%

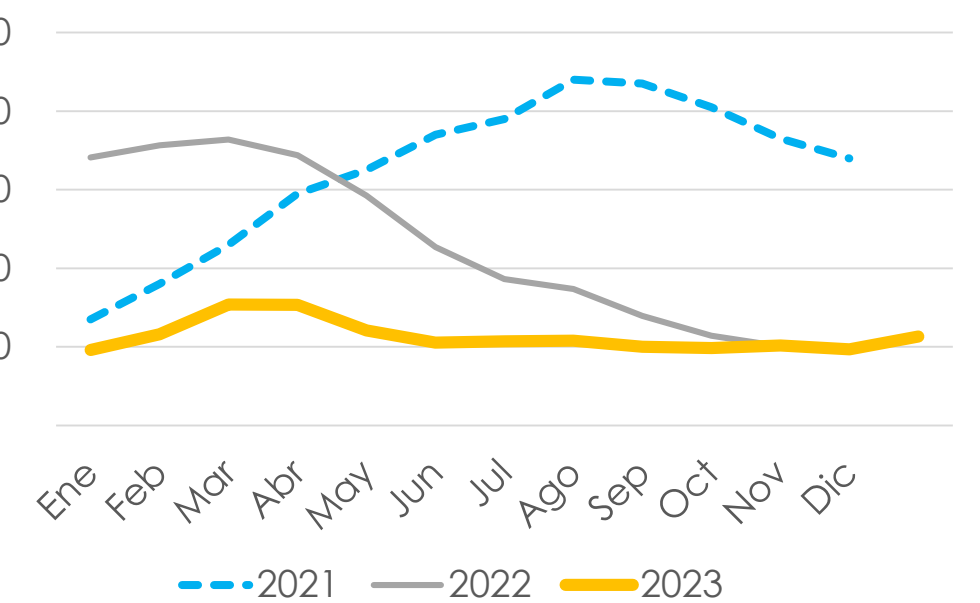
Evolución del precio por kilo del cuero fresco
BRASIL CENTRAL - MEJOR CALIDAD (US\$/kg)



Evolución del precio por kilo del cuero fresco
BRASIL CENTRAL - CALIDAD COMÚN (US\$/kg)



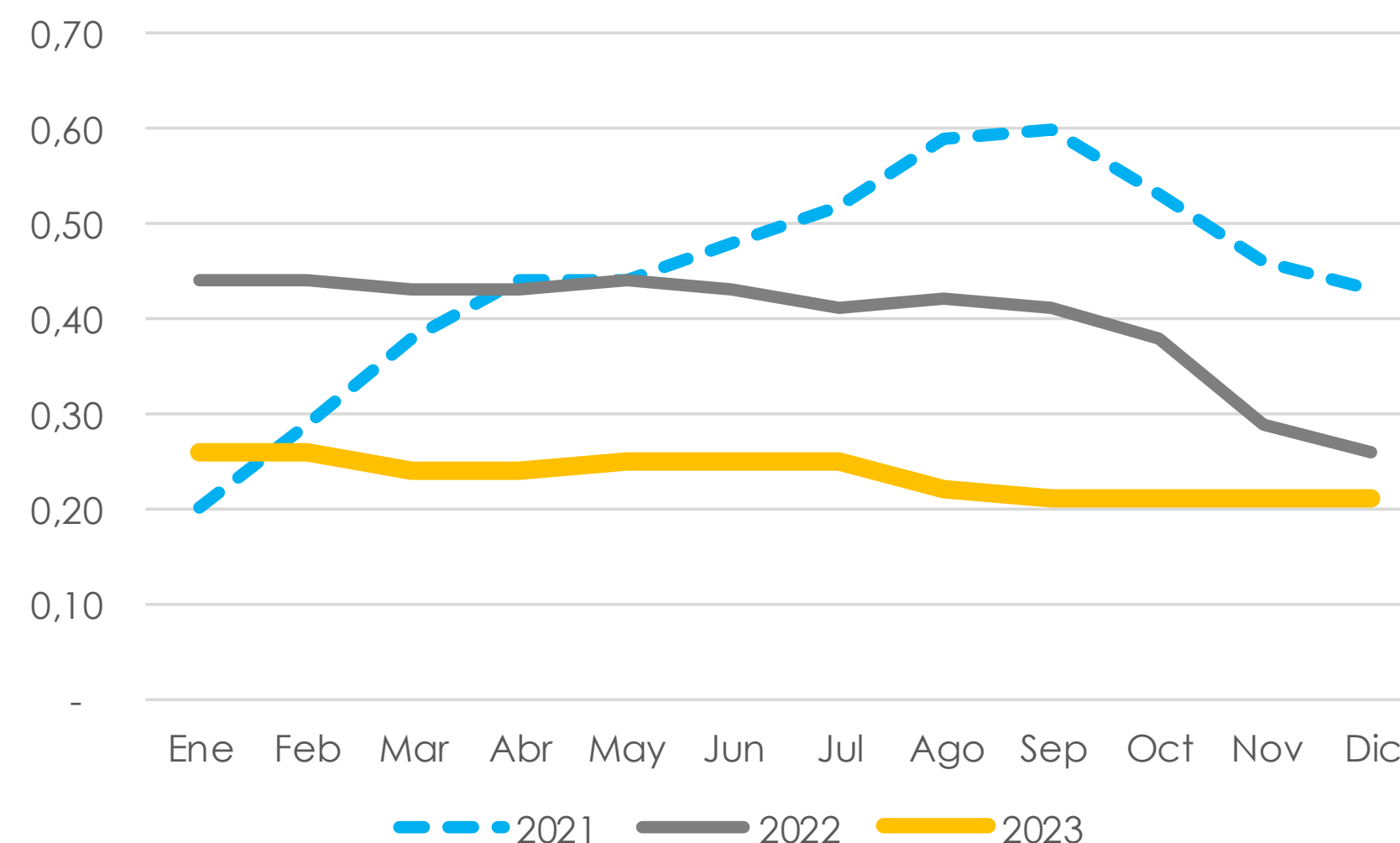
Evolución del precio por kilo del cuero fresco
RIO GRANDE DO SUL - CALIDAD COMÚN (US\$/kg)



Evolución del precio por kilo del cuero fresco (US\$/kg)

US\$/kg	Novillos y Vacas Gordas Fresco - URUGUAY		
	2021	2022	2023
Enero	0,20	0,44	0,26
Febrero	0,29	0,44	0,26
Marzo	0,38	0,43	0,24
Abril	0,44	0,43	0,24
Mayo	0,44	0,44	0,25
Junio	0,48	0,43	0,25
Julio	0,52	0,41	0,25
Agosto	0,59	0,42	0,22
Septiembre	0,60	0,41	0,21
Octubre	0,53	0,38	0,21
Noviembre	0,46	0,29	0,21
Diciembre	0,43	0,26	0,21
Promedio a DICIEMBRE	0,45	0,40	0,23
Var. Mes anterior	-6,5%	-10,3%	0,0%
Var. Mismo mes año anterior		-39,5%	-19,2%

Evolución del precio por kilo del cuero fresco (US\$/kg)



- **Departamento de Agricultura de los Estados Unidos (USDA)**
- **BRASIL:**
 - ✓ ScotConsultoría
 - ✓ ABISA
- **Instituto Nacional de Carnes Uruguay (INAC)**
- **ARGENTINA:**
 - ✓ Fuentes privadas
 - ✓ BROCUER SRL: Precios orientativos de cueros vacunos salados de frigoríficos libres de toros y conservas variando los mismos según calidad de la selección, optimización del desuello, condiciones de entrega y plazos acordados
 - ✓ Banco Central de la República Argentina

CONTACTO:

productos_pecuarios@magyp.gob.ar

Secretaría de Agricultura,
Ganadería y Pesca



Ministerio de Economía
Argentina