



Faena (miles de cabezas)

57.148

dic 2017

722.119

ene – dic 2017



7,7%

Variación Interanual
dic 2017 vs. dic 2016



2,6%

Variación Interanual
ene–dic 2017 vs. ene–dic 2016

Producción (miles de tn)

165

dic 2017

2.115

ene – dic 2017



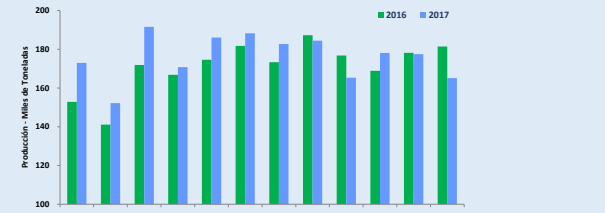
9,0%

Variación Interanual
dic 2017 vs. dic 2016



2,9%

Variación Interanual
ene–dic 2017 vs. ene–dic 2016



Consumo aparente (kg/hab/año)

40,64

dic 2017

44,08

ene - dic 2017



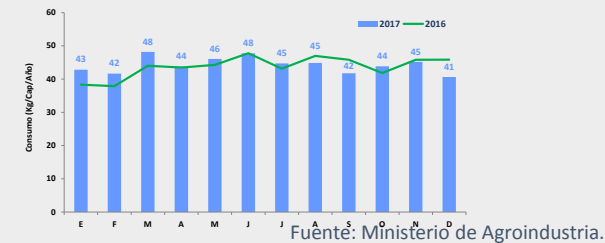
11,4%

Variación Interanual
dic 2017 vs. dic 2016



1,2%

Variación Interanual
ene–dic 2017 vs. ene–dic 2016



Exportaciones (miles de tn)

15,90

dic 2017

207,12

ene - dic 2017



8,2%

Variación Interanual
dic 2017 vs. dic 2016



11,1%

Variación Interanual
ene–dic 2017 vs. ene–dic2016

Importaciones (miles de tn)

0,60

dic 2017

5,77

ene - dic 2017



22,5%

Variación Interanual
dic 2017 vs. dic 2016



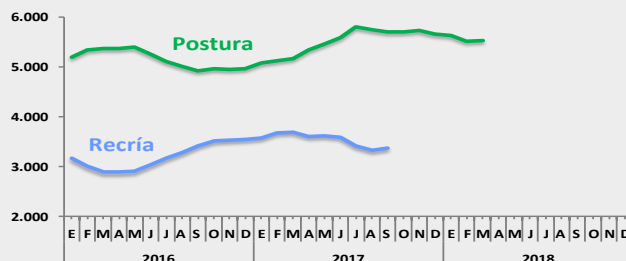
27,4%

Variación Interanual
ene–dic 2017 vs. ene–dic 2016

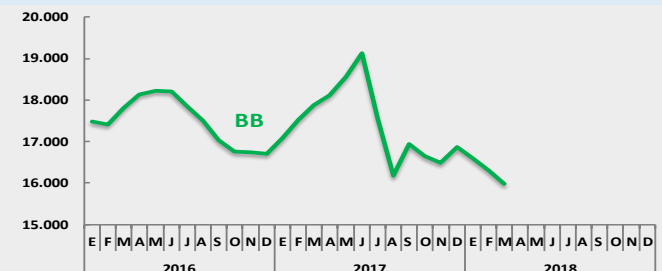
Fuente: elaborado en base a datos INDEC y Aduana.

Fuente: elaborado en base a datos INDEC y Aduana.

Existencias (miles de cabezas)



Proyección BB parrilleros (miles de cabezas x semana)



Fuente: elaborado en base a datos RENAVI.