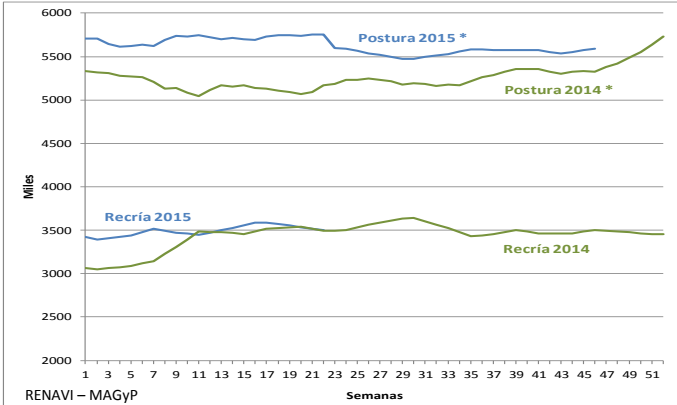


### EXISTENCIAS DE REPRODUCTORAS PESADAS 2014 - 2015

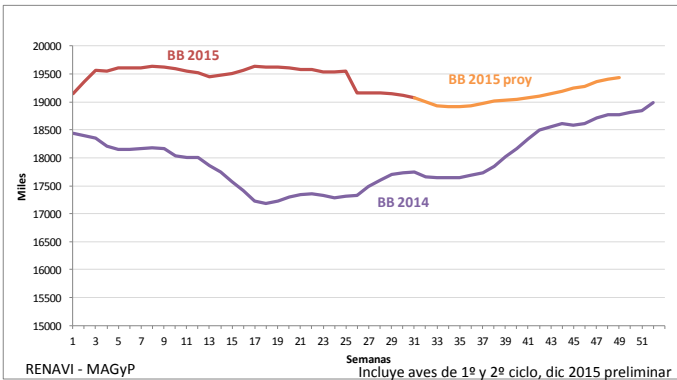


MES	RECRÍA (en miles)			POSTURA * (en miles)			TOTAL (en miles)		
	2014	2015	%15/14	2014	2015	%15/14	2014	2015	%15/14
E	3.067	3.419	11,5	5.299	5.660	6,8	8.366	9.079	8,5
F	3.198	3.490	9,1	5.185	5.671	9,4	8.383	9.161	9,3
M	3.459	3.470	0,3	5.101	5.728	12,3	8.560	9.198	7,4
A	3.482	3.565	2,4	5.146	5.710	11,0	8.628	9.275	7,5
M	3.523	3.537	0,4	5.105	5.747	12,6	8.627	9.284	7,6
J	3.523			5.224	5.574	6,7	8.748		
J	3.617			5.205	5.492	5,5	8.822		
A	3.518			5.182	5.545	7,0	8.700		
S	3.470			5.306	5.575	5,1	8.776		
O	3.466			5.334	5.558	4,2	8.799		
N	3.492			5.367	5.581	4,0	8.859		
D	3.462			5.602			9.064		

\*Postura 2014: Aves de 1º y 2º Ciclo

Postura 2015: Ene - May aves de 1º y 2º ciclo. Jun - Nov aves de 1º ciclo, Nov preliminar

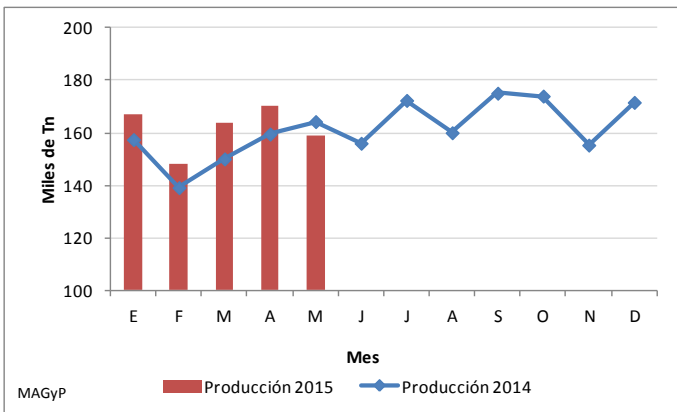
### PRODUCCION DE POLLITOS BB PARRILLEROS 2014 - 2015



MES	BB * (cant. promedio semanal en miles)			
	2014	2015	%14/13	2015 proy
E	18.310	19.446	6,2	
F	18.165	19.620	8,0	
M	17.982	19.529	8,6	
A	17.488	19.545	11,8	
M	17.281	19.604	13,4	
J	17.313	19.547	12,9	
J	17.631	19.136	8,5	19.136
A	17.668			18.940
S	17.820			18.989
O	18.433			19.115
N	18.668			19.321
D	18.852			19.434

\* Incluye Aves de 1º y 2º Ciclo. Dic 2015 preliminar

### PRODUCCION DE CARNE AVIAR



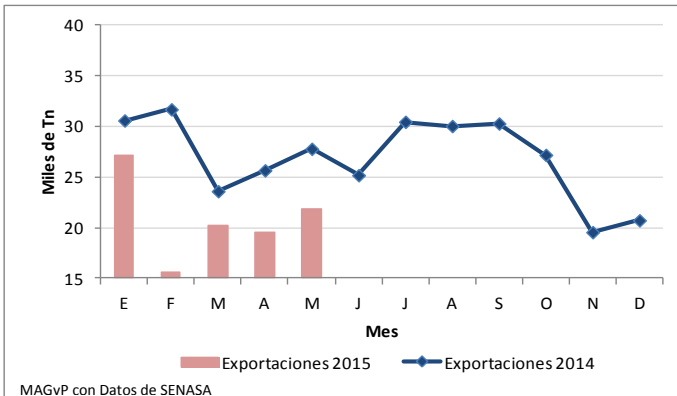
### FAENA DE AVES

AÑO MES	2014	2015	Dif 2015/14
	miles de cabezas		
E	62.476	63.561	1,7
F	55.055	56.676	2,9
M	56.219	61.643	9,6
A	60.419	63.097	4,4
M	60.733	58.230	-4,1
J	58.263		
J	63.647		
A	59.092		
S	64.773		
O	65.509		
N	58.099		
D	64.958		
<b>Total Ene - May</b>	<b>294.902</b>	<b>303.207</b>	<b>2,8</b>
<b>Total Anual</b>	<b>729.244</b>	<b>303.207</b>	

mayo preliminar

MAGyP con Datos de SENASA

### EXPORTACIONES DE CARNE AVIAR Y SUBPRODUCTOS



### IMPORTACIONES DE CARNE AVIAR Y SUBPRODUCTOS

